


**Финансиски извештаи за годината што завршува на 31 декември 2018  
УНИКА АД Скопје**



## СОДРЖИНА

1.	ИЗВЕШТАЈ ЗА СЕОПФАТНА ДОБИВКА (БИЛАНС НА УСПЕХ)	3-5
2.	ИЗВЕШТАЈ ЗА ФИНАНСИСКА СОСТОЈБА (БИЛАНС НА СОСТОЈБА)	6-10
3.	ИЗВЕШТАЈ ЗА ПРОМЕНИ ВО КАПИТАЛОТ	11-12
4.	ИЗВЕШТАЈ ЗА ПАРИЧНИТЕ ТЕКОВИ	13-14
5.	БЕЛЕШКИ КОН ФИНАНСИКИТЕ ИЗВЕШТАИ	15-72



Извештај на  
независниот  
ревизор



КПМГ Македонија ДОО Скопје  
Ул. „Филип Втори Македонски“ бр.3  
Скопје 1000, Република Северна Македонија  
+389 (2) 3135 220  
mk-office@kpmg.com  
kpmg.com/mk

## **Извештај на независниот ревизор до акционерите на УНИКА А.Д. – Скопје**

### **Извештај за финансиските извештаи**

Извршивме ревизија на придружните финансиски извештаи на УНИКА А.Д. – Скопје ("Друштвото"), како што се прикажани на страните од 3 до 72, кои се состојат од извештајот за финансиска состојба на 31 декември 2018 година, извештаите за сеопфатна добивка, промените во капиталот и паричниот тек за годината тогаш завршена, и белешките кои се состојат од преглед на значајните сметководствени политики и други објаснувачки информации.

#### *Одговорност на раководството за финансиските извештаи*

Раководството на Друштвото е одговорно за изготвување и реална презентација на овие финансиски извештаи во согласност со регулативата на Агенцијата за супервизија на осигурување, како и за таква интерна контрола за која раководството смета дека е неопходна за да се овозможи изготвување на финансиски извештаи кои се ослободени од материјално значајни грешки, било да се резултат на измама или ненамерно направени грешки.

#### *Одговорност на ревизорот*

Наша одговорност е да искажеме мнение за овие финансиски извештаи врз основа на нашата ревизија. Ние ја извршивме нашата ревизија во согласност со Стандардите за ревизија прифатени и објавени во Република Северна Македонија во Службен Весник бр. 79 од 11 јуни 2010 година. Овие стандарди изискуваат да се придржуваме на релевантните етички стандарди и да ја планираме и да ја извршиме ревизијата со цел да се здобиеме со разумна увереност дека финансиските извештаи не содржат материјално значајни грешки.

Ревизијата вклучува спроведување на процедури за добивање на ревизорски докази за износите и образложенијата во финансиските извештаи. Избраните процедури зависат од нашите проценки, вклучувајќи ги и оценките на ризиците за значајни грешки во финансиските извештаи како резултат на измама или ненамерно направени грешки. Во проценувањето на овие ризици, ги разгледавме соодветните интерни контроли воспоставени во Друштвото за изготвување и реално прикажување на финансиските извештаи со цел да дизајнираме ревизорски процедури соодветни на околностите, но не и за да изразиме мнение за ефикасноста на интерните контроли воспоставени во Друштвото. Ревизијата, исто така вклучува осврт на користените сметководствени политики и значајните проценки направени од раководството, како и оценка на адекватноста на прикажувањето на информациите во финансиските извештаи.

Ние сме убедени дека ревизорските докази кои ги добивме се достаточни и соодветни за да обезбедат основа за нашето мнение.



Извештај на независниот ревизор

### Мнение

Според наше мнение, финансиските извештаи реално и објективно ја прикажуваат финансиската состојба на Друштвото на 31 декември 2018 година, како и неговата финансиска успешност и неговиот паричен тек за годината тогаш завршена, во согласност со регулативата на Агенцијата за супервизија на осигурување.

### Извештај за други правни и регулаторни барања

Годишен извештај за работата на Друштвото изготвен согласно барањата на член 384(7) од Законот за трговски друштва

Согласно изискувањата на член 34(д) од Законот за ревизија, ние известуваме дека историските финансиски информации обелоденети во годишниот извештај на Друштвото, изготвен од раководството согласно барањата на член 384(7) од Законот за трговски друштва, се конзистентни во сите материјални аспекти, со годишната сметка на Друштвото и со финансиските информации обелоденети во ревидираните финансиски извештаи на Друштвото, на и за годината која завршува на 31 декември 2018 година. Раководството е одговорно за изготвување на годишната сметка на Друштвото која што беше одобрена од Управниот одбор на Друштвото на 22 февруари 2019 година и за изготвување на годишниот извештај на активностите на Друштвото, кој што беше одобрен од Управниот одбор на Друштвото на 22 февруари 2019 година.

Скопје, 30 април 2019 година

ОВЛАСТЕН РЕВИЗОР НА РМ  
Гордана Никушевска

КПМГ Македонија ДОО  
Управител  
Гордана Никушевска



Финансиски  
извештаи

(сите износи се искажани во Денари, доколку не е поинаку искажано)

**ИЗВЕШТАЈ ЗА СЕОПФАТНА ДОБИВКА (БИЛАНС НА УСПЕХ)**  
**Година што завршува на 31 декември 2018**

Опис на позиција	Број на позиција	Број на белешка	Износ	
			Тековна деловна година	Претходна деловна година
1	2	3	4	5
<b>А. ПРИХОДИ ОД РАБОТЕЊЕТО (201+210+223a+224+225)</b>	<b>200</b>		<b>687,905,847</b>	<b>623,634,498</b>
<b>I. ЗАРАБОТЕНА ПРЕМИЈА (НЕТО ПРИХОДИ ОД ПРЕМИЈА (202+203+204-205-206-207+208+209))</b>	<b>201</b>	<b>5</b>	<b>635,527,049</b>	<b>578,963,295</b>
1. Бруто полисирана премија за осигурување	202		802,822,268	697,718,429
2. Бруто полисирана премија за соосигурување	203		0	0
3. Бруто полисирана премија за реосигурување/ретроцесија	204		0	0
4. Бруто полисирана премија предадена во соосигурување	205		26,607,197	17,478,949
5. Бруто полисирана премија предадена во реосигурување/ ретроцесија	206		122,149,902	93,299,476
6. Промена во бруто резервата за преносна премија	207		62,012,202	11,279,528
7. Промена во бруто резервата за преносна премија - дел за соосигурување	208		9,817,165	487,569
8. Промена во бруто резервата за преносна премија - дел за реосигурување	209		33,656,917	2,815,250
<b>II. ПРИХОДИ ОД ВЛОЖУВАЊА (211+212+216+217+218+219+223)</b>	<b>210</b>		<b>13,508,305</b>	<b>17,671,387</b>
1. Приходи од подружници, придружени друштва и заеднички контролирани ентитети	211		0	0
2. Приходи од вложувања во земјиште и градежни објекти (213+214+215)	212		0	3,677,197
2.1 Приходи од наемнини	213		0	0
2.2 Приходи од зголемување на вредноста на земјиште и градежни објекти	214		0	2,072,425
2.3 Приходи од продажба на земјиште и градежни објекти	215		0	1,604,772
3. Приходи од камати	216	13	12,661,817	11,315,423
4. Позитивни курсни разлики	217	14	207,300	1,717,446
5. Вредносно усогласување (нереализирани добивки, сведување на објективна вредност)	218		0	0
6. Реализирани добивки од продажба на финансиски имот - капитална добивка (220+221+222)	219		0	0
6.1 Финансиски вложувања расположливи за продажба	220		0	0
6.2 Финансиски вложувања за тргување (по објективна вредност)	221		0	0
6.3 Останати финансиски вложувања	222		0	0
7. Останати приходи од вложувања	223	13	639,188	961,321
<b>III. ПРИХОДИ ПО ОСНОВ НА ПРОВИЗИИ ОД РЕОСИГУРУВАЊЕ</b>	<b>223a</b>	<b>7</b>	<b>22,019,018</b>	<b>16,164,705</b>
<b>IV. ОСТАНАТИ ОСИГУРИТЕЛНО ТЕХНИЧКИ ПРИХОДИ, НАМАЛЕНИ ЗА РЕОСИГУРУВАЊЕ</b>	<b>224</b>	<b>7</b>	<b>13,491,753</b>	<b>7,893,826</b>
<b>V. ОСТАНАТИ ПРИХОДИ</b>	<b>225</b>	<b>7</b>	<b>3,359,722</b>	<b>2,941,285</b>

(сите износи се искажани во Денари, доколку не е поинаку искажано)

**ИЗВЕШТАЈ ЗА СЕОПФАТНА ДОБИВКА (БИЛАНС НА УСПЕХ) (продолжение)**  
**Година што завршува на 31 декември 2018**

<b>Б. РАСХОДИ ОД РАБОТЕЊЕТО (227+235+245+248+251+261+271+274+275)</b>	<b>226</b>		<b>666,746,687</b>	<b>598,051,131</b>
<b>I. НАСТАНАТИ ШТЕТИ (НЕТО ТРОШОЦИ ЗА ШТЕТИ) (228-229-230-231+232-233-234)</b>	<b>227</b>	<b>6</b>	<b>265,244,055</b>	<b>241,837,939</b>
1. Бруто исплатени штети	228		320,295,796	280,325,575
2. Намалување за приходот од бруто реализирани регресни побарувања	229		16,635,192	7,042,938
3. Бруто исплатени штети – дел за соосигурување	230		4,174,844	2,152,989
4. Бруто исплатени штети – дел за реосигурување/ретроцесија	231		11,027,189	8,990,939
5. Промени во бруто резервите за штети	232		-9,018,958	-29,449,606
6. Промени во бруто резервите за штети – дел за соосигурување	233		1,533,922	-2,281,434
7. Промени во бруто резервите за штети – дел за реосигурување	234		12,661,636	-6,867,402
<b>II. ПРОМЕНИ ВО ОСТАНАТИТЕ ТЕХНИЧКИ РЕЗЕРВИ, НЕТО ОД РЕОСИГУРУВАЊЕ (236+239+242)</b>	<b>235</b>		<b>0</b>	<b>0</b>
<b>1. Промени во математичката резерва, нето од реосигурување (237-238)</b>	<b>236</b>		<b>0</b>	<b>0</b>
1.1 Промени во бруто математичката резерва	237		0	0
1.2 Промени во бруто математичката резерва - дел за соосигурување/реосигурување	238		0	0
<b>2. Промени во еквализационата резерва, нето од реосигурување (240-241)</b>	<b>239</b>		<b>0</b>	<b>0</b>
2.1. Промени во бруто еквализационата резерва	240		0	0
2.2 Промени во бруто еквализационата резерва - дел за соосигурување/реосигурување	241		0	0
<b>3. Промени во останатите технички резерви, нето од реосигурување (243-244)</b>	<b>242</b>		<b>0</b>	<b>0</b>
3.1 Промени во останатите бруто технички резерви	243		0	0
3.2 Промени во останатите бруто технички резерви – дел за соосигурување и реосигурување	244		0	0
<b>III. ПРОМЕНИ ВО БРУТО МАТЕМАТИЧКАТА РЕЗЕРВА ЗА ОСИГУРУВАЊЕ НА ЖИВОТ КАДЕ ИНВЕСТИЦИОНИОТ РИЗИК Е НА ТОВАР НА ОСИГУРЕНИКОТ, НЕТО ОД РЕОСИГУРУВАЊЕ (246-247)</b>	<b>245</b>		<b>0</b>	<b>0</b>
1. Промени во бруто математичката резерва за осигурување на живот каде инвестициониот ризик е на товар на осигуреникот	246		0	0
2. Промени во бруто математичката резерва за осигурување на живот каде инвестициониот ризик е на товар на осигуреникот – дел за соосигурување и реосигурување	247		0	0
<b>IV. ТРОШОЦИ ЗА БОНУСИ И ПОПУСТИ, НЕТО ОД РЕОСИГУРУВАЊЕ (249+250)</b>	<b>248</b>		<b>13,133,008</b>	<b>14,034,084</b>
1. Трошоци за бонуси (кои зависат од резултатот)	249		2,049,941	0
2. Трошоци за попусти (кои не зависат од резултатот)	250		11,083,067	14,034,084
<b>V. НЕТО ТРОШОЦИ ЗА СПРОВЕДУВАЊЕ НА ОСИГУРУВАЊЕТО (252+256)</b>	<b>251</b>		<b>291,000,655</b>	<b>274,148,877</b>
<b>1. Трошоци за стекнување (253+253a+254+255)</b>	<b>252</b>		<b>184,313,326</b>	<b>168,152,611</b>
1.1 Провизија	253	8	120,644,667	106,719,654
1.2 Бруто плати за вработените во внатрешната продажна мрежа	253a	10	62,668,343	54,834,457
1.3 Останати трошоци за стекнување	254	9	10,104,494	10,396,219
1.4 Промена во одложените трошоци за стекнување (+/-)	255		-9,104,178	-3,797,719



(сите износи се искажани во Денари, доколку не е поинаку искажано)

**ИЗВЕШТАЈ ЗА СЕОПФАТНА ДОБИВКА (БИЛАНС НА УСПЕХ) (продолжение)**  
**Година што завршува на 31 декември 2018**

<b>2. Административни трошоци (257+258+259+260)</b>	<b>256</b>		<b>106,687,329</b>	<b>105,996,266</b>
2.1 Амортизација на материјални средства кои служат за вршење на дејноста	257		6,350,912	7,429,608
2.2 Трошоци за вработените (258а+258б+258в+258г+258д)	258	10	43,968,153	41,534,299
2.2.1 Плати и надоместоци	258а		28,341,114	26,976,188
2.2.2 Трошоци за даноци на плати и надоместоци на плата	258б		2,773,384	2,612,945
2.2.3 Придонеси од задолжително социјално осигурување	258в		11,219,872	10,570,806
2.2.4 Трошоци за дополнително пензиско осигурување за вработени	258г		0	0
2.2.5 Останати трошоци за вработени	258д	10	1,633,783	1,374,360
2.3 Трошоци за услуги на физички лица кои не вршат дејност (договори за работа, авторски договори и други правни односи) заедно со сите давачки	259	10	1,964,150	2,701,102
2.4 Останати административни трошоци (260а+260б+260в)	260	12	54,404,114	54,331,257
2.4.1 Трошоци за услуги	260а		33,682,116	37,272,571
2.4.2 Материјални трошоци	260б		10,849,026	9,095,678
2.4.3 Трошоци за резервирање и останати трошоци од работењето	260в		9,872,972	7,963,008
<b>VI. ТРОШОЦИ ОД ВЛОЖУВАЊА (262+263+264+265+266+270)</b>	<b>261</b>		<b>246,535</b>	<b>6,012,058</b>
1. Амортизација и вредносно усогласување на материјални средства кои не служат за вршење на дејноста	262		0	0
2. Трошоци за камати	263	13	2,193	3,826,119
3. Негативни курсни разлики	264	14	244,342	1,934,275
4. Вредносно усогласување (нереализирани загуби, сведување на објективна вредност)	265		0	0
5. Реализирани загуби од продажба на финансиски имот - капитална загуба (267+268+269)	266		0	0
5.1 Финансиски вложувања расположливи за продажба	267		0	0
5.2 Финансиски вложувања за тргување (по објективна вредност)	268		0	0
5.3 Останати финансиски вложувања	269		0	0
6. Останати трошоци од вложувања	270		0	251,664
<b>VII. ОСТАНАТИ ОСИГУРИТЕЛНО ТЕХНИЧКИ ТРОШОЦИ, НАМАЛЕНИ ЗА РЕОСИГУРУВАЊЕ (272+273)</b>	<b>271</b>	<b>11</b>	<b>44,981,102</b>	<b>39,745,277</b>
1. Трошоци за превентива	272		0	0
2. Останати осигурително технички трошоци, намалени за реосигурување	273		44,981,102	39,745,277
<b>VIII. ВРЕДНОСНО УСОГЛАСУВАЊЕ НА ПОБАРУВАЊАТА ПО ОСНОВ НА ПРЕМИЈА</b>	<b>274</b>	<b>20</b>	<b>49,656,360</b>	<b>21,415,048</b>
<b>IX. ОСТАНАТИ РАСХОДИ, ВКУЧУВАЈКИ И ВРЕДНОСНИ УСОГЛАСУВАЊА</b>	<b>275</b>		<b>2,484,972</b>	<b>857,848</b>
<b>X. ДОБИВКА ЗА ДЕЛОВНАТА ГОДИНА ПРЕД ОДДАНОЧУВАЊЕ (200-226)</b>	<b>276</b>		<b>21,159,160</b>	<b>25,583,367</b>
<b>XI. ЗАГУБА ЗА ДЕЛОВНАТА ГОДИНА ПРЕД ОДДАНОЧУВАЊЕ (226-200)</b>	<b>277</b>		<b>0</b>	<b>0</b>
<b>XII. ДАНОК НА ДОБИВКА ОДНОСНО ЗАГУБА</b>	<b>278</b>	<b>15</b>	<b>5,322,771</b>	<b>4,457,757</b>
<b>XIII. ОДЛОЖЕН ДАНОК</b>	<b>279</b>		<b>0</b>	<b>0</b>
<b>XIV. ДОБИВКА ЗА ДЕЛОВНАТА ГОДИНА ПО ОДДАНОЧУВАЊЕ (276-278-279)</b>	<b>280</b>		<b>15,836,389</b>	<b>21,125,610</b>
<b>XV. ЗАГУБА ЗА ДЕЛОВНАТА ГОДИНА ПО ОДДАНОЧУВАЊЕ (277-278-279)</b>	<b>281</b>		<b>0</b>	<b>0</b>

(сите износи се искажани во Денари, доколку не е поинаку искажано)

**ИЗВЕШТАЈ ЗА ФИНАНСИСКА СОСТОЈБА (БИЛАНС НА СОСТОЈБА)  
 На 31 декември 2018**

Опис на позицијата	Број на позиција	Број на белешка	Износ	
			Тековна деловна година	Претходна деловна година
1	2	3	4	5
<b>АКТИВА</b>				
<b>А. НЕМАТЕРИЈАЛНИ СРЕДСТВА (002+003)</b>	<b>001</b>		<b>4,042,065</b>	<b>2,287,979</b>
1. Гудвил	002		0	0
2. Останати нематеријални средства	003	17	4,042,065	2,287,979
<b>Б. ВЛОЖУВАЊА (005+013+021+041)</b>	<b>004</b>		<b>679,728,373</b>	<b>690,899,298</b>
<b>I. ЗЕМЈИШТЕ, ГРАДЕЖНИ ОБЈЕКТИ И ОСТАНАТИ МАТЕРИЈАЛНИ СРЕДСТВА (006+009)</b>	<b>005</b>		<b>63,819,885</b>	<b>67,117,349</b>
1. Земјиште и градежни објекти кои служат за вршење на дејноста (007+008)	006	16	45,502,298	48,799,762
1.1 Земјиште	007		0	0
1.2 Градежни објекти	008		45,502,298	48,799,762
2. Земјиште, градежни објекти и останати средства кои не служат за вршење на дејноста (010+011+012)	009		18,317,587	18,317,587
2.1 Земјиште	010		0	0
2.2 Градежни објекти	011		18,317,587	18,317,587
2.3 Останати материјални средства	012		0	0
<b>II. ФИНАНСИСКИ ВЛОЖУВАЊА ВО ДРУШТВА ВО ГРУПА - ПОДРУЖНИЦИ, ПРИДРУЖЕНИ ДРУШТВА И ЗАЕДНИЧКИ КОНТРОЛИРАНИ ЕНТИТЕТИ (014+015+016+017+018+019+020)</b>	<b>013</b>		<b>19,360,604</b>	<b>19,263,133</b>
1. Акции, удели и останати сопственички инструменти од вредност во друштва во група - подружници	014		0	0
2. Должнички хартии од вредност кои ги издале друштва во група - подружници и заеми на друштва во група - подружници	015		0	0
3. Акции, удели и останати сопственички инструменти во придружени друштва	016		0	0
4. Должнички хартии од вредност кои ги издале придружени друштва и заеми на придружени друштва	017		0	0
5. Останати финансиски вложувања во друштва во група - подружници	018		0	0
6. Останати финансиски вложувања во придружени друштва	019		0	0
7. Вложувања во заеднички контролирани ентитети	020	19	19,360,604	19,263,133
<b>III. ОСТАНАТИ ФИНАНСИСКИ ВЛОЖУВАЊА (022+025+030+035+040)</b>	<b>021</b>		<b>596,547,884</b>	<b>604,518,816</b>
<b>1. Финансиски вложувања кои се чуваат до достасување (023+024)</b>	<b>022</b>	<b>18</b>	<b>250,981,034</b>	<b>238,739,125</b>
1.1 Должнички хартии од вредност со рок на достасување до една година	023		14,285,701	5,714,264
1.2 Должнички хартии од вредност со рок на достасување над една година	024		236,695,333	233,024,861
<b>2. Финансиски вложувања расположливи за продажба (026+027+028+029)</b>	<b>025</b>		<b>0</b>	<b>0</b>
2.1 Должнички хартии од вредност со рок на достасување до една година	026		0	0
2.2 Должнички хартии од вредност со рок на достасување над една година	027		0	0
2.3 Акции, удели и останати сопственички инструменти	028		0	0
2.4 Акции и удели во инвестициски фондови	029		0	0

(сите износи се искажани во Денари, доколку не е поинаку искажано)

**ИЗВЕШТАЈ ЗА ФИНАНСИСКА СОСТОЈБА (БИЛАНС НА СОСТОЈБА) (продолжение)**  
**На 31 декември 2018**

<b>3. Финансиски вложувања за тргување (031+032+033+034)</b>	<b>030</b>		<b>0</b>	<b>0</b>
3.1 Должнички хартии од вредност со рок на достасување до една година	031		0	0
3.2 Должнички хартии од вредност со рок на достасување над една година	032		0	0
3.3 Акции, удели и останати сопственички инструменти	033		0	0
3.4 Акции и удели во инвестициски фондови	034		0	0
<b>4. Депозити, заеми и останати пласмани (036+037+038+039)</b>	<b>035</b>	<b>19</b>	<b>345,566,850</b>	<b>365,779,691</b>
4.1 Дадени депозити	036		345,566,850	365,779,691
4.2 Заеми обезбедени со хипотека	037		0	0
4.3 останати заеми	038		0	0
4.4 Останати пласмани	039		0	0
<b>5. Деривативни финансиски инструменти</b>	<b>040</b>		<b>0</b>	<b>0</b>
<b>IV. ДЕПОЗИТИ НА ДРУШТВА ЗА РЕОСИГУРУВАЊЕ КАЈ ЦЕДЕНТИ, ПО ОСНОВ НА ДОГОВОРИ ЗА РЕОСИГУРУВАЊЕ</b>	<b>041</b>		<b>0</b>	<b>0</b>
<b>V. ДЕЛ ЗА СООСИГУРУВАЊЕ И РЕОСИГУРУВАЊЕ ВО БРУТО ТЕХНИЧКИТЕ РЕЗЕРВИ (043+044+045+046+047+048+049)</b>	<b>042</b>		<b>95,783,455</b>	<b>38,113,815</b>
1. Дел за соосигурување и реосигурување во бруто резервата за преносна премија	043	<b>23</b>	59,749,583	16,275,501
2. Дел за соосигурување и реосигурување во бруто математичката резерва	044		0	0
3. Дел за соосигурување и реосигурување во бруто резервите за штети	045		36,033,872	21,838,314
4. Дел за соосигурување и реосигурување во бруто резервите за бонуси и попусти	046		0	0
5. Дел за соосигурување и реосигурување во бруто еквализационата резерва	047		0	0
6. Дел за соосигурување и реосигурување во бруто останатите технички резерви	048		0	0
7. Дел за соосигурување и реосигурување во бруто техничките резерви за осигурување на живот каде ризикот од вложувањето е на товар на осигуреникот	049		0	0
<b>Г. ФИНАНСИСКИ ВЛОЖУВАЊА КАЈ КОИ ОСИГУРЕНИКОТ ГО ПРЕВЗЕМА ИНВЕСТИЦИСКИОТ РИЗИК (ДОГОВОРИ ЗА ОСИГУРУВАЊЕ)</b>	<b>050</b>		<b>0</b>	<b>0</b>
<b>Д. ОДЛОЖЕНИ И ТЕКОВНИ ДАНОЧНИ СРЕДСТВА (052+053)</b>	<b>051</b>		<b>47,000</b>	<b>1,672,544</b>
1. Одложени даночни средства	052		0	0
2. Тековни даночни средства	053		47,000	1,672,544
<b>Ѓ. ПОБАРУВАЊА (055+059+063+067)</b>	<b>054</b>		<b>329,482,214</b>	<b>291,293,361</b>
<b>I. ПОБАРУВАЊА ОД НЕПОСРЕДНИ РАБОТИ НА ОСИГУРУВАЊЕ (056+057+058)</b>	<b>055</b>	<b>20</b>	<b>299,747,825</b>	<b>258,960,414</b>
1. Побарувања од осигуреници	056		299,747,825	258,960,414
2. Побарувања од посредници	057		0	0
3. Останати побарувања од непосредни работи на осигурување	058		0	0
<b>II. ПОБАРУВАЊА ОД РАБОТИ НА СООСИГУРУВАЊЕ И РЕОСИГУРУВАЊЕ (060+061+062)</b>	<b>059</b>	<b>21</b>	<b>7,465,002</b>	<b>6,388,949</b>
1. Побарувања по основ на премија за соосигурување и реосигурување	060		0	0
2. Побарувања по основ на учество во надомест на штети од соосигурување и реосигурување	061		4,569,448	4,569,134
3. Останати побарувања од работи на соосигурување и реосигурување	062		2,895,554	1,819,815

(сите износи се искажани во Денари, доколку не е поинаку искажано)

**ИЗВЕШТАЈ ЗА ФИНАНСИСКА СОСТОЈБА (БИЛАНС НА СОСТОЈБА) (продолжение)**  
**На 31 декември 2018**

<b>III. ОСТАНАТИ ПОБАРУВАЊА (064+065+066)</b>	<b>063</b>	<b>21</b>	<b>22,269,387</b>	<b>25,943,998</b>
1. Останати побарувања од непосредни работи на осигурување	064		13,778,624	15,653,162
2. Побарувања по основ на финансиски вложувања	065		7,238,294	9,337,176
3. Останати побарувања	066		1,252,469	953,660
<b>IV. ПОБАРУВАЊА ПО ОСНОВ НА ЗАПИШАН А НЕУПЛАТЕН КАПИТАЛ</b>	<b>067</b>		<b>0</b>	<b>0</b>
<b>E. ОСТАНАТИ СРЕДСТВА (069+072+077)</b>	<b>068</b>		<b>24,502,801</b>	<b>25,457,107</b>
<b>I. МАТЕРИЈАЛНИ СРЕДСТВА КОИ СЛУЖАТ ЗА ВРШЕЊЕ НА ДЕЈНОСТА (ОСВЕН ЗЕМЈИШТЕ И ГРАДЕЖНИ ОБЈЕКТИ) (070+071)</b>	<b>069</b>	<b>16</b>	<b>3,575,790</b>	<b>1,492,044</b>
1. Опрема	070		3,575,790	1,492,044
2. Останати материјални средства	071		0	0
<b>II. ПАРИЧНИ СРЕДСТВА И ОСТАНАТИ ПАРИЧНИ ЕКВИВАЛЕНТИ (073+074+075+076)</b>	<b>072</b>	<b>22</b>	<b>19,254,525</b>	<b>21,216,000</b>
1. Парични средства во банка	073		19,245,224	21,214,423
2. Парични средства во благајна	074		9,301	1,577
3. Издвоени парични средства за покривање на математичката резерва	075		0	0
4. Останати парични средства и парични еквиваленти	076		0	0
<b>III. ЗАЛИХИ И СИТЕН ИНВЕНТАР</b>	<b>077</b>	<b>21</b>	<b>1,672,486</b>	<b>2,749,063</b>
<b>Ж. АКТИВНИ ВРЕМЕНСКИ РАЗГРАНИЧУВАЊА (079+080+081)</b>	<b>078</b>		<b>97,647,672</b>	<b>88,543,494</b>
1. Претходно пресметани приходи по основ на камати и наемнини	079		0	0
2. Одложени трошоци на стекнување	080		97,647,672	88,543,494
3. Останати пресметани приходи и одложени трошоци	081		0	0
<b>З. НЕТЕКОВНИ СРЕДСТВА КОИ СЕ ЧУВААТ ЗА ПРОДАЖБА И ПРЕКИНАТО РАБОТЕЊЕ</b>	<b>082</b>		<b>0</b>	<b>0</b>
<b>S. ВКУПНА АКТИВА (А+Б+В+Г+Д+Ѓ+Е+Ж+З)</b>	<b>083</b>		<b>1,231,233,580</b>	<b>1,138,267,598</b>
<b>И. ВОН-БИЛАНСНА ЕВИДЕНЦИЈА - АКТИВА</b>	<b>084</b>		<b>148,300,066</b>	<b>117,381,495</b>
<b>ПАСИВА</b>				
<b>A. КАПИТАЛ И РЕЗЕРВИ (086+090+091+095+101-102+103-104)</b>	<b>085</b>	<b>26</b>	<b>385,474,028</b>	<b>383,721,379</b>
<b>I. ЗАПИШАН КАПИТАЛ (087+088+089)</b>	<b>086</b>		<b>184,002,981</b>	<b>184,002,981</b>
1. Запишан капитал од обични акции	087		184,002,981	184,002,981
2. Запишан капитал од приоритетни акции	088		0	0
3. Запишан а неуплатен капитал	089		0	0
<b>II. ПРЕМИИ ЗА ЕМИТИРАНИ АКЦИИ</b>	<b>090</b>		<b>0</b>	<b>0</b>
<b>III. РЕВАЛОРИЗАЦИОНА РЕЗЕРВА (092+093+094)</b>	<b>091</b>		<b>0</b>	<b>0</b>
1. Материјални средства	092		0	0
2. Финансиски вложувања	093		0	0
3. Останати ревалоризациони резерви	094		0	0
<b>IV. РЕЗЕРВИ (096+097+098-099+100)</b>	<b>095</b>		<b>84,105,928</b>	<b>77,064,058</b>
1. Законски резерви	096		84,105,928	77,064,058
2. Статутарни резерви	097		0	0
3. Резерви за сопствени акции	098		0	0
4. Откупени сопствени акции	099		0	0
5 Останати резерви	100		0	0

(сите износи се искажани во Денари, доколку не е поинаку искажано)

**ИЗВЕШТАЈ ЗА ФИНАНСИСКА СОСТОЈБА (БИЛАНС НА СОСТОЈБА) (продолжение)**  
**На 31 декември 2018**

<b>V. НЕРАСПРЕДЕЛЕНА НЕТО ДОБИВКА</b>	<b>101</b>		<b>101,528,730</b>	<b>101,528,730</b>
<b>VI. ПРЕНЕСЕНА ЗАГУБА</b>	<b>102</b>		<b>0</b>	<b>0</b>
<b>VII. ДОБИВКА ЗА ТЕКОВНИОТ ПРЕСМЕТКОВЕН ПЕРИОД</b>	<b>103</b>		<b>15,836,389</b>	<b>21,125,610</b>
<b>VIII. ЗАГУБА ЗА ТЕКОВНИОТ ПРЕСМЕТКОВЕН ПЕРИОД</b>	<b>104</b>		<b>0</b>	<b>0</b>
<b>Б. СУБОРДИНИРАНИ ОБВРСКИ</b>	<b>105</b>		<b>0</b>	<b>0</b>
<b>В. БРУТО ТЕХНИЧКИ РЕЗЕРВИ (107+108+109+110+111+112)</b>	<b>106</b>		<b>708,894,179</b>	<b>655,900,935</b>
I. Бруто резерви за преносни премии	107	23	378,360,548	316,348,346
II. Бруто математичка резерва	108		0	0
III. Бруто резерви за штети	109	24	330,533,631	339,552,589
IV. Бруто резерви за бонуси и попусти	110		0	0
V. Бруто еквилизациона резерва	111		0	0
VI. Бруто останати технички резерви	112		0	0
<b>Г. БРУТО ТЕХНИЧКИ РЕЗЕРВИ ВО ОДНОС НА ДОГОВОРИ КАЈ КОИ ОСИГУРЕНИКОТ ГО ПРЕВЗЕМА ИНВЕСТИЦИСКИОТ РИЗИК</b>	<b>113</b>		<b>0</b>	<b>0</b>
<b>Д. ОСТАНАТИ РЕЗЕРВИ (115+116)</b>	<b>114</b>		<b>2,425,406</b>	<b>2,025,664</b>
1. Резерви за вработени	115		2,425,406	2,025,664
2. Останати резерви	116			0
<b>Ѓ. ОДЛОЖЕНИ И ТЕКОВНИ ДАНОЧНИ ОБВРСКИ (118+119)</b>	<b>117</b>		<b>1,310,447</b>	<b>421,581</b>
1. Одложени даночни обврски	118		0	0
2. Тековни даночни обврски	119		1,310,447	421,581
<b>Е. ОБВРСКИ КОИ ПРОИЗЛЕГУВААТ ОД ДЕПОЗИТИ НА ДРУШТВА ЗА РЕОСИГУРУВАЊЕ КАЈ ЦЕДЕНТИ, ПО ОСНОВ НА ДОГОВОРИ ЗА РЕОСИГУРУВАЊЕ</b>	<b>120</b>		<b>0</b>	<b>0</b>
<b>Ж. ОБВРСКИ (122+126+130)</b>	<b>121</b>	<b>25</b>	<b>133,129,520</b>	<b>96,198,039</b>
<b>I. ОБВРСКИ ОД НЕПОСРЕДНИ РАБОТИ НА ОСИГУРУВАЊЕ (123+124+125)</b>	<b>122</b>	<b>25</b>	<b>19,058,139</b>	<b>18,278,667</b>
1. Обврски спрема осигуреници	123		19,007,625	18,105,088
2. Обврски спрема застапници и посредници	124		0	0
3. Останати обврски од непосредни работи на осигурување	125		50,514	173,579
<b>II. ОБВРСКИ ОД РАБОТИ НА СООСИГУРУВАЊЕ И РЕОСИГУРУВАЊЕ (127+128+129)</b>	<b>126</b>	<b>25</b>	<b>83,837,034</b>	<b>46,659,886</b>
1. Обврски по основ на премија за соосигурување и реосигурување	127		83,837,034	46,659,886
2. Обврски по основ на учество во надомест на штети	128			0
3. Останати обврски од работи на соосигурување и реосигурување	129			0

(сите износи се искажани во Денари, доколку не е поинаку искажано)

**ИЗВЕШТАЈ ЗА ФИНАНСИСКА СОСТОЈБА (БИЛАНС НА СОСТОЈБА) (продолжение)**  
На 31 декември 2018


<b>III. ОСТАНАТИ ОБВРСКИ (131+132+133)</b>	<b>130</b>	<b>25</b>	<b>30,234,347</b>	<b>31,259,486</b>
1. Останати обврски од непосредни работи на осигурување	131		12,384,724	13,270,008
2. Обврски по основ на финансиски вложувања	132		6,199	12,353
3. Останати обврски	133		17,843,424	17,977,125
<b>З. ПАСИВНИ ВРЕМЕНСКИ РАГРАНИЧУВАЊА</b>	<b>134</b>		<b>0</b>	<b>0</b>
<b>S. НЕТЕКОВНИ ОБВРСКИ ВО ВРСКА СО НЕТЕКОВНИ СРЕДСТВА КОИ СЕ ЧУВААТ ЗА ПРОДАЖБА И ПРЕКИНАТИ РАБОТЕЊА</b>	<b>135</b>		<b>0</b>	<b>0</b>
<b>И. ВКУПНА ПАСИВА А+Б+В+Г+Д+Г+Е+Ж+З+S</b>	<b>136</b>		<b>1,231,233,580</b>	<b>1,138,267,598</b>
<b>J. ВОН-БИЛАНСНА ЕВИДЕНЦИЈА - ПАСИВА</b>	<b>137</b>		<b>148,300,066</b>	<b>117,381,495</b>

Овие финансиски извештаи се одобрени од страна на Управниот Одбор на Друштвото на 22 Февруари 2019 година.

Дритон Азизи

  
Генерален Директор

Борче Богески

  
Финансов Директор

(сите износи се искажани во Денари, доколку не е поинаку искажано)

**ИЗВЕШТАЈ ЗА ПРОМЕНЕТЕ ВО КАПИТАЛОТ****Година што завршува на 31 декември 2018**

Позиција	Број на позиција	Акционерски капитал	Преми и на емитирани акции	Резерви					Откупени сопствени акции	Ревалоризациона резерва	Нераспределена добивка (со знак +) или пренесена загуба (со знак -)	Добивка (со знак +)/ загуба (со знак -) за тековната година	Вкупно капитал и резерви
				Законски резерви	Статутар-ни резерви	Резерви за сопствени акции	Останати резерви	Вкупно резерви					
		1	2	3	4	5	6	7=3+4+5+6	8	9	10	11	12=1+2+7-8+9+10+11
<b>Состојба на 1 јануари претходната деловна година</b>	<b>I</b>	<b>184,002,981</b>	<b>0</b>	<b>4,423,240</b>	<b>66,201,669</b>	<b>0</b>	<b>0</b>	<b>70,624,909</b>	<b>0</b>	<b>0</b>	<b>101,528,730</b>	<b>19,317,446</b>	<b>375,474,066</b>
Промена во сметководствените политики	I1	0	0	0	0	0	0	0	0	0	0	0	0
Исправка на грешки во претходниот период	I2	0	0	0	0	0	0	0	0	0	0	0	0
<b>Состојба на 1 јануари претходната деловна година – исправено</b>	<b>II</b>	<b>184,002,981</b>	<b>0</b>	<b>4,423,240</b>	<b>66,201,669</b>	<b>0</b>	<b>0</b>	<b>70,624,909</b>	<b>0</b>	<b>0</b>	<b>101,528,730</b>	<b>19,317,446</b>	<b>375,474,066</b>
<b>Добивка или загуба за претходната деловна година</b>	<b>III</b>	<b>0</b>	<b>0</b>	<b>0</b>	<b>0</b>	<b>0</b>	<b>0</b>	<b>0</b>	<b>0</b>	<b>0</b>	<b>0</b>	<b>21,125,610</b>	<b>21,125,610</b>
Добивка или загуба за претходната деловна година	III1	0	0	0	0	0	0	0	0	0	0	21,125,610	21,125,610
Несопственички промени во капиталот	III2	0	0	0	0	0	0	0	0	0	0	0	0
Нереализирани добивки/загуби од материјални средства	III2,1	0	0	0	0	0	0	0	0	0	0	0	0
Нереализирани добивки/загуби од финансиски вложувања расположливи за продажба	III2,2	0	0	0	0	0	0	0	0	0	0	0	0
Реализирани добивки/загуби од финансиски вложувања расположливи за продажба	III2,3	0	0	0	0	0	0	0	0	0	0	0	0
Останати несопственички промени во капиталот	III2,4	0	0	0	0	0	0	0	0	0	0	0	0
<b>Сопственички промени во капиталот</b>	<b>IV</b>	<b>0</b>	<b>0</b>	<b>0</b>	<b>6,439,149</b>	<b>0</b>	<b>0</b>	<b>6,439,149</b>	<b>0</b>	<b>0</b>	<b>0</b>	<b>-19,317,446</b>	<b>-12,878,297</b>
Зголемување.намалување на акционерскиот капитал	IV1	0	0	0	0	0	0	0	0	0	0	0	0
Останати уплати од страна на сопствениците	IV2	0	0	0	0	0	0	0	0	0	0	0	0
Исплата на дивиденда	IV3	0	0	0	0	0	0	0	0	0	-12,878,297	0	-12,878,297
Останата распределба на сопствениците	IV4	0	0	0	6,439,149	0	0	6,439,149	0	0	12,878,297	-19,317,446	0
<b>Состојба на 31 декември претходната деловна година</b>	<b>V</b>	<b>184,002,981</b>	<b>0</b>	<b>4,423,240</b>	<b>72,640,818</b>	<b>0</b>	<b>0</b>	<b>77,064,058</b>	<b>0</b>	<b>0</b>	<b>101,528,730</b>	<b>21,125,610</b>	<b>383,721,379</b>

Белешките од страна 15 до 72 се составен дел на финансиските извештаи

(сите износи се искажани во Денари, доколку не е поинаку искажано)

**ИЗВЕШТАЈ ЗА ПРОМЕНЕТЕ ВО КАПИТАЛОТ (продолжение)**  
**Година што завршува на 31 декември 2018**

<b>Состојба на 1 јануари тековната деловна година</b>	<b>VI</b>	<b>184,002,981</b>	<b>0</b>	<b>4,423,240</b>	<b>72,640,818</b>	<b>0</b>	<b>0</b>	<b>77,064,058</b>	<b>0</b>	<b>0</b>	<b>101,528,730</b>	<b>21,125,610</b>	<b>383,721,379</b>
Промена во сметководствените политики	VI1	0	0	0	0	0	0	0	0	0	0	0	0
Исправка на грешки во претходниот период	VI2	0	0	0	0	0	0	0	0	0	0	0	0
<b>Состојба на 1 јануари тековната деловна година – преправено</b>	<b>VII</b>	<b>184,002,981</b>	<b>0</b>	<b>4,423,240</b>	<b>72,640,818</b>	<b>0</b>	<b>0</b>	<b>77,064,058</b>	<b>0</b>	<b>0</b>	<b>101,528,730</b>	<b>21,125,610</b>	<b>383,721,379</b>
<b>Добивка или загуба за тековната деловна година</b>	<b>VIII</b>	<b>0</b>	<b>0</b>	<b>0</b>	<b>0</b>	<b>0</b>	<b>0</b>	<b>0</b>	<b>0</b>	<b>0</b>	<b>0</b>	<b>15,836,389</b>	<b>15,836,389</b>
Добивка или загуба за тековната деловна година	VIII1	0	0	0	0	0	0	0	0	0	0	15,836,389	15,836,389
<b>Несопственички промени во капиталот</b>	<b>VIII2</b>	<b>0</b>	<b>0</b>	<b>0</b>	<b>0</b>	<b>0</b>	<b>0</b>	<b>0</b>	<b>0</b>	<b>0</b>	<b>0</b>	<b>0</b>	<b>0</b>
Нереализирани добивки/загуби од материјални средства	VIII2,1	0	0	0	0	0	0	0	0	0	0	0	0
Нереализирани добивки/загуби од финансиски вложувања расположливи за продажба	VIII2,2	0	0	0	0	0	0	0	0	0	0	0	0
Реализирани добивки/загуби од финансиски вложувања расположливи за продажба	VIII2,3	0	0	0	0	0	0	0	0	0	0	0	0
Останати несопственички промени во капиталот	VIII2,4	0	0	0	0	0	0	0	0	0	0	0	0
<b>Сопственички промени во капиталот</b>	<b>IX</b>	<b>0</b>	<b>0</b>	<b>0</b>	<b>7,041,870</b>	<b>0</b>	<b>0</b>	<b>7,041,870</b>	<b>0</b>	<b>0</b>	<b>0</b>	<b>-21,125,610</b>	<b>-14,083,740</b>
Зголемување/намалување на акционерскиот капитал	IX1	0	0	0	0	0	0	0	0	0	0	0	0
Останати уплати од страна на сопствениците	IX2	0	0	0	0	0	0	0	0	0	0	0	0
Исплата на дивиденда	IX3	0	0	0	0	0	0	0	0	0	-14,083,740	0	-14,083,740
Останата распределба на сопствениците	IX4	0	0	0	7,041,870	0	0	7,041,870	0	0	14,083,740	-21,125,610	0
<b>Состојба на 31 декември тековната деловна година</b>	<b>X</b>	<b>184,002,981</b>	<b>0</b>	<b>4,423,240</b>	<b>79,682,688</b>	<b>0</b>	<b>0</b>	<b>84,105,928</b>	<b>0</b>	<b>0</b>	<b>101,528,730</b>	<b>15,836,389</b>	<b>385,474,028</b>



(сите износи се искажани во Денари, доколку не е поинаку искажано)

**ИЗВЕШТАЈ ЗА ПАРИЧНИТЕ ТЕКОВИ**  
**Година што завршува на 31 декември 2018**

ПОЗИЦИЈА	Број на позиција	Износ	
		Тековна деловна година	Претходна деловна година
1	2	3	4
<b>А. ПАРИЧНИ ТЕКОВИ ОД ДЕЛОВНИ АКТИВНОСТИ</b>			
<b>I. ПАРИЧНИ ПРИЛИВИ ОД ДЕЛОВНИ АКТИВНОСТИ (301+302+303+304+305)</b>	<b>300</b>	<b>729,047,872</b>	<b>648,717,558</b>
1. Премија за осигурување и соосигурување и примени аванси	301	680,099,130	630,025,998
2. Премија за реосигурување и ретроцесија	302	0	0
3. Приливи од учество во надомест на штети	303	35,441,299	16,036,747
4. Примени камати од работи на осигурување	304	0	0
5. Останати приливи од деловни активности	305	13,507,443	2,654,813
<b>II. ПАРИЧНИ ОДЛИВИ ОД ДЕЛОВНИ АКТИВНОСТИ (307+308+309+310+311+312+313+314)</b>	<b>306</b>	<b>724,444,807</b>	<b>667,323,740</b>
1. Исплатени штети, договорени суми на осигурување, учество во надомест на штети од соосигурување и дадени аванси	307	329,903,135	287,606,169
2. Исплатени штети и учество во надомест на штети од реосигурување и ретроцесија	308	0	0
3. Премија за соосигурување, реосигурување и ретроцесија	309	92,928,990	101,058,494
4. Надоместоци и други лични расходи	310	106,402,349	97,855,860
5. Останати трошоци за спроведување на осигурување	311	94,220,327	85,385,111
6. Платени камати	312	0	0
7. Данок на добивка и останати јавни давачки	313	25,509,569	27,879,078
8. Останати одливи од редовни активности	314	75,480,437	67,539,028
<b>III. НЕТО ПАРИЧНИ ПРИЛИВИ ОД ДЕЛОВНИ АКТИВНОСТИ (300-306)</b>	<b>315</b>	<b>4,603,065</b>	<b>0</b>
<b>IV. НЕТО ПАРИЧНИ ОДЛИВИ ОД ДЕЛОВНИ АКТИВНОСТИ (306-300)</b>	<b>316</b>	<b>0</b>	<b>18,606,182</b>
<b>Б. ПАРИЧНИ ТЕКОВИ ОД ВЛОЖУВАЊА</b>			
<b>I. ПАРИЧНИ ПРИЛИВИ ОД ВЛОЖУВАЊА (318+319+320+321+322+323+324+325)</b>	<b>317</b>	<b>336,461,396</b>	<b>350,198,683</b>
1. Приливи по основ на нематеријални средства	318	0	0
2. Приливи по основ на материјални средства	319	0	153,000
3. Приливи по основ на материјални средства кои не служат за вршење на дејноста на друштвото	320	0	22,594,249
4. Приливи по основ на вложувања во друштва во група – подружници, придружени друштва и заеднички контролирани ентитети	321	0	0
5. Приливи по основ на вложувања кои се чуваат до достасување	322	329,602,953	312,167,036
6. Приливи по основ на останати финансиски пласмани	323	0	0
7. Приливи од дивиденди и останати учества во добивка	324	0	0
8. Приливи од камати	325	6,858,443	15,284,398

(сите износи се искажани во Денари, доколку не е поинаку искажано)

**ИЗВЕШТАЈ ЗА ПАРИЧНИТЕ ТЕКОВИ (продолжение)**  
**Година што завршува на 31 декември 2018**

<b>II. ПАРИЧНИ ОДЛИВИ ОД ВЛОЖУВАЊА (327+328+329+330+331+332+333+334)</b>	<b>326</b>	<b>330,307,374</b>	<b>329,786,620</b>
1. Одливи по основ на нематеријални средства	327	2,306,398	390,348
2. Одливи по основ на материјални средства	328	4,549,709	955,188
3. Одливи по основ на материјални средства кои не служат за вршење на дејноста на друштвото	329	0	0
4. Одливи по основ на вложувања во друштва во група – подружници, придружени друштва и заеднички контролирани ентитети	330	97,471	0
5. Одливи по основ на вложувања кои се чуваат до достасување	331	323,353,796	313,030,653
6. Одливи по основ на останати финансиски пласмани	332	0	0
7. Одливи од дивиденди и останати учества во добивка	333	0	0
8. Одливи од камати	334	0	3,826,119
<b>III. НЕТО ПАРИЧНИ ПРИЛИВИ ОД ВЛОЖУВАЊА (317-326)</b>	<b>335</b>	<b>6,154,022</b>	<b>31,996,375</b>
<b>IV. НЕТО ПАРИЧНИ ОДЛИВИ ОД ВЛОЖУВАЊА (326-317)</b>	<b>336</b>	<b>0</b>	<b>0</b>
<b>V. ПАРИЧНИ ТЕКОВИ ОД ФИНАНСИСКИ АКТИВНОСТИ</b>			
<b>I. ПАРИЧНИ ПРИЛИВИ ОД ФИНАНСИСКИ АКТИВНОСТИ (338+339+340)</b>	<b>337</b>	<b>0</b>	<b>0</b>
1. Приливи по основ на зголемување на акционерскиот капитал	338	0	0
2. Приливи по основ на примени краткорочни и долгорочни кредити и заеми	339	0	0
3. Приливи по основ на останати долгорочни и краткорочни обврски	340	0	0
<b>II. ПАРИЧНИ ОДЛИВИ ОД ФИНАНСИСКИ АКТИВНОСТИ (342+343+344)</b>	<b>341</b>	<b>12,681,520</b>	<b>11,584,312</b>
1. Одливи по основ на отплата на краткорочни и долгорочни кредити и заеми и останати обврски	342	0	0
2. Одливи по основ на откуп на сопствени акции	343	0	0
3. Одливи по основ на исплата на дивиденда	344	12,681,520	11,584,312
<b>III. НЕТО ПАРИЧНИ ПРИЛИВИ ОД ФИНАНСИСКИ АКТИВНОСТИ (337-341)</b>	<b>345</b>	<b>0</b>	<b>0</b>
<b>IV. НЕТО ПАРИЧНИ ОДЛИВИ ОД ФИНАНСИСКИ АКТИВНОСТИ (341-337)</b>	<b>346</b>	<b>12,681,520</b>	<b>11,584,312</b>
<b>Г. ВКУПНО ПАРИЧНИ ПРИЛИВИ (300+317+337)</b>	<b>347</b>	<b>1,065,509,268</b>	<b>998,916,241</b>
<b>Д. ВКУПНО ПАРИЧНИ ОДЛИВИ (306+326+341)</b>	<b>348</b>	<b>1,067,433,701</b>	<b>997,110,360</b>
<b>Ѓ. НЕТО ПАРИЧНИ ПРИЛИВИ (347-348)</b>	<b>349</b>	<b>0</b>	<b>1,805,881</b>
<b>Е. НЕТО ПАРИЧНИ ОДЛИВИ (348-347)</b>	<b>350</b>	<b>1,924,433</b>	<b>0</b>
<b>Ж. ПАРИ И ПАРИЧНИ ЕКВИВАЛЕНТИ НА ПОЧЕТОКОТ НА ПРЕСМЕТКОВНИОТ ПЕРИОД</b>	<b>351</b>	<b>21,216,000</b>	<b>19,626,948</b>
<b>З. ЕФЕКТ ОД ПРОМЕНА НА КУРСОТ НА СТРАНСКИ ВАЛУТИ ВРЗ ПАРИ И ПАРИЧНИ ЕКВИВАЛЕНТИ</b>	<b>352</b>	<b>-37,042</b>	<b>-216,829</b>
<b>С. ПАРИ И ПАРИЧНИ ЕКВИВАЛЕНТИ НА КРАЈОТ НА ПРЕСМЕТКОВНИОТ ПЕРИОД (349-350+351+352))</b>	<b>353</b>	<b>19,254,525</b>	<b>21,216,000</b>

(сите износи се искажани во Денари, доколку не е поинаку искажано)

## 1. ОПШТИ ИНФОРМАЦИИ

Друштвото за осигурување УНИКА АД, Скопје (во понатамошниот текст 'Друштвото') е акционерско друштво регистрирано во Република Македонија, основано на 15 Април 2004 година под СИГАЛ АД Скопје. Друштвото е основано од СИГАЛ ш.а Тирана, Албанија. Во текот на 2007 година групацијата СИГАЛ станува член на УНИКА групацијата од Австрија, по што Друштвото го менува називот во СИГАЛ УНИКА ГРУП АВСТРИЈА АД Скопје. На собранието на акционерите одржано на ден 20 февруари 2009 година, Друштвото го смени називот во УНИКА АД Скопје.

Како основач со 99,95% сопственост на капиталот се јавува Сигал Уника Груп Австрија Ш.А Тирана, со сопственост на 1.880 акции и Uniqa International Beteiligungs Verwattungs GmbH Austria, со сопственост на 1 акција (0,05%). Основачкиот капитал се сосостои од 1.881 обични акции со номинална вредност од 1.595 еур. Крајно матично друштво е Уника Инсуранце Гроуп АГ Виена, Австрија.

Седиштето на Друштвото е на бул. ВМРО бр.3, 1000 Скопје.

На 31 декември 2018 Друштвото има 132 вработени (2017: 126 вработени).

Друштвото врши само работи од областа на осигурувањето и тоа: склучување и исполнување на договори за осигурување на имоти, како и спроведување на мерки за спречување, намалување и отстранување на штетите и ризиците што ги загрозуваат нивните имоти. Предмет на работење на Друштвото е вршење на работи на неживотно осигурување во согласност со Законот за супервизија во осигурувањето преку следните класи на осигурување:

- Осигурување од последици на несреќен случај - незгода (класа 1)
- Здравствено осигурување (класа 2)
- Осигурување на моторни возила (класа 3)
- Осигурување на шински возила (класа 4)
- Осигурување на воздухопловни средства (класа 5)
- Осигурување на пловни објекти (класа 6)
- Осигурување на стоки при превоз - карго (класа 7)
- Осигурување на имот од пожар и природни непогоди (класа 8) - други имотни осигурување (класа 9)
- Осигурување од одговорност при употреба на моторни возила (класа 10)
- Осигурување од одговорност при употреба на воздухопловни средства (класа 11)
- Општо осигурување од одговорност (класа 13)
- Осигурување од финансиски загуби (класа 16)
- Осигурување на туристичка помош (класа 18)

Финансиските извештаи беа одобрени за издавање од Управен Одбор на 22 февруари 2019 година.

### Членови на Управен Одбор

Членовите на Одбор на Директори во текот на финансиската година и до датумот на овој извештај се прикажани во продолжение:

- Дритон Азизи, Претседател на УО
- Борче Богески, член на УО
- Билјана Стојанов, член на УО

Членовите на Надзорниот Одбор во текот на финансиската година и до датумот на овој извештај се прикажани во продолжение:

- Авни Понари, Претседател на надзорен одбор
- Арбен Чаволи, Независен член на надзорен одбор
- Алма Тотокоци, Член на надзорен одбор
- Гералд Мулер, Независен член на надзорен одбор

(сите износи се искажани во Денари, доколку не е поинаку искажано)

## 2. ОСНОВА ЗА ИЗГОТВУВАЊЕ НА ФИНАНСИСКИТЕ ИЗВЕШТАИ

### 2.1. Извештај за усогласеност

Финансиските извештаи се изготвени во согласност со Сметководствените стандарди прифатени во Република Северна Македонија објавени во “Правилникот за водење сметководство” и “Правилникот за методот за вреднување на ставките од билансот на состојба и изготвување на деловните биланси” и се презентирани во согласност со “Правилникот за формата и содржината на финансиските извештаи и детална содржина на годишниот извештај за работењето на друштвата за осигурување и/или и реосигурување”.

Друштвото ги применува сите релевантни стандарди, измени и толкувања кои беа издадени во Службен весник на Република Северна Македонија.

### 2.2. Основи за мерење

Финансиските извештаи се изготвени според историската вредност.

### 2.3. Функционална и известувачка валута

Финансиските извештаи се прикажани во македонски денари (“МКД” или “денари”), кој е функционална валута на Друштвото. Освен каде што е наведено, финансиските информации се прикажани во македонски денари.

### 2.4 Користење на проценки и расудувања

Изготвувањето на финансиските извештаи изискува од менаџментот да прави расудувања, проценки и претпоставки кои влијаат на примената на политиките и прикажаните износи на средствата, обврските, приходите и расходите. Реалните состојби може да се разликуваат од овие проценки.

Проценките и основните претпоставки постојано се прегледуваат. Измените на сметководствените проценки се признаваат во периодот во кој е извршена измена на проценката и во идните периоди доколку измената влијае и на идниот период.

Информациите во врска со расудувањата направени од менаџментот во примената на сметководствените стандарди кои имаат значително влијание на финансиските извештаи се прикажани во белешка 4.

### 2.5 Трансакции во странска валута

Трансакциите во странска валута се искажуваат во денари според курсот важечки на денот на трансакциите. Монетарните средства и обврски искажани во странска валута на денот на известувањето се превреднуваат во денари според средниот курс важечки на денот на известувањето. Добивките и загубите од курсните разлики од монетарните средства се разлика помеѓу амортизираната набавна вредност во денари на почеток на периодот, коригирана за ефективна камата и плаќања во текот на периодот и амортизираната набавна вредност во странска валута вреднувана според курсот важечки на крајот на периодот.

Немонетарните средства и обврски искажани во странска валута, и кои се мерат по објективна вредност, се превреднуваат во денари според курсот важечки на денот на определувањето на објективната вредност.

Курсните разлики кои произлегуваат од превреднувањето на износите во странска валута се признаени во добивката или загубата, освен курсните разлики кои произлегуваат од превреднување на сопственичките хартии од вредност, кои се признаваат директно во капиталот. Немонетарните средства и обврски искажани во странска валута кои се мерат по историска вредност се превреднуваат според курсот важечки на денот на трансакцијата.

Девизните средства со кои што работи Друштвото се претежно евра (ЕУР). Официјалниот курс важечки на 31 декември 2018 и 31 декември 2017 година е како што следи:

	2018	2017
	МКД	МКД
1 ЕУР	61.4950	61.4907

(сите износи се искажани во Денари, доколку не е поинаку искажано)

### 3. ЗНАЧАЈНИ СМЕТКОВОДСТВЕНИ ПОЛИТИКИ

#### 3.1 Приходи по основ на премии за осигурување

Приход е бруто приливот на економски користи во текот на периодот кој произлегува од редовните активности на ентитетот кога тие приходи ја зголемуваат главнината (капиталот), освен оние зголемувања кои се однесуваат на придонесите на учесниците во главнината (акционерите).

Приходите се мерат според објективната вредност на надоместокот кој што е примен или се побарува.

Приходите се признаваат ако истовремено се зголемат средствата или се намалат обврските. Приходот се признава само кога е веројатно дека економските користи поврзани со трансакцијата ќе претставуваат прилив за Друштвото. Кога ќе се јави неизвесност во врска со наплатливоста на износот кој веќе е вклучен во приходот, ненаплатливиот износ, или износот чиешто надоместување не е повеќе веројатно се признава како расход (исправка на вредност/оштетување на побарувањата), а не како корекција на износот на приходот којшто бил првично признаен.

Приходот од продажба на услуги треба да биде признаен кога ќе бидат исполнети сите од следниве услови:

- износот на приходот може веродостојно да се измери;
- веројатно е дека трансакцијата ќе донесе економски користи за ентитетот;
- процентот на завршеност на трансакцијата на датата на известување може веродостојно да се измери; и
- трошоците направени за трансакцијата и трошоците за довршување на трансакцијата може веродостојно да се измерат.

**Нето приходите по основ на премии за осигурување** ја претставуваат бруто полисираната премија за осигурување, коригирана за промената на преносната премија, намалена за бруто полисираната премија предадена во реосигурување, коригирана за промената во преносната премија предадена во реосигурување.

**Бруто полисирана премија за осигурување** ја претставува вкупната договорена премија за осигурување, без одбивање на ставките за попусти и работи.

**Бруто полисирана премија предадена во реосигурување** го претставува вкупниот износ да договорена премија со реосигурувачот, без одземање на попустите и работите.

#### Класификација на договорите за осигурување и реосигурување

Договорите за осигурување се дефинираат како договори со кои Друштвото прифаќа значаен осигурителен ризик при отпочнувањето на договорот, согласувајќи се да го обештети осигуреникот доколку определен иден осигурен настан неповолно влијае на осигуреникот.

Важноста на осигурителниот ризик зависи истовремено од веројатноста на осигурителниот настан и степенот на потенцијалниот ефект.

Кога еден договор ќе биде класифициран како договор за осигурување, тој важи како таков до истекот на неговиот рок на важност, односно се додека сите права и обврски од истиот не згаснат или истечат, дури и ако осигурителниот ризик значајно се намали во текот на тој период.

Договорот за реосигурување е вид на договор за осигурување издаден од еден Осигурувач (Реосигурувач) за да ги надомести загубите на друг Осигурувач (цедент) настанати врз основа на еден или повеќе договори издадени од цедентот.

Реосигурител е странката која има обврска според договорот за реосигурување да му надомести на цедентот ако се случи осигурен настан.

#### Признавање

Бруто полисираните премии за осигурување се признаваат во моментот на склучување на договорите за осигурување, односно со отпочнување на скаденцата на полисата. Делот од запишаните премии, кој се однесува за последователниот период, се разграничува како преносна премија, користејќи го дневниот про-рата метод во однос на вкупните денови на осигурувањето – про-рата темпорис методата.

Пресметката на преносната премија се врши за секој поединечен договор. Промената во резервирањата на преносната премија се евидентира во добивката или загубата за годината со цел да се признае приходот во период кој соодветствува на периодот на ризик.

(сите износи се искажани во Денари, доколку не е поинаку искажано)

Бруто полисираните премии предадени во реосигурување се признаваат во моментот на склучување на договорите за реосигурување. Моментот на признавањето на бруто полисираната премија не зависи од периодот на ризик кој го покрива договорот за реосигурување. Делот од запишаните премии, кој се однесува за последователниот период, се разграничува како резерва за преносна премија, користејќи го дневниот про-рата метод во однос на вкупните денови на осигурувањето - про-рата темпорис методата и доколку е потребно, коригиран за да ја одрази промената во настанувањето на ризикот за периодот покриен со договорот.

Цедираната премија се признава како трошок во билансот на успех во согласност со склучените договори за реосигурување. Повратоците по реосигурување се евидентираат како приход во билансот на успех. Доколку средството за реосигурување е намалено поради обезвреднување цедентот ќе ја намали неговата сметководствена вредност и ќе ја признае загубата поради оштетување во добивка или загуба. Вредноста на средството е намалена поради обезвреднување кога има објективен доказ дека цедентот може да не ги прими сите износи кои му следат според договорот за реосигурување.

## Мерење

### **Бруто полисирана премија за осигурување**

Бруто полисираната премија за осигурување се мери по објективната вредност на премијата која што треба да се добие од договорната страна, во комерцијални услови. Обично тоа ја претставува вредноста на полисата наведена во договорот за осигурување. При почетното признавање бруто полисираната премија не се намалува за трошоци како што се:

- попусти за износи наведени во самите договори (деловна соработка, важни клиенти и сл.);
- попусти за купување на пакети на договори за осигурување;
- попусти за плаќање во готово;
- провизии за агенти;
- евентуални даноци и останати давачки и сл.

Во случај на идентификувани кредитни загуби за ненаплативост уште во моментот на признавање на приходот Друштвото не ги намалува приходите од бруто полисирана премија за износот на проценетите кредитни загуби. Овие загуби се евидентираат како исправка на вредност/обезвреднување на побарувањата и се прикажуваат како расход за периодот.

Сите трошоци направени за стекнување на полисите за осигурување се признаваат како трошоци во добивката или загубата на Друштвото во периодот за во кој се настанати.

### **Бруто полисирана премија предадена во реосигурување**

Бруто полисираните премии предадени во реосигурување почетно се евидентираат по објективната вредност на договорните економски користи кои се одлеваат од Друштвото. Сите намалувања за трошоците содржани во договорот за реосигурување претставуваат дел од бруто полисираната премија предадена во реосигурување. Овие намалувања ги вклучуваат евентуалните попусти и работи договорени со реосигурувачот. За целите на финансиското известување полисираната премија предадена во реосигурување се прикажува на бруто основа.

Делот од преотстапената премија за реосигурување која се однесува за последователниот период се третира како незаработен дел од премијата за реосигурување на крајот на периодот на известување.

## **3.2 Трошоци по основ на штети по договори за осигурување**

### **Класификација**

Трошоците по основ на штети по договори за осигурување ги вклучуваат:

- трошоците за настанати, пријавени и исплатени штети;
- трошоците за настанати, пријавени, но неисплатени штети;
- трошоците за настанати, но непријавени штети.

Трошоците за настанати, пријавени, но неисплатени штети и трошоците за настанати, но непријавени штети, ја претставуваат разликата во соодветните резерви по основ на договори за осигурување.

(сите износи се искажани во Денари, доколку не е поинаку искажано)

### **Признавање на трошоците за настанати, пријавени и исплатени штети**

Трошоците за настанати, пријавени и исплатени штети се признаваат како трошок врз основа на фактички исплатените износи на осигурениците кои ги опфаќаат трошоците за подмирување и решавање на штетите коишто произлегуваат од настани што се случиле во текот на годината и се еднакви на износите утврдени на пресметковна основа бидејќи настануваат во истиот сметководствен период.

Овие трошоци се признаваат во добивката или загубата на Друштвото во моментот кога со осигурената страна е постигнат договор за исплата на штета. Поради краткиот период од моментот на ликвидирање до моментот на исплатата на штетата, Раководството смета дека разликата која што би настанала како последица на таквото признавање не е материјална за финансиските извештаи. Истовремено, Раководството смета дека овој сметководствен третман дава пореален приказ за донесување на одлуки на корисниците на финансиските извештаи.

Резервите за штети ги опфаќаат резервите на Друштвото за проценетите трошоци за подмирување на сите настанати штети на денот на билансот на состојба без оглед дали штетите се пријавени или не, и со нив поврзаните интерни трошоци за решавање на штетите, како и соодветната маржа за внимателност.

### **Мерење на трошоците за настанати, пријавени и исплатени штети**

Трошоците за настанати, пријавени и исплатени штети се мерат по објективната вредност на договорените износи кои што треба да бидат исплатени. Вообичаено тоа е еквивалент на паричните средства кои ќе бидат исплатени за измирување на обврската.

## **3.3 Приходи**

Приходите се мерат според објективната вредност на надоместокот кој што е примен или се побарува. Приходите се признаваат ако истовремено се зголемат средствата или се намалат обврските.

Приходот се признава само кога е веројатно дека економските користи поврзани со трансакцијата ќе претставуваат прилив за претпријатието.

### **а) Приходи и расходи од камати**

#### **Класификација**

Приходите или расходите од камати може да произлезат од:

- парични средства и парични еквиваленти;
- депозити во банки;
- вложувања во должнички хартии од вредност;
- друго.

#### **Признавање**

Приходот/расходот од камата се признава со употреба на методот на ефективна камата, кога:

- постои веројатност дека економските користи од трансакцијата ќе бидат прилив/одлив за Друштвото;
- постои можност за веродостојно мерење на приходот/расходот од камата.

**Ефективна каматна стапка** е стапката која точно ги дисконтира очекуваните идни парични плаќања и приливи во текот на очекуваниот век на финансиското средство или обврска (или каде што е соодветно, пократок период) на сегашната вредност на финансиското средство или обврска.

Премијата/дисконтот на побарувањето или обврската е дел од амортизираната набавна вредност и затоа не се вклучува во трансакциските трошоци, туку се признава како компонента од приходите/расходите од камата, во периодот на пресметка и разграничување. Премијата/дисконтот на побарувањето или на обврската се амортизира во рамки на периодот на достасување на финансискиот инструмент, или кога е соодветно, во пократок период.

(сите износи се искажани во Денари, доколку не е поинаку искажано)

### **Мерење**

Приходите/расходите од камати се признаваат со користење на методот на ефективна камата. Пресметката ги вклучува сите платени или примени надоместоци, трансакциските трошоци и премии/дисконти помеѓу договорните страни. Притоа, се зема предвид договорениот паричен тек.

Приходите/расходите од камати се распределуваат во рамките на еден извештаен период, со споредување на амортизираната набавна вредност на финансискиот инструмент на почетокот на периодот и онаа на крајот на периодот на известување.

### **3.4 Расходи**

Во политиката за признавање расходи, друштвото се придржува до следните критериуми:

- расходите имаат за последица намалување на средствата или зголемување на обврските, што е возможно да се измери со сигурност;
- расходите имаат директна поврзаност со настанатите трошоци и посебните позиции на приходите;
- кога се очекува остварување на приходите во повеќе идни пресметковни периоди, тогаш признавањето на расходите се извршува со постапката на разумна алокација на пресметковни периоди;
- расходот веднаш се признава во пресметковниот период кога издатокот не остварува идни економски користи, а нема услови да се признае како позиција на активата во билансот;
- расходот веднаш се признава во пресметковниот период и тогаш кога настанала обврска, а нема услови да се признае како позиција на активата.

Сите трошоци и расходи кои се однесуваат на пресметковниот период мораат да бидат опфатени во финансиските извештаи.

#### **а) Трошоци за стекнување на полиси за осигурување**

Трошоците за стекнување на полиси за осигурување вклучуваат:

- провизии за агенти,
- трошоци за реклами и маркетинг,
- трошоци за печатење на полиси за осигурување,
- трошоци за репрезентација, и
- други трошоци за стекнување на нови или обновување на постоечките договори за осигурување.

#### **б) Расходи од закупнини направени за оперативен наем**

Плаќањата по основ на оперативен наем се признаваат како расход во извештајот за сеопфатна добивка според пропорционална метода во времетраење на наемот. Примените попусти се признаваат добивката или загубата како составен дел на вкупните трошоци од наемот.

### **3.5 Користи за вработените**

#### **Планови за дефинирани придонеси**

Друштвото врши уплата кон дефинираните планови за придонеси за користи по престанок на вработувањето во согласност со националното законодавство. Придонесите врз основа на платите се уплатуваат до националните организации задолжени за исплата на пензиското осигурување. Не постои дополнителна обврска во однос на овие планови. Обврските за придонеси во дефинираните планови за придонеси се признаваат како расходи во периодот во кој настануваат, како дел од трошоците за вработени.

#### **Краткорочни користи за вработените**

Краткорочните користи за вработените се мерат на недисконтирана основа и се признаваат како расход кога соодветната услуга ќе се добие. Друштвото признава обврска и расход за износот кој што се очекува да биде исплатен како бонус или како удел во добивката доколку Друштвото има сегашна правна или изведена обврска да врши такви исплати како резултат на услуги дадени во минатиот период од вработените и доколку обврската може да се процени веродостојно.



(сите износи се искажани во Денари, доколку не е поинаку искажано)

### **Останати долгорочни користи за вработените**

Согласно македонската законска регулатива Друштвото исплаќа две просечни плати на вработените во моментот на заминување во пензија. Овие користи на вработените се дисконтираат за да се утврди нивната сегашна вредност. Не постои дополнителна обврска по заминувањето во пензија

### **3.6. Данок на добивка (тековен и одложен)**

Данокот од добивка се состои од тековен и одложен данок. Данокот од добивка се признава во добивката или загубата освен кога се однесува за ставки коишто се однесени директно во капиталот и соодветниот данок од добивка се признава во капиталот.

Тековниот данок од добивка е очекувана даночна обврска од добивката пред оданочување за годината, применувајќи ја важечката даночна стапка од 10% на денот на извештајот за финансиската состојба и корекции на даночната обврска која се однесува на претходни години.

Одложениот данок произлегува од времените разлики помеѓу сметководствената вредност на средствата и обврските за потребите на финансиското известување и вредноста на истите за даночни цели. Одложениот данок се мери со примена на даночните стапки кои се очекува да се применат кога ќе се реализираат времените разлики врз основа на законите кои се усвоени или значајно усвоени на денот на известувањето.

Одложено даночно средство се признава за неискористени даночни загуби, неискористен даночен кредит и одбитни временни разлики до износот за кој е веројатно дека ќе има оданочив приход во иднина наспроти кој средството би се искористило. Одложено даночно средство се проценува на крајот на секој период на известување и се намалува до степенот до кој веќе не е веројатно дека овие даночни приходи ќе се реализираат. Секое вакво намалување треба да се анулира до степенот до кој станува веројатно дека ќе биде расположива доволна оданочива добивка.

Непризнаено одложено даночно средство се проценува на крајот на секој период на известување и се признава до степенот до кој е веројатно дека идните даночни приходи на товар на кои може да се искористи тоа средство ќе бидат доволни.

(сите износи се искажани во Денари, доколку не е поинаку искажано)

### 3.7 Недвижности и опрема

#### Класификација

Недвижности и опрема се материјални вложувања коишто:

- служат за административни цели;
- се очекува да бидат користени во повеќе од еден известувачки период, односно подолго од 1 година.

#### Признавање

Одредена ставка на недвижност и опрема се признава како средство кога е веројатно дека идните економски користи поврзани со средството ќе доведат до прилив на економски користи во Друштвото и кога набавната вредност на средството може веродостојно да се измери.

Ако составните делови на едно средство имаат различен корисен век на употреба или обезбедуваат користи за Друштвото на различен начин, тие составни делови се признаваат како одделни средства, со различни стапки и методи на амортизација.

#### Почетно мерење

При почетното признавање недвижностите и опремата се мерат според нивната набавна вредност.

Набавната вредност на недвижностите и опремата ја сочинуваат:

- набавна цена по одбивањето на сите трговски попусти и работи;
- неповратни увозни давачки и даноци при купувањето;
- сите трошоци потребни да се доведе средството до локацијата и состојбата потребно за тоа да функционира на оној начин како предвиден од страна на раководството;
- почетно проценети трошоци за демантирање и отстранување на средството, како и за обновување на локацијата на која средството е лоцирано;

Трошоци кои претставуваат составен дел од набавната вредност на средството се:

- трошоци за подготовка на теренот за изградба на недвижностите и опремата;
- иницијални трошоци за доставување;
- трошоци за составување и монтирање на средствата;
- трошоци за професионални услуги.

Трошоци кои што не претставуваат составен дел од набавната вредност на недвижностите и опремата се:

- трошоци настанати за воведување на нов производ или услуга;
- административни и други општи трошоци

Оние оперативни трошоци кои не претставуваат дел од набавната вредност на средството, настанати пред средството да се стави во употреба, се признаваат како расход во добивката или загубата.

Последователните трошоци за недвижностите и опремата се капитализираат доколку се исполнети условите за признавање како средство. Сите трошоци кои не ја зголемуваат употребната вредност или го продолжуваат животниот век на средството не се квалификуваат како трошоци кои може да се капитализираат на вредноста на средството, и се признаваат како расходи во периодот кога се настанати.

Трошоците за секојдневно одржување на недвижностите и опремата не се признаваат во набавната вредност на средството, и истите се признаваат како расход во периодот во кој се настанати.

#### Последователно мерење

Недвижностите и опремата се мерат според нивната набавна вредност, намалена за акумулираната амортизација и за акумулираните загуби поради безвреднување.

(сите износи се искажани во Денари, доколку не е поинаку искажано)

### **Амортизација**

Амортизацијата е системска алокација на амортизирачкиот износ во текот на корисниот век на средството.

Секој составен дел од ставка на недвижностите и опремата, со набавна вредност која има значително учество во вкупната набавна вредност на ставката, се амортизира поодделно.

Амортизацијата за секој период се признава како трошок во билансот на успех на Друштвото, освен доколку трошоците за амортизација се квалификуваат за признавање во набавната вредност на некое друго средство.

Амортизирачкиот износ ја претставува набавната вредност на средството намалена за резидуалната вредност на средството.

Резидуалната вредност е проценетиот износ кој Друштвото би го добил при продажба на конкретното средство, во моментот на признавање, доколку средството во моментот на признавање е со старост и во состојба која што раководството ја очекува на крајот на корисниот век на средството. Резидуалната вредност на сите средства на Друштвото е нула денари.

Корисниот век на една ставка на недвижностите и опремата е периодот во кој што се очекува таа да биде користена од страна на Друштвото.

Амортизирачкиот износ на средството ќе биде алоциран на праволиниска основа во текот на корисниот век на средството.

Амортизацијата на средството започнува кога тоа е расположливо за употреба, а престанува на пораниот датум од:

- датумот на депризнавање,
- датумот на прекласифицирање на средството, како средство чувано за продажба.

За пресметување на вкупниот трошок на амортизација, различни делови/ставки на недвижностите и опремата кои имаат ист корисен век на употреба и ист метод на амортизација може да се групираат во исти амортизациски групи.

Процентите годишни стапки на амортизација на недвижностите и опремата се како што следи:

Градежни објекти	2.5%
Компјутери	25%
Опрема и мебел	10% - 25%
Моторни возила	25%

Кога амортизираните средства се ставаат надвор од употреба, или на било кој начин се отуѓуваат, соодветната набавна вредност и исправката на вредноста се елиминираат од соодветните сметки.

Капиталните добивки или загуби реализирани со отуѓувањата се признаваат во добивката или загубата.

Корисниот век на употреба на недвижностите и опремата, методот на амортизација и резидуалната вредност се ревидираат еднаш годишно и доколку проценките се различни од претходните проценки, промената се евидентира проспективно, како промена во сметководствената проценка.

Друштвото располага со градежни објекти кои не служат за вршење на дејноста, за кои почетното признавање се врши според нивната набавна вредност. Последователно, истите се мерат според објективната вредност. Добивките или загубите од вреднувањето се признаваат како дел од добивката или загубата за периодот.

### **Депризнавање**

Недвижностите и опремата кои се дефинитивно повлечени од употреба или отуѓени се отпишуваат од билансната евиденција.

(сите износи се искажани во Денари, доколку не е поинаку искажано)

### 3.8 Нематеријални средства

#### Класификација

Нематеријално средство е немонетарно средство, без физичка содржина, коешто може самостојно да се идентификува. Критериумите за идентификација се исполнети кога:

- средството е одделиво, односно може да биде одделено од Друштвото и продадено, пренесено, лиценцирано, изнајмено, или заменето; или
- средството произлегува од договорни, или од други законски права, без разлика дали тие права се преносливи или одделиви од Друштвото, или од други права и обврски.

Нематеријалните средства вклучуваат капитализирани трошоци за развој, софтвер (освен системски софтвер кој е компонента на хардверот) и други нематеријални средства, како права и лиценци кои се законски заштитени и кои не можат да бидат одземени од овластениот сопственик против негова желба (на пример патенти, права за копирање и други комерцијални права). Системскиот софтвер кој е составен дел на хардверот се признава како составен дел на хардверот со кој е набавен. Во случај на засебна набавка на вакви лиценци, кои при самата набавка не се врзани со конкретно средство, се признаваат како нематеријални средства.

#### Признавање

Нематеријалното средство се признава доколку ја исполнува дефиницијата за нематеријални средства и доколку ги исполнува следните критериуми за признавање:

- да е веројатно дека идните економски користи, кои му се припишуваат на средството, ќе претставуваат прилив во Друштвото; и
- набавната вредност на средството да може веродостојно да се измери.

Интерно создадените нематеријални средства, како што се интерно создадениот гудвил, брендните, издавачките авторски права, листата на клиенти и слични ставки, не се признаваат како нематеријални средства, бидејќи не можат јасно да се одделат од развивањето на бизнисот како целина. Сите трошоци за истражување треба да се признаат како трошок кога ќе настанат. Другите трошоци, кои не се признаваат како нематеријални средства, вклучуваат трошоци за започнување на бизнисот, обука, реклама и трошоци за преместување. Овие треба да се признаат како трошок кога ќе настанат.

#### Мерење

Почетно, нематеријалните средства се мерат по нивната набавна вредност. Последователно, нематеријалните средства се мерат по нивната набавна вредност намалена за акумулираната амортизација и за акумулираните загуби поради обезвреднување.

#### Корисен век на употреба

Друштвото нема да класификува нематеријални средства како средства со бесконечен/недефиниран век на употреба.

#### Амортизација

Нематеријалните средства се амортизираат систематски за време на нивниот корисен век. Амортизацијата започнува кога средството е расположливо за употреба. Резидуалната вредност на сите нематеријални средства е нула денари. Друштвото ја користи праволиниската метода за пресметка на трошокот за амортизација за сите нематеријални средства. Процентата годишна стапка на амортизација врз основа на проценетиот корисен век на употреба на нематеријалните средства се како што следи:

Нематеријални средства

25%

Корисниот век на употреба, методот на амортизација и резидуалната вредност се проверуваат еднаш годишно, на крајот на финансиската година.

#### Отуѓување

Нематеријалното средство се депризнава при неговото отуѓување или кога не се очекуваат идни економски користи од неговата употреба или отуѓување.

Добивките и загубите кои произлегуваат од отуѓувањето на нематеријалните средства се определуваат како разлика помеѓу нето-приносите од отуѓувањето и сметководствената вредност на средството и се признаваат во добивката или загубата.

(сите износи се искажани во Денари, доколку не е поинаку искажано)

### 3.9 Средства земени под наем - наемател

Наемите на средства во услови кога Друштвото ги презема суштински сите ризици и награди својствени за сопственоста се класифицирани како финансиски наем. При почетното признавање средството земено под наем се мери според пониската од неговата објективна вредност и сегашната вредност на минималните плаќања за наемот. Последователно на почетното признавање, средството се евидентира во согласност со сметководствената политика применлива на тоа средство.

Сите останати наеми се класифицираат како оперативни наеми, а средствата под наем не се признаваат во извештајот на финансиска состојба на Друштвото.

### 3.10 Финансиски инструменти

#### **Вложувања во заеднички контролирани ентитети**

На 31 декември 2018 година, вложувањата во заеднички контролирани ентитети во износ од 19,360,604 денари (2017: 19,263,133 денари) се однесуваат на основачки удел во Националното Биро за Осигурување во согласност со барањата на Законот за супервизија на осигурувањето. Националното биро за осигурување (во натамошниот текст: Биро) се основа со цел да овозможи примена на меѓународните договори за осигурување на сопствениците, односно корисниците на моторни возила од одговорност за штети причинети, со употреба на моторно возило, на трети лица, да ги претставува друштвата за осигурување од Република Северна Македонија во меѓународните организации и институции за осигурување како и за вршење на други работи предвидени со Договорот за основање на Националното Биро за осигурување бр.01001-02/98 склучен на 11.12.1997 како правен следбеник на Националното биро за зелена карта.

Националното Биро за Осигурување е непрофитна организација основана од страна на сите домашни осигурителни компании чија цел е да го заштити интересот на нејзините членови при меѓународно осигурување на моторни возила и да ги претставува членовите пред меѓународните осигурителни компании. Вложувањата во заеднички контролирани ентитети претставуваат вложени каматоносни депозити кои се чуваат на посебни сметки во банки. Националното Биро за Осигурување е обврзано да не ги вложува овие средства и да го врати депозитот на секој член при престанување на неговото работење со осигурување на моторни возила.

#### **Недеријативни финансиски средства**

Друштвото почетно ги признава заемите и побарувањата и депозитите на денот кога тие се настанати. Сите останати финансиски средства (вклучувајќи ги средствата определени според објективна вредност преку добивката или загубата) почетно се признаваат на датумот на тргување на кој што Друштвото станува страна на договорните одредби на инструментот.

Друштвото ги депривира финансиските средства кога ги губи правата од договорот за паричните текови од средството, или кога ги пренесува правата на паричните текови од финансиското средство со трансакција во која се пренесени суштински сите ризици и награди од сопственоста на финансиското средство на друг. Секој остаток од пренесените финансиски средства кој е креиран или задржан од страна на Друштвото се признава како посебно средство или обврска.

Финансиските средства и обврски се нетираат и нето износот се прикажува во извештајот за финансиска состојба кога, и само кога, Друштвото има законско право да ги нетира признаените износи и има намера или да ги порамни трансакциите на нето основа или да го реализира средството и да ја порамни обврската истовремено.

Недеријативните финансиски инструменти на Друштвото се класификуваат во следните категории: финансиски средства чувани до достасаност, кредити и побарувања, финансиски средства расположливи-за-продажба и вложувања за тргување.

#### **Вложувања чувани до достасаност**

Доколку Друштвото има позитивна намера и можност да ги чува должничките хартии од вредност до доспевање, тогаш таквите финансиски средства се класификуваат како вложувања чувани до достасаност. Ваквите средства почетно се признаени по објективната вредност плус било какви директно поврзани трансакциските трошоци. Последователно на почетното признавање финансиските средства чувани до достасаност се мерат според амортизирана набавна вредност користејќи го методот на ефективна камата, намалена за било какви загуби поради обезвреднување. Било каква продажба или рекласификација на повеќе од незначителен износ на вложувања чувани до доспевањекои не се блиски до достасувањето, би резултирало со рекласификација на сите вложувања кои се чуваат до доспевањево расположливи за продажба, и би резултирало во забрана за Друштвото да класификува вложувања во хартии од вредност како чувани до доспевање во тековната и следните две финансиски години.

(сите износи се искажани во Денари, доколку не е поинаку искажано)

### **Кредити и побарувања**

Кредитите и побарувањата се финансиски средства со фиксни или предвидливи плаќања кои не котираат на активен пазар. Ваквите средства почетно се признаени по објективната вредност плус трансакциските трошоци кои директно се припишуваат на стекнувањето на финансиското средство. Последователно на почетното признавање, кредитите и побарувањата се мерат по амортизирана набавна вредност со примена на методата на ефективна камата, намалена за загубите поради обезвреднување.

Кредитите и побарувањата содржат парични средства и парични еквиваленти, побарувања од купувачи и другите побарувања и дадени депозити .

### **Парични средства и парични еквиваленти**

Паричните средства и паричните еквиваленти се состојат од парични средства на жиро сметка, благајна и краткорочни депозити во банки со оригинален рок на достасаност од три или помалку месеци од денот на стекнувањето.

### **Финансиски средства расположливи-за-продажба**

Финансиски средства расположливи-за-продажба се недеривативни средства кои се определени како финансиски средства расположливи-за-продажба или не се квалификувани во некоја друга категорија на финансиски средства. Последователно на почетното признавање, тие се мерат по објективна вредност и промените кои произлегуваат, освен загубите поради обезвреднување, се признаваат директно во останатата сеопфатна добивка и се прикажуваат во ревалоризациона резерва во капиталот. Објективна вредност е износот за кој средството може да биде разменето, или обврската подмирена, помеѓу запознаени, спремни странки во трансакција. Доколку пазарот за финансиски инструменти не е активен, Друштвото ја утврдува објективната вредност со користење на техники за вреднување. Целта на примена на техники на вреднување е да се утврди која ќе биде цената на трансакција на датумот на мерењето под пазарни услови, мотивирани од нормални бизнис размислувања. Кога вложувањето се депризнава, добивката или загубата акумулирана во капиталот се рекласификува во добивката или загубата. На датумот на билансот на состојба Друштвото нема финансиски средства расположливи за продажба.

### **Финансиски средства за тргување**

Вложувањата во финансиски средства за тргување почетно се признаени по објективна вредност на денот на плаќање или по набавна вредност, а трансакциските трошоци директно се признаваат во билансот на успех. Објективна вредност е износот за кој средството може да биде разменето, или обврската подмирена, помеѓу запознаени, спремни странки во трансакција. Доколку пазарот за финансиски инструменти не е активен, Друштвото ја утврдува објективната вредност со користење на техники за вреднување. Целта на примена на техники на вреднување е да се утврди која ќе биде цената на трансакција на датумот на мерењето под пазарни услови, мотивирани од нормални бизнис размислувања. За финансиските средства за тргување, ефектите од вреднување кои произлегуваат од промената на објективната вредност на финансиските средства по објективна вредност преку билансот на успех, директно се признаваат во билансот на успех како и курсни разлики за хартии од вредност кои се деноминирани во странски валути. На датумот на билансот на состојба Друштвото нема финансиски средства за тргување.

### **Недеривативни финансиски обврски**

Друштвото почетно ги признава издадените должнички хартии од вредност и субординираните обврски на датумот на кој тие настануваат. Сите други финансиските обврски (вклучувајќи ги обврските кои се по објективна вредност преку добивката или загубата) почетно се признаваат на датумот на тргување на кој што Друштвото станува страна на договорните одредби на инструментот.

Друштвото ги депризнава финансиските обврски кога обврските определени во договорите се подмирени, откажани или истечени.

Финансиските средства и обврски се нетираат и нето износот се прикажува во извештајот за финансиска состојба кога, и само кога, Друштвото има законско право да ги нетира признаените износи и има намера да ги порамни трансакциите на нето основа или да ги реализира плаќањата истовремено.

Не-деривативните финансиски обврски вклучуваат обврски кон добавувачи и останати обврски.

Таквите финансиски обврски почетно се признаваат по објективна вредност плус било какви директно поврзани трансакциски трошоци. Последователно на почетното признавање, овие финансиски обврски се мерат според амортизирана набавна вредност користејќи го методот на ефективна камата.

(сите износи се искажани во Денари, доколку не е поинаку искажано)

### 3.11 Разграничени трошоци за стекнување на полиси за осигурување

Трошоците за стекнување на полиси за осигурување вклучуваат:

- провизии за агенти и варијабилен дел од плата,
- трошоци за реклами и маркетинг,
- трошоци за печатење на полиси за осигурување,
- трошоци за репрезентација, и
- други трошоци за стекнување на нови или обновување на постоечките договори за осигурување.

Горенаведените трошоци за стекнување на нови или обновување на постоечките договори за осигурување, кои настануваат во финансискиот период, се разграничуваат до степен до кој што ќе се покријат од идните приходи.

#### Мерење

Одложените трошоци за стекнување се амортизираат со трошоци пропорционално со признаениот приход од премијата, како што следува:

##### Едногодишни договори

Одложените трошоци за стекнување (DAC) се амортизираат на истиот начин кој се користи за амортизација на незаработени премии – линеарна со времето.

##### Повеќегодишни договори

Просечното времетраење на еден договор се пресметува и се користи како период за линеарна амортизација на DAC.

##### Автоматски обновливи договори

Автоматски обновлив договор претставува дел од едногодишни договори, каде направените DAC на почетокот на договорот треба да се амортизираат во период со должина од просечно времетраење на договорот. Оваа пракса е доста честа на австрискиот пазар, бидејќи овде осигурителите се подготвени да платат провизија за стекнување бизнис бидејќи анализата на портфолиото покажува дека договорите имаат подолго времетраење од една година. Просечното времетраење за повеќегодишни договори треба да се пресметува на секои 2 години, врз основа на податоците од портфолиото за последните 3 години. За цели на амортизација на DAC, просечното времетраење треба да претставува заокружен број години и затоа го земаме најголемиот заокружен број помал од нашиот резултат. Доколку периодот на амортизација треба да се промени, минатата амортизација на DAC треба повторно да се пресмета со новата шема. Повторната пресметка ги зема предвид последните осигурени години  $d$ , каде  $d$  е бројот на години на амортизација. Истото се однесува и на случајот кога во DAC се внесуваат нови позиции на трошоци.

Препораката на актуарскиот оддел на групацијата „Уника“ е градење триаголник на DAC, каде кварталната амортизација на DAC може лесно да се следи. Доколку не се присутни врз основа на еден договор, информациите на DAC можат да се соберат на деловно ниво, но да се диференцираат на ниво на период на амортизација.

Амортизацијата на DAC се врши или на ниво на еден договор или на деловно (под-деловно) ниво со константно времетраење на полиса. Минималната потребна грануларност е деловниот Стандарден пристап. Ако не е остварена врз основа на еден договор, амортизацијата на DAC се пресметува под претпоставка дека исплатата на трошоци за стекнување со текот на времето рамномерно се распределуваат и на тој начин вкупните трошоци за стекнување, платени во одреден период, се сметаат за платени приближно во средината на тој период.

(сите износи се искажани во Денари, доколку не е поинаку искажано)

### 3.12 Обезвреднување на средствата

#### Недеријативни финансиски средства

На секој датум на известување финансиското средство кое не е по објективна вредност преку добивката и загубата се проценува за да се утврди дали има некој објективен доказ дека е обезвреднето. Финансиското средство се смета обезвреднето доколку постои објективен доказ дека се има случено настан на загуба после почетното признавање на средството, и дека настанот има негативен ефект на проценетите идни парични текови од тоа средство кои што можат да се проценат веродостојно.

Како објективен доказ дека финансиските средства (вклучувајќи ги и сопственичките хартии од вредност) се обезвреднети може да биде неисполнување на обврските или доцнење со плаќањата од страна на должникот, реструктурирање на износ од страна на Друштвото според услови кои Друштвото инаку не ги одобрува, индикации дека должникот банкротирал, негативни промени во платежната состојба на должниците или издавачите на Друштвото, економски услови кои кореспондираат со неисполнување на обврските или исчезнување на активниот пазар за хартии од вредност. Дополнително, за вложувања во сопственички инструменти, значителното или продолженото намалување на објективната вредност под неговата набавна вредност претставува објективен доказ дека средството е обезвреднето.

#### Кредити и побарувања

Друштвото издвојува загуби поради оштетување согласно Правилникот за методот за вреднување на ставките од билансот на состојба и изготвување на деловните биланси кој стапи на сила од 01 јануари 2011 година. Согласно овој правилник, Друштвото ги класификува сите поединечни побарувања по основ на премија за осигурување и побарувања по основ на регрес во категории во зависност од времето на доцнење на исполнување на обврските, сметано од денот на доспевање на побарувањето. Друштвото утврдува загуба поради обезвреднување со примена на проценти кои во зависност од деновите на доцнење во интервали се пропишани во правилникот. Барањата на овој правилник се применуваат проспективно од денот на стапување во сила на истиот.

Заради вреднување на побарувањата по основ на премии за осигурување во согласност со Правилникот за вреднување на ставките од билансот на состојба, Друштвото ги класификува побарувањата по основ на премии за осигурување во следниве ризични категории, според на староста на побарувањата:

Категорија А	Побарувања од должници кои своите обврски спрема Друштвото не ги исполниле на датумот на достасување, и доцнат во измирувањето на своите обврски најмногу 30 дена од датумот на достасувањето на побарувањето
Категорија Б	Побарувања од должници кои своите обврски спрема Друштвото не ги измириле во период од 31 ден до 60 дена од датумот на достасување на побарувањето
Категорија В	Побарувања од должници кои своите обврски спрема Друштвото не ги измириле во период од 61 ден до 120 дена од датумот на достасување на побарувањето
Категорија Г	Побарувања од должници кои своите обврски спрема Друштвото не ги измириле во период од 121 ден до 270 дена од датумот на достасување на побарувањето
Категорија Д	Побарувања од должници кои своите обврски спрема Друштвото не ги измириле во период од 271 ден до 365 дена од датумот на достасување на побарувањето
Категорија Ѓ	Побарувања од должници кои своите обврски спрема Друштвото не ги измириле над 365 дена од датумот на достасување на побарувањето, како и тужени побарувања



(сите износи се искажани во Денари, доколку не е поинаку искажано)

Пресметката на исправката на вредност се врши со примена на следниве проценти на исправка директно на неизмирениот бруто износ на побарувањето, според ризичната категорија:

Ризична категорија	Период на доцнење на датумот на финансиските извештаи	% на исправка на вредност
Категорија А	до 30 дена	0%
Категорија Б	од 31 до 60 дена	10% - 30%
Категорија В	од 61 до 120 дена	31% - 50%
Категорија Г	од 121 до 270 дена	51% - 70%
Категорија Д	од 271 до 365 дена	71% - 90%
Категорија Ѓ	над 365 дена и тужени побарувања	100%

Загуба поради обезвреднување на финансиските средства мерени по амортизирана набавна вредност (останатите побарувања на Друштвото) се пресметува како разлика помеѓу сметководствената вредност и сегашната вредност на очекуваните идни парични текови, дисконтирани со оригиналната ефективна каматна стапка на средството. Загубите поради обезвреднувањето се признаваат во добивката или загубата и се рефлектирани во сметката за исправка на вредноста на соодветните финансиски средства. Каматата на обезвреднетите средства продолжува да се признава. Кога последователен настан (на пример плаќање на долгот од страна на должникот) предизвика намалување на износот на загубата поради обезвреднување, намалувањето на загубата поради обезвреднување се анулира преку добивката или загубата.

#### **Финансиски средства расположливи за продажба**

Загубите поради обезвреднување на финансиските средства расположливи за продажба се признаваат со рекласификација на загубите акумулирани во ревалоризационата резерва во капиталот. Кумулативната загуба која е рекласификувана од главнината во добивката или загубата е разликата помеѓу набавната вредност при стекнувањето нето од сите плаќања во однос на главницата и амортизацијата, и тековната објективна вредност, намалена за сите загуби поради обезвреднување претходно признаени во добивката или загубата. Промените во исправка на вредноста како резултат на временската вредност на парите се признаваат како компонента на приходи од камати.

Доколку во последователен период, загубата поради обезвреднување на расположливите-за-продажба должнички инструменти се намали, загубата се анулира низ добивката или загубата.

Сепак, секое последователно зголемување на објективната вредност на обезвреднети расположливи-за-продажба сопственички хартии од вредност се признава во останата сеопфатна добивка.

#### **Не-финансиски средства**

Сметководствената вредност на нефинансиските средства на Друштвото, се проценува на секој датум на известување за да се утврди дали постои било каква индикација според која некое средство може да биде обезвреднето. Доколку таква индикација постои, тогаш се проценува надоместливиот износ на средството. За нематеријалните средства кои имаат неодреден корисен век на траење или кои се уште не се расположливи за користење, надоместливиот износ се проценува секоја година во истото време. Загуба поради обезвреднување се признава кога сметководствената вредност на средството или неговата единица која генерира пари го надминува неговиот надоместлив износ.

Надоместливиот износ на средството или единицата која генерира пари е поголемата од неговата употребна вредност и неговата објективна вредност намалена за трошоците за продажба на средството. При проценката на употребната вредност, проценетите идни парични текови се дисконтираат до нивната сегашна вредност со употреба на дисконтна стапка пред оданочување која ги одразува тековните пазарни проценки на временската вредност на парите и ризиците специфични за средството или единицата која генерира пари.

*(сите износи се искажани во Денари, доколку не е поинаку искажано)*

За целите на тестирање на загубите поради обезвреднување, средствата кои неможат да се тестираат индивидуално се групирани заедно во најмалата група на средства којашто генерира парични приливи од континуирана употреба коишто во голем степен се независни од паричните приливи од други средства или единица која генерира пари. За целта на тестирањето на загубата поради обезвреднување на гудвилот, предметот на тестот за оперативен сегмент, единиците кои генерираат пари на кои што гудвилот е распределен, се собрани така што нивото на кое се извршува тестирање на обезвреднувањето го одразува најниското ниво на кое гудвилот се следи за внатрешни цели на известувањето. Гудвилот стекнат во деловна комбинација се распределува во групи на единици кои генерираат пари за кои се очекува дека ќе имаат корист од синергиите на комбинацијата.

Корпоративните средства на Друштвото не генерираат посебни парични приливи и се користат од страна на повеќе од една единица која генерира пари. Корпоративните средства се распределени на единиците кои генерираат пари на разумна и конзистентна основа и се тествани за обезвреднување како дел од тестирањето на единиците кои генерираат пари на кои корпоративното средство е распределено.

Загубите поради обезвреднување се признаваат во добивката или загубата. Загубите поради обезвреднување признаени во однос на единиците кои генерираат пари се распределуваат прво да ја намалат сметководствената вредност на секој гудвил распределен на единицата која генерира пари (група на единици) и потоа да ги намали сметководствените вредности на останатите средства во единиците кои генерираат пари (група на единици) на пропорционална основа.

Загубата поради обезвреднување во поглед на гувилот не се анулира. Во поглед на останати средства, загубата поради обезвреднување признаена во претходни периоди се проценува на секој датум на известување за било каква индикација дека загубата се намалила или повеќе не постои. Загубата поради обезвреднување се анулира доколку постои промена во оценките користени за утврдување на надоместливиот износ. Загубата поради обезвреднување се анулира само до износот до кој сметководствената вредност на средството не ја надминува сметководствената вредност која би била определена, нето од амортизацијата, доколку не била признаена загуба поради обезвреднување на средствата.

### 3.13 Резервирања

Резервирање се признава доколку, како резултат на минат настан, Друштвото има сегашна законска или изведена обврска која може веродостојно да се измери, и за кој веројатно е дека ќе постои одлив на ресурси кои содржат економски користи за подмирување на обврската. Резервирањата се одредени со дисконтирање на очекуваните идни парични текови користејќи дисконтна стапка пред оданочување кои ги одразуваат тековните пазарни проценки на временската вредност на парите и оние ризици, специфични за обврската. Зголемувањето на дисконтираната вредност се признава како финансиски трошок.

Резервирање за неповолен договор се признава кога очекуваните користи кои што се очекува да се примат од страна на Друштвото од истиот договор се помали од неизбежните трошоци за исполнување на обврските утврдени со договорот. Резервирањето се мери според сегашната вредност на пониските од очекуваните трошоци за раскинување на договорот и очекуваните нето трошоци за продолжување на договорот. Пред резервирањето да биде воспоставено, Друштвото признава секаква загуба за обезвреднување на средствата кои се поврзани со договорот.

### 3.14 Обврски по основ на договори за осигурување

Во рамките на обврските по основ на договорите за осигурување се вклучени следниве категории на обврски/резерви на Друштвото:

- Резерви за настанати, пријавени и неисплатени штети;
- Резерви за настанати, но непријавени штети;
- Резерви за повторно отворени штети;
- Резерви за трошоци за обработка на штети;
- Обврски по основ на разрешени (ликвидирани), но неисплатени штети.

*(сите износи се искажани во Денари, доколку не е поинаку искажано)*

## **Резерви за настанати, пријавени и неисплатени штети**

### **Признавање**

Настанатите, пријавени и неисплатени штети се признаваат во моментот кога од осигурената страна ќе се прими пријавата за штета. Признавањето на овие резерви не зависи од комплетноста на поднесената документација за пријава на штета.

### **Почетно мерење**

Друштвото ги пресметува резервите за настанати, пријавени и неисплатени штети имајќи ги предвид сите фактори кои влијаат на очекуваните трошоци кои произлегуваат од преземените обврски. При тоа, Друштвото треба да ги земе во предвид:

- Изготвените технички извештаи кои се однесуваат на настанати материјални загуби или медицински извештаи за повреди или болести;
- Судски одлуки, било да се конечни или не;
- Штети за кои се водат судски постапки според очекуваниот исход;
- Затезна камата од судски спорови;
- Останати трошоци кои произлегуваат од обработка и исплата на штети

### **Последователно мерење**

Настанатите, пријавени и неисплатени штети до крајот на периодот на известување се утврдуваат преку разгледување на индивидуалните штети врз основа на резервација на проценетиот конечен трошок за подмирување на штетата.

На крајот на секој период на известување Друштвото врши анализа на претпоставките кои се користени за почетно мерење на настанатите, пријавени и неисплатени штети. Доколку има промена во проценетата вредност на идните одливи кои ќе настанат како резултат на исплата на штетата, разликата се признава веднаш, и тоа низ добивката и загубата за периодот.

Значајни доцнења можат да настанат при објавувањето и подмирувањето на одредени општи штети од осигурување, и поради тоа крајниот трошок за нив не може со сигурност да се утврди на крајот на периодот на известување. Сите разлики помеѓу пресметаните и последователно платените износи се прикажуваат во добивката или загубата во периодот на плаќање.

## **Резерви за настанати и непријавени штети**

### **Мерење**

Резервациите за настанатите, но непријавени штети се пресметуваат на секој период на известување и истите се пресметани на следниов начин

- Резервациите за настанати, но непријавени штети за се пресметуваат со примена на Chain-Ledger методата

Промените во користените актуарски методи за пресметка на штетите не претставуваат промена во основните за мерење.

## **Резерви за повторно отворени штети**

### **Признавање**

Резервите за повторно отворени штети се признаваат во моментот кога од осигурената страна ќе се прими пријавата за штета, или на крајот на периодот на известување за сите штети кои се повторно отворени до датумот кога финансиските извештаи биле авторизирани за издавање а кои биле иницијално пријавени пред крајот на периодот на известување.

### **Класификација**

Резервите за повторно отворени штети се прикажуваат во рамките на резервите за настанати, пријавени, но неисплатени штети.

(сите износи се искажани во Денари, доколку не е поинаку искажано)

### **Мерење**

Резервите за повторно отворени се утврдуваат преку разгледување на индивидуалните штети врз основа на резервација на проценетиот конечен трошок за подмирување на штетата.

### **Резерви за трошоци за обработка на штети**

Резервите за трошоци за обработка на штети се однесуваат на трошоците кои се директно поврзани со обработката на штетите но се уште не се евидентирани во финансиските извештаи на Друштвото.

Друштвото креира два вида на резерви за трошоци за обработка на штети и тоа:

- Директни трошоци;
- Индиректни трошоци.

### **Директни трошоци за обработка на штети**

Директни трошоци за обработка на штети се сите трошоци за кои е познато дека ќе настанат во текот на решавање на настанатите, пријавени, но неисплатени штети и претставуваат повеќе од 10% од сметководствената вредност на конкретната поединечна настаната, пријавена, но неисплатена штета.

Резервите за директни трошоци за обработка на штети се признаваат во моментот кога се идентификувани. Заради поедноставување на процесот на финансиско известување, Друштвото на секој датум на известување, го проценува постоењето на непризнаените директни трошоци за обработка на штети. Сите идентификувани директни трошоци веднаш се признаваат во финансиските извештаи на Друштвото.

Резервите за директни трошоци за обработка на штети, се мерат по недисконтираниот иден очекуван одлив на економски користи од Друштвото, намален за износите кои се веќе признаени во финансиските извештаи.

### **Индиректни трошоци за обработка на штети**

Индиректните трошоци за обработка на штети ги претставуваат трошоците кои ќе настанат во текот на решавање на настанатите, пријавени, но неисплатени штети, и кои индивидуално се пониски од 10% од сметководствената вредност на конкретната поединечна настаната, пријавена, но неисплатена штета, или пак кои, на крајот на периодот на известување не можат да се идентификуваат или веродостојно да се измерат.

Резервите за индиректни трошоци за обработка на штети, се пресметуваат во согласност со Правилникот за минимални стандарди за пресметка на техничките резерви.

### **Обврски по основ на разрешени (ликвидирани), но неисплатени штети**

#### **Признавање**

Обврските по основ на разрешени (ликвидирани), но неисплатени штети се признаваат во моментот кога со осигурената страна е постигнат договор за исплата на штета. Во тој момент обврските за штети се депризнаваат од резервите за настанати, пријавени, но неисплатени штети.

### **Мерење**

Обврските по основ на разрешени (ликвидирани), но неисплатени штети се мерат по објективната вредност на договорените износи кои што треба да бидат исплатени. Вообичаено тоа е еквивалент на паричните средства кои ќе бидат исплатени за измирување на обврската. Поради краткиот период од датумот на признавање до датумот на депризнавање (исплата), Друштвото не врши дисконтирање на овие обврски.

### **3.15 Резерви за преносна премија**

Делот од запишаните премии, кој се однесува за последователниот период, се разграничува како преносна премија. Промената во резервирањата на преносната премија се евидентира во добивката или загубата за годината со цел да се признае приходот во период кој соодветствува на периодот на ризик.

Пресметката на преносната премија се врши за секој поединечен договор.

### **3.16 Тест на адекватност на обврските**

Друштвото на крајот на секој период на известување оценува дали вкупните признаени обврски по осигурување се соодветни, користејќи тековни проценки за идните парични текови кои произлегуваат од договорите за осигурување. Доколку оценката прикаже дека сметководствената вредност на обврските за осигурување се неадекватни во однос на проценетите идни парични текови, вкупниот недостаток се евидентира во добивката или загубата за периодот.

*(сите износи се искажани во Денари, доколку не е поинаку искажано)*

### **3.17 Акционерски капитал**

#### **Обични акции**

Обичните акции се класификуваат како капитал. Дополнителните трошоци кои се директно поврзани со емисијата на обични акции, се признаваат како одбиток од капиталот, нето од даночните ефекти.

#### **Премија од акции**

Премија од акции е разликата помеѓу номиналната вредност и продажната цена на акцијата.

#### **Откуп на сопствени акции (резервски акции)**

При откуп на сопствени акции евидентирани како акционерски капитал, платениот износ вклучувајќи ги и трансакционите трошоци, нето од даночните ефекти, се евидентираат како намалување во капиталот. Откупените сопствени акции се класифицираат како резервски акции и се презентирани во резервата за сопствени акции. Кога резервските акции се продаваат или повторно издаваат, добиениот надоместок се признава како зголемување на капиталот, а вишокот или дефицитот кој произлегува од трансакцијата се евидентира како премија на акции.

#### **Дивиденди**

Дивидендите се признаваат како обврски во периодот кога се објавени.

#### **Законска и статутарна резерва**

Овие резерви се создаваат во согласност со законските и статутарните барања.

#### **Останати резерви**

Останатите резерви се сите други износи распределени од нето-добивката (или од задржаната добивка) во согласност со одлуката на Надзорниот одбор или на Собранието на акционери на Друштвото.

Ова ги вклучува и износите што се издвоени за општи осигурителни ризици, вклучувајќи ги и идните загуби и другите непредвидени ризици или преземени обврски. Таквиот износ треба да биде посебно обелоденет како распределба од задржаната добивка.

### **3.18 Споредбени податоци**

Со цел порелевантно да се обезбеди конзистентност во тековната година, компаративните податоци може да бидат променети соодветно. Направените промени не се значајни и се со цел подобрување на споредбеноста, освен оние кои се опишани детално во белешките, доколку истите ги има.

(сите износи се искажани во Денари, доколку не е поинаку искажано)

#### 4. СМЕТКВОДСТВЕНИ ПРОЦЕНКИ И РАСУДУВАЊА

Друштвото прави проценки и претпоставки кои влијаат на износите на средствата и обврските во наредната финансиска година. Проценките и со нив поврзаните претпоставки постојано се предмет на преоценување и се темелат на минато искуство и други фактори, вклучувајќи ги очекувањата за идните настани за кои се верува дека се извесни во соодветните околности.

##### 4.1 Клучни извори на несигурност во проценките

Подолу се презентирани проценките и претпоставките во врска со обврските по основ на осигурување.

###### **Резерви по договори за осигурување**

Претпоставките кои влијаат на прикажаните износи на средства и обврски од осигурување се користат за да се утврди резервата по договори за осигурување, која е доволна за да се покријат обврските кои можат да произлезат од договорите за осигурување, доколку тие можат да се предвидат.

Како и да е, земајќи ја во предвид неизвесноста при утврдувањето на резервацијата на неподмирени штети, возможно е дека крајниот резултат ќе се разликува од оригинално утврдената обврска.

###### ▪ **Општи договори за осигурување- Технички резерви од договори за неживотно осигурување**

На датумот на извештајот за финансиската состојба се одредуваат резерви за очекуваните конечни трошоци за подмирување на сите штети кои настанале се до тој датум, без оглед дали се пријавени или не, вклучувајќи ги и трошоците за разрешување на штетите, намалени за износите кои се веќе исплатени.

Резервите за штети не се дисконтираат за временската вредност на парите.

Изворите на податоци употребени како влезни информации за градење на претпоставките се типични и интерни за Друштвото, притоа применувајќи детални анализи кои се прават најмалку еднаш годишно. Претпоставките се проверуваат со цел да се утврди дали се конзистентни со информациите од пазарот или други објавени информации.

Друштвото обрнува посебно внимание на тековните трендови.

Проценката на настанатите, но сеуште непријавени штети („IBNR“) генерално е предмет на повисок степен на несигурност во однос на проценките на пријавените штети, за кои што Друштвото располага со повеќе информации. IBNR штетите многу често може да станат видливи за Друштвото дури по неколку години по случувањето на настанот кој ја предизвикал таа штета.

Секоја пријавена штета се проценува поодделно, земајќи ги во предвид условите во кои настанала штетата, информациите достапни од проценителите на штети и минатите искуства за големината на слични штети. Проценките по пооделните предмети редовно се прегледуваат и се ажурираат со нови информации.

Потешкотиите при проценувањето на резервите се разликуваат кај различните класи на осигурување од повеќе причини, вклучувајќи ги следниве:

- Разлики во условите на договорите за осигурување;
- Различна сложеност на штетите;
- Разлики во тежината на секоја штета;
- Разлики во периодот помеѓу настанувањето и пријавувањето на штетите.

Може да постојат значајни одолговлекувања од моментот на пријавување на штетата до моментот на разрешување на истата, така што не може со сигурност да се знаат конечните трошоци на датумот на извештајот за финансиската состојба.

Вредноста на резервите за пријавени и непријавени штети се проценуваат со примена на статистички методи. Овие методи го екстраполираат развојот на платените и настанати штети, просечниот трошок по штета и конечниот број на штети за секоја година во која се случуваат несреќите, врз основа на набљудувањата на развојот во претходните години и очекуваните коефициенти на штети.

Клучниот статистички метод кој се применува е методот на верижно скалило - (Chain Ledger) кој користи историски податоци за проценување на очекуваниот исход на платените и настанати штети.

(сите износи се искажани во Денари, доколку не е поинаку искажано)

**а) Резерва за настанати и пријавени, но сè уште не решени штети ('RBNS'- Reported but not settled)**

Износот на резервацијата за настанати и пријавени, но сè уште нерешени штети се утврдува според висината на очекуваната исплата, за секоја штета посебно на денот на исплатата, а врз основа на прибраната документација во штетата. Резервата на штети, се врши перманентно со попис за сите штети кои по било кој основ на осигурување се остварени од дејностите на Друштвото.

При утврдувањето на износите за резервациите на штетите, се користат следниве пресметки за висина на штети од:

· проценителите на штети по видови на осигурување; и  
· кога се работи за нематеријална штета, ликвидаторот на штета ја утврдува резервацијата на штетата врз основа на расположливата медицинска документација, а доколку истата не е доволна се бара мислење од лекар или друго стручно лице чии овластувања произлегуваат од природата на работата, а се во корелација со осигурителната и судската пракса.

При утврдување на износите за резервации на останатите материјални штети кои произлегуваат од нематеријални штети (ренти, изгубена заработувачка, надоместоци за социјално осигурување и слично), се користат мислењата на лекари, правници, актуари и други лица кои се стручни во доменот кој е потребен да се утврди висината на резервираната штета.

Износот на пријавените настанати, но сè уште нерешени штети кои ќе се исплатуваат во облик на рента, се резервираат и капитализираат во следните износи: сегашна вредност; и процена на исплатата за идните ренти.

За пресметување на износите на резервациите на штети за рента, задолжително се користат таблиците за утврдување на обврските за резервирање на ренти, а можат да се користат за пресметување на резервација на рентите.

Пресметувањето на резервираниот износ за секоја рента се врши на тој начин што се утврдува годишниот износ на рента кој се множи со соодветниот фактор од Таблицата со фактори за утврдување на резервацијата и обврската за соодветниот пол и припадна старост за време додека важат условите за исплата на рента.

Штетите кои биле пријавени и резервирани на крајот на тековната година, а во наредната година не се ликвидирани или потполно ликвидирани, остануваат во резервација за неисплатениот дел на начин утврден во претходниот став.

Начинот на утврдување на износот на резервациите за штети се врши по следните основи:

1. утврдување на износот на резервации за штети на крајот на деловната година;
2. утврдување на износот на резервации за штети на крајот на пресметковниот период пократок од една година.

**(б) Резервација за настанати, но непријавени штети ('IBNR'- Incurred but not reported)**

Резервација за настанати, но непријавени штети се пресметува врз основа на статистички податоци за број и износ на настанати и пријавени односно ликвидирани штети, технологијата на обработка и исплата на штети, како и на останатите расположливи податоци. Во зависност од карактеристиките на класата на осигурување и осигурителното портфолио, резервите за настанати, но непријавени штети ќе се пресметуваат со користење на еден или комбинација на следните актуарските методи:

- Триангулација на штети (Основен Chain Ladder),
- Bornhuetter - Ferguson-ова метода,
- Cape Cod метода, и други актуарски методи.

Друштвото при пресметката на резервите за настанати но непријавени штети ги применува трите наведени методи освен во случаи кога нема доволно потребни историски податоци. Под потребни историски податоци се сметаат податоци за број и износ на настанати и пријавени односно исплатени штети на годишна основа, најмалку за претходните пет години. Резултатите добиени со трите методи се споредуваат и се избира оној кој е најсоодветен во однос на спецификите на портфелот.

По исклучок, за ризици што не се со долга опашка под потребни историски податоци се сметаат податоци за број и износ на настанати и пријавени односно исплатени штети на годишна основа, најмалку за претходните три години.

(сите износи се искажани во Денари, доколку не е поинаку искажано)

#### **(в) Резервација за трошоци за обработка на штети**

Резервацијата за трошоци за обработка на штети опфаќа резервација за директни и индиректни трошоци за обработка на штети.

Резервите за директни трошоци за обработка на штети не се интегрален дел од резервите за настанати и пријавени штети, односно за настанати, но непријавени штети и се проценуваат посебно како однос од исплатените директни трошоци за обработка на штетите и исплатените штети (без директните трошоци) применет на збирот од половината од резервата за настанати и пријавени штети - RBNS и резервата за настанати но непријавени штети – IBNR.

Резервите за индиректни трошоци за обработка на штети се формираат заради покритие на трошоци за обработка на штети во случај на престанок на работењето на друштвото.

Примената на историски податоци подразбира дека начинот на развој на штетите ќе се повторува и во иднина. Поради тоа што ова не е секогаш така, методите на проценка се менуваат во зависност од условите. Причините може да бидат:

- Економски, правни, политички и социјални трендови (кои резултираат со, на пример разлики во очекуваното ниво на инфлација);
- Промена во портфолиото на договорите за осигурување;
- Влијанието на големите загуби.

Штетите од општите договори за осигурување се плаќаат по настанување на штетата. Договорите се склучуваат на долги рокови, најчесто за период од десет години, при што Друштвото има обврски по сите настанати осигурани настани за времетраењето на договорот.

Пократкиот рок на разрешување на овие штети му овозможува на Друштвото да има поголема сигурност при проценката на трошоците за штети и да пресметува помало ниво на резерви за настанатите, но сеуште непријавени штети.

#### **Претпоставки**

Клучна претпоставка при проценките на Друштвото е искуството со развојот на штетите во минатото. Ова вклучува претпоставки за просечните трошоци за штети, трошоците за решавање на штетите, факторот на инфлацијата и бројот на штети во секоја година. При утврдувањето до која мера влијаат надворешните фактори, како што се судските одлуки и законската регулатива врз проценките се користи расудување.

Во текот на 2018 година немаше промена во претпоставките при утврдувањето на резервите по договорите за осигурување, а кои би биле материјални за финансиските извештаи.

## **4.2 Клучни сметководствени расудувања во примената на сметководствените политики на Друштвото**

Одредени клучни сметководствени расудувања во примената на сметководствените политики на Друштвото се презентирани подолу.

#### **Класификација на договорите за осигурување**

Договори за осигурување се договори со кои Друштвото прифаќа значителен ризик од осигурување од другата договорна страна (осигуреникот).

#### **Класификација на финансиските средства и обврски**

Сметководствените политики на Друштвото овозможуваат финансиските средства и обврски да бидат класификувани во одредни категории, во зависност од условите:

- При класификацијата на одредено средство како чувано-до-достасаност, Друштвото има позитивна намера и способност за задржување на истото до рокот на достасаност.



(сите износи се искажани во Денари, доколку не е поинаку искажано)

## 5. НЕТО ПРИХОДИ ОД ПРЕМИИ

	2018	Година што завршува на 31 Декември 2017
Бруто полисирани премии	802,822,268	697,718,429
Промена во преносната премија	(62,012,202)	(11,279,528)
Бруто приходи од премии	740,810,066	686,438,901
Преотстапени премии за реосигурување и соосигурување	(148,757,099)	(110,778,425)
Промена во преносната премија за реосигурување	43,474,082	3,302,819
Трошоци за реосигурување	(105,283,017)	(107,475,606)
Нето приходи од осигурување	635,527,049	578,963,295

## 5. ДВИЖЕЊЕ НА НЕТО ПРИХОДИТЕ ОД ОСИГУРУВАЊЕ ПО КЛАСИ НА ОСИГУРУВАЊЕ

За годината што завршува на 31 декември 2018	Бруто полисирана премија	Промена во преносната премија	Преотстапени премии за реосигурување и соосигурување	Промена на преносната премија за реосигурување	Нето приходи од осигурување
Автоодговорност	339,466,393	(9,743,189)	-	-	329,723,204
Каско	55,223,490	(2,044,848)	-	-	53,178,642
Осигурување на имот	180,011,083	(36,258,018)	(119,995,538)	40,181,166	63,938,693
Осигурување на патници	2,684,636	(254,498)	-	-	2,430,138
Лични незгоди	62,274,611	(8,486,304)	-	-	53,788,307
Зелен картон	103,093,247	(2,191,738)	(9,777,705)	-	91,123,804
Гранични полиси	2,740,511	77,931	-	-	2,818,442
Патничко осигурување	17,464,075	115,454	-	-	17,579,529
Одговорност	24,840,796	(2,768,879)	(16,558,913)	3,099,343	8,612,347
Транспорт	4,900,096	142,502	(2,104,989)	177,099	3,114,708
Здравствено осигурување	4,140,992	(1,132,874)	(216,642)	16,474	2,807,950
ЦМР-превоз на стока	3,190,679	487,610	(103,312)	-	3,574,977
Финансиски загуби	2,791,659	44,649	-	-	2,836,308
<b>Вкупно</b>	<b>802,822,268</b>	<b>(62,012,202)</b>	<b>(148,757,099)</b>	<b>43,474,082</b>	<b>635,527,049</b>

(сите износи се искажани во Денари, доколку не е поинаку искажано)

#### 5. ДВИЖЕЊЕ НА НЕТО ПРИХОДИТЕ ОД ОСИГУРУВАЊЕ ПО КЛАСИ НА ОСИГУРУВАЊЕ (продолжение)

За годината што завршува на 31 декември 2017	Бруто полисирана премија	Промена во преносната премија	Преотстапени премии за реосигурува ње и соосигурува ње	Промена на преносната премија за реосигурува ње	Нето приходи од осигурување
Автоодговорност	319,586,983	2,065,040	-	-	321,652,023
Каско	46,826,506	(5,745,617)	-	-	41,080,889
Осигурување на имот	141,299,507	(1,083,982)	(87,465,153)	937,688	53,688,060
Осигурување на патници	1,167,173	133,084	-	-	1,300,257
Лични незгоди	35,568,257	(3,296,687)	-	-	32,271,570
Зелен картон	98,754,282	(874,539)	(6,395,418)	-	91,484,325
Гранични полиси	2,550,163	(46,938)	-	-	2,503,225
Патничко осигурување	16,179,642	(148,501)	-	-	16,031,141
Одговорност	22,393,995	(2,390,918)	(15,069,321)	1,911,552	6,845,308
Транспорт	4,679,891	(140,208)	-	457,537	4,997,220
Здравствено осигурување	3,010,407	930,517	(159,997)	(3,958)	3,776,969
ЦМР-превоз на стока	2,929,516	(253,697)	(1,688,536)	-	987,283
Финансиски загуби	2,772,107	(427,082)	-	-	2,345,025
<b>Вкупно</b>	<b>697,718,429</b>	<b>(11,279,528)</b>	<b>(110,778,425)</b>	<b>3,302,819</b>	<b>578,963,295</b>

#### 6. ТРОШОЦИ ЗА ШТЕТИ

	2018	Година што завршува на 31 Декември 2017
Настанати, пријавени и исплатени штети	320,295,796	280,325,575
Настанати, пријавени и неисплатени штети	(4,043,494)	(19,584,099)
Настанати непријавени штети	(3,655,904)	(8,827,260)
Резерви за обработка за штети	(1,319,560)	(1,038,247)
Бруто резерви за штети дел за реосигурување	(14,195,558)	9,148,836
Бруто реализирани регресни побарувања	(16,635,192)	(7,042,938)
Бруто исплатени штети дел за соосигурување	(4,174,844)	(2,152,989)
Бруто исплатени штети дел за реосигурување	(11,027,189)	(8,990,939)
	<b>265,244,055</b>	<b>241,837,939</b>

(сите износи се искажани во Денари, доколку не е поинаку искажано)

#### 6. ДВИЖЕЊЕ НА ТРОШОЦИТЕ ЗА ШТЕТИ ПО КЛАСИ НА ОСИГУРУВАЊЕ

За годината што завршува на 31 декември 2018	Настанати, пријавени и исплатени штети	Настанати, пријавени и неисплатени штети	Настанати непријавени штети	Резерви за обработка на штети	Бруто резерви за штети дел за реосигурува ње	Бруто реализирани регресни побарувања	Бруто исплатени штети дел за соосигурува ње	Бруто исплатени штети дел за реосигурува ње	Вкупно
Автоодговорност	155,987,283	(8,564,520)	(6,668,120)	(813,255)	-	(4,578,637)	-	-	135,362,751
Каско	38,862,734	(6,954,159)	(2,076,585)	(119,459)	-	(1,040,080)	-	-	28,672,451
Имот	32,318,456	(790,597)	230,411	(148,877)	(12,438,570)	-	(4,174,844)	(9,270,201)	5,725,778
Одговорност	15,230,048	1,824,670	(906,056)	(16,592)	(1,756,988)	(11,016,475)	-	(1,756,988)	1,601,619
Незгода	28,077,386	759,172	3,781,405	(122,339)	-	-	-	-	32,495,624
Зелена карта	43,191,496	3,049,404	1,909,235	(86,140)	-	-	-	-	48,063,995
Гранично осигурување	220,910	-	18,267	(43)	-	-	-	-	239,134
Патничко осигурување	3,187,098	833,289	42,146	(37,384)	-	-	-	-	4,025,149
Осигурување на патници	-	-	-	-	-	-	-	-	-
Зравствено осигурување	1,849,625	49,460	-	-	-	-	-	-	1,899,085
Стока во транспорт	1,370,760	5,749,787	13,393	24,529	-	-	-	-	7,158,469
	<u>320,295,796</u>	<u>(4,043,494)</u>	<u>(3,655,904)</u>	<u>(1,319,560)</u>	<u>(14,195,558)</u>	<u>(16,635,192)</u>	<u>(4,174,844)</u>	<u>(11,027,189)</u>	<u>265,244,055</u>

(сите износи се искажани во Денари, доколку не е поинаку искажано)

#### 6. ДВИЖЕЊЕ НА ТРОШОЦИТЕ ЗА ШТЕТИ ПО КЛАСИ НА ОСИГУРУВАЊЕ (продолжение)

За годината што завршува на 31 декември 2017	Настанати, пријавени и исплатени штети	Настанати, пријавени и неисплатени штети	Настанати непријавени штети	Резерви за обработка на штети	Бруто резерви за штети дел за реосигурува ње	Бруто реализирани регресни побарувања	Бруто исплатени штети дел за соосигурува ње	Бруто исплатени штети дел за реосигурува ње	Вкупно
Автоодговорност	166,599,264	(6,593,686)	2,034,510	(1,043,252)	-	(7,042,938)	-	-	153,953,898
Каско	33,810,299	9,209,061	(3,016,985)	695	-	-	-	-	40,003,070
Имот	21,452,461	(9,995,009)	(883,596)	38,514	9,148,836	-	(2,152,989)	(8,990,939)	8,617,278
Одговорност	12,164,077	709,463	493,640	27,200	-	-	-	-	13,394,380
Незгода	16,446,449	774,551	(3,541,980)	29,442	-	-	-	-	13,708,462
Зелена карта	25,916,651	(12,211,478)	(4,018,976)	(86,830)	-	-	-	-	9,599,367
Гранично осигурување	176,076	-	121,514	2,747	-	-	-	-	300,337
Патничко осигурување	1,779,451	(2,056,996)	39,843	(11,350)	-	-	-	-	(249,052)
Осигурување на патници	-	-	-	-	-	-	-	-	-
Здравствено осигурување	1,381,653	115,110	-	-	-	-	-	-	1,496,763
Стока во транспорт	599,194	464,885	(55,230)	4,587	-	-	-	-	1,013,436
	<u>280,325,575</u>	<u>(19,584,099)</u>	<u>(8,827,260)</u>	<u>(1,038,247)</u>	<u>9,148,836</u>	<u>(7,042,938)</u>	<u>(2,152,989)</u>	<u>(8,990,939)</u>	<u>241,837,939</u>

(сите износи се искажани во Денари, доколку не е поинаку искажано)

## 7. ОСИГУРИТЕЛНО ТЕХНИЧКИ И ОСТАНАТИ ПРИХОДИ

	<b>2018</b>	<b>Година што завршува на 31 Декември 2017</b>
Приходи од застапување и посредување во осигурување	10,806,130	6,330,427
Приходи од соосигурување и реосигурување	22,019,018	16,164,705
Приходи од НБО (НН и НО) возила	618,075	319,800
Наплатени казни и пенали	4,372	8,338
Приходи од отпишани обврски	452,773	1,311,508
Приходи од минати години	2,885,882	1,579,035
Останати приходи	2,084,243	1,286,003
	<u>38,870,493</u>	<u>26,999,816</u>

## 8. ТРОШОЦИ ЗА ПРОВИЗИЈА

	<b>2018</b>	<b>Година што завршува на 31 декември 2017</b>
Бруто провизии за друштва за застапување во осигурување	41,248,290	37,541,114
Бруто провизии за застапници во осигурување	34,100,121	28,913,457
Бруто провизии за осигурително брокерски друштва	45,296,256	40,265,083
	<u>120,644,667</u>	<u>106,719,654</u>

## 9. ОСТАНАТИ ТРОШОЦИ ЗА СТЕКНУВАЊЕ

	<b>2018</b>	<b>Година што завршува на 31 декември 2017</b>
Трошоци за маркетинг и пропаганда	7,270,586	7,718,493
Трошоци за репрезентација	2,833,908	2,677,726
	<u>10,104,494</u>	<u>10,396,219</u>

(сите износи се искажани во Денари, доколку не е поинаку искажано)

#### 10. ТРОШОЦИ ЗА ВРАБОТЕНИТЕ

	<b>2018</b>	<b>Година што завршува на 31 декември 2017</b>
Нето плати за постојано вработени	70,197,050	63,940,296
Даноци и придонеси од плати	34,805,663	31,054,100
Останати придонеси за вработени согласно закон	1,633,783	1,374,360
Трошоци за договор за дело	1,964,150	2,701,102
	<u>108,600,646</u>	<u>99,069,858</u>

#### 11. ОСТАНАТИ ОСИГУРИТЕЛНО ТЕХНИЧКИ ТРОШОЦИ

	<b>2018</b>	<b>Година што завршува на 31 декември 2017</b>
Трошоци по основ на противпожарен придонес	3,361,582	2,994,980
Трошоци по основ на придонес за безбедност	7,620,590	6,854,427
Трошоци по основ на останати придонеси ФЗО	4,352,550	4,233,180
Трошоци по основ на финансирање на супервизорскиот орган - АСО	5,575,883	5,443,029
Трошоци по основ на финансирање на Националното Биро за Осигурување	4,980,220	5,182,440
Трошоци по основ на финансирање на Гарантен Фонд	132,922	108,198
Трошоци по основ на штети за посредување	18,957,355	14,929,023
	<u>44,981,102</u>	<u>39,745,277</u>

(сите износи се искажани во Денари, доколку не е поинаку искажано)

## 12. ОСТАНАТИ АДМИНИСТРАТИВНИ ТРОШОЦИ

	2018	Година што завршува на 31 декември 2017
Трошоци за наемнини	11,523,552	10,737,744
Трошоци за услуги за одржување	4,261,388	6,021,654
Канцелариски материјали	3,172,684	3,037,885
Трошоци за телекомуникациски и транспортни услуги	3,935,839	3,305,225
Трошоци за комунални услуги	3,021,779	2,790,543
Трошоци од резервирања	3,767,901	3,192,716
Трошоци за правни услуги	3,378,647	3,204,651
Банкарски услуги	2,063,092	1,409,628
Трошоци за сметководствени услуги и ревизија	610,652	1,191,493
Потрошено гориво	1,674,722	1,574,240
Трошоци за останати услуги - преводи	833,569	536,624
Трошоци за резерви делови	370,190	497,384
Отпис на ситен инвентар	1,452,594	-
Трошоци за весници и списанија	1,070,863	801,023
Трошоци о основ на надоместоци за службени патувања	1,656,969	817,455
Трошоци за стручно усовршување	160,615	118,330
Трошоци за даноци и такси	1,530,834	2,523,134
Трошоци за раководење	4,427,775	7,662,007
Останати трошоци	5,490,449	4,909,521
	<u>54,404,114</u>	<u>54,331,257</u>

## 13. ПРИХОДИ ОД КАМАТИ, НЕТО

	2018	Година што завршува на 31 декември 2017
Приходи од камати	12,661,817	11,315,423
Останати приходи од вложувања	639,188	961,321
Расходи за камати	(2,193)	(3,826,119)
	<u>13,298,812</u>	<u>8,450,625</u>

(сите износи се искажани во Денари, доколку не е поинаку искажано)

#### 14. НЕГАТИВНИ КУРСНИ РАЗЛИКИ, НЕТО

	<u>2018</u>	<u>Година што завршува на 31 декември 2017</u>
Позитивни курсни разлики	207,300	1,717,446
Негативни курсни разлики	(244,342)	(1,934,275)
	<u>(37,042)</u>	<u>(216,829)</u>

#### 15. ДАНОК НА ДОБИВКА

	<u>2018</u>	<u>Година што завршува на 31 декември 2017</u>
Добивка пред оданочување	21,159,160	25,583,367
Непризнаени расходи за даночни цели	32,068,550	18,994,207
Даночна основа за данок на добивка и даночно непризнаени расходи	53,227,710	44,577,574
Данок на добивка и даночно непризнаени расходи	<u>5,322,771</u>	<u>4,457,757</u>
Ефективна даночна стапка	<u>25.16%</u>	<u>17.42%</u>



(сите износи се искажани во Денари, доколку не е поинаку искажано)

## 16. НЕДВИЖНОСТИ И ОПРЕМА

	Градежни објекти	Мебел, компјутери и опрема	Моторни возила	Вложување во туѓи објекти	Вкупно
<b>Набавна вредност</b>					
Состојба на 1 јануари, 2018	58,123,146	24,157,889	3,543,795	11,956,538	97,781,368
Набавки	-	1,345,067	3,204,642	-	4,549,709
Продажби	-	-	-	-	-
Отуѓувања	-	(3,824,597)	-	-	(3,824,597)
Состојба на 31 декември, 2018	<u>58,123,146</u>	<u>21,678,359</u>	<u>6,748,437</u>	<u>11,956,538</u>	<u>98,506,480</u>
<b>Акумулирана амортизација</b>					
Состојба на 1 јануари, 2018	14,528,883	23,371,946	2,837,694	6,751,039	47,489,562
Трошок за годината	1,453,078	1,884,800	616,336	1,844,386	5,798,600
Отуѓувања	-	(3,859,770)	-	-	(3,859,770)
Состојба на 31 декември, 2018	<u>15,981,961</u>	<u>21,396,976</u>	<u>3,454,030</u>	<u>8,595,425</u>	<u>49,428,392</u>
<b>Нето сметководствена вредност на</b>					
- 31 декември, 2018	<u>42,141,185</u>	<u>281,383</u>	<u>3,294,407</u>	<u>3,361,113</u>	<u>49,078,088</u>
- 31 декември, 2017	<u>43,594,263</u>	<u>785,943</u>	<u>706,101</u>	<u>5,205,499</u>	<u>50,291,806</u>

(сите износи се искажани во Денари, доколку не е поинаку искажано)

**16. НЕДВИЖНОСТИ И ОПРЕМА (продолжение)**

	<b>Градежни објекти</b>	<b>Мебел, компјутери и опрема</b>	<b>Моторни возила</b>	<b>Вложување во туѓи објекти</b>	<b>Вкупно</b>
<b>Набавна вредност</b>					
Состојба на 1 јануари, 2017	58,123,146	23,202,701	4,274,970	11,956,538	97,557,355
Набавки	-	955,188	-	-	955,188
Отуѓувања	-	-	(731,175)	-	(731,175)
Состојба на 31 декември, 2017	<u>58,123,146</u>	<u>24,157,889</u>	<u>3,543,795</u>	<u>11,956,538</u>	<u>97,781,368</u>
<b>Акумулирана амортизација</b>					
Состојба на 1 јануари, 2017	13,075,805	20,406,652	3,159,474	4,816,744	41,458,675
Трошок за годината	1,453,078	2,965,294	409,931	1,934,295	6,762,598
Отуѓувања	-	-	(731,711)	-	(731,711)
Состојба на 31 декември, 2017	<u>14,528,883</u>	<u>23,371,946</u>	<u>2,837,694</u>	<u>6,751,039</u>	<u>47,489,562</u>
<b>Нето сметководствена вредност на</b>					
- 31 декември, 2017	<u>43,594,263</u>	<u>785,943</u>	<u>706,101</u>	<u>5,205,499</u>	<u>50,291,806</u>
- 31 декември, 2016	<u>45,047,341</u>	<u>2,796,049</u>	<u>1,115,496</u>	<u>7,139,794</u>	<u>56,098,680</u>

(сите износи се искажани во Денари, доколку не е поинаку искажано)

## 17. НЕМАТЕРИЈАЛНИ СРЕДСТВА

	Вложувања во изнајмени		Вкупно
	Софтвер	објекти	
<b>Набавна вредност</b>			
Состојба на 1 јануари, 2018	3,664,413	3,261,701	6,926,114
Набавки	2,306,398	-	2,306,398
Состојба на 31 декември, 2018	5,970,811	3,261,701	9,232,512
<b>Акумулирана амортизација</b>			
Состојба на 1 јануари, 2018	1,376,434	3,261,701	4,638,135
Трошок за годината	552,312	-	552,312
Состојба на 31 декември, 2018	1,928,746	3,261,701	5,190,447
<b>Нето сметководствена вредност на:</b>			
- 31 декември, 2018	4,042,065	-	4,042,065
- 31 декември, 2017	2,287,979	-	2,287,979
	Вложувања во изнајмени		
	Софтвер	објекти	Вкупно
<b>Набавна вредност</b>			
Состојба на 1 јануари, 2017	3,274,065	3,261,701	6,535,766
Набавки	390,348	-	390,348
Состојба на 31 декември, 2017	3,664,413	3,261,701	6,926,114
<b>Акумулирана амортизација</b>			
Состојба на 1 јануари, 2017	709,423	3,261,701	3,971,124
Трошок за годината	667,011	-	667,011
Состојба на 31 декември, 2017	1,376,434	3,261,701	4,638,135
<b>Нето сметководствена вредност на:</b>			
- 31 декември, 2017	2,287,979	-	2,287,979
- 31 декември, 2016	2,564,642	-	2,564,642

(сите износи се искажани во Денари, доколку не е поинаку искажано)

#### 18. ФИНАНСИСКИ ВЛОЖУВАЊА КОИ СЕ ЧУВААТ ДО ДОСТАСУВАЊЕ

	<b>2018</b>	<b>31 декември 2017</b>
Хартии од вредност со рок на достасување над 1 година	236,695,333	233,024,861
Хартии од вредност со рок на достасување до 1 година	14,285,701	5,714,264
	<u>250,981,034</u>	<u>238,739,125</u>

#### 19. ДАДЕНИ ДЕПОЗИТИ И ВЛОЖУВАЊА ВО ЗАЕДНИЧКИ КОНТРОЛИРАНИ ЕНТИТЕТИ

	<b>2018</b>	<b>31 декември 2017</b>
Депозит за учество во гарантниот фонд на Националното Биро за Осигурување на Република Македонија	19,360,604	19,263,133
Депозити во домашни банки	345,566,850	365,779,691
	<u>364,927,454</u>	<u>385,042,824</u>

Од вкупните депозити во домашни банки на 31 Декември 2018 година 1,468,210 денари (2017: 449,100 денари) се однеуваат на депозити по основ на издадени гаранции од домашни банки.

(сите износи се искажани во Денари, доколку не е поинаку искажано)

## 20. ПОБАРУВАЊА ОД ОСИГУРЕНИЦИ

	2018	31 декември 2017
Побарувања за премии за осигурување	458,531,183	395,525,293
Исправка на вредноста	<u>(158,783,358)</u>	<u>(136,564,879)</u>
	<u>299,747,825</u>	<u>258,960,414</u>

Движење на исправката на вредност

	2018	31 декември 2017
На 1 јануари	136,564,879	130,381,289
Трошок за годината	49,656,360	21,415,048
Отпис на побарувања	<u>(27,437,881)</u>	<u>(15,231,458)</u>
на 31 декември	<u>158,783,358</u>	<u>136,564,879</u>

## 21. ОСТАНАТИ ПОБАРУВАЊА И ОСТАНАТИ СРЕДСТВА

	2018	31 декември 2017
Побарувања по основ на финансиски вложувања	7,238,294	9,337,176
Побарувања од друштва за осигурување по основ на надомест на штета	11,962,657	7,250,693
Побарувања од друштва за осигурување по основ на исплатени штети	4,569,448	4,569,134
Останати побарувања од работи на осигурување и реосигурување	2,895,554	1,819,815
Нето побарувања по основ на регрес и гарантен фонд	666,328	7,526,857
Побарувања од вработени	601,986	333,299
Побарувања по основ на дадени аванси	1,149,639	875,612
Останати средства	1,672,486	2,749,063
Останати побарувања	<u>650,483</u>	<u>620,361</u>
	<u>31,406,875</u>	<u>35,082,010</u>

## 22. ПАРИЧНИ СРЕДСТВА

	2018	31 декември 2017
Сметки во банки:		
- во денари	17,579,248	18,768,805
- во странска валута	1,665,976	2,445,618
Пари во благајна:		
- во денари	9,301	1,577
- во странска валута	<u>-</u>	<u>-</u>
	<u>19,254,525</u>	<u>21,216,000</u>

(сите износи се искажани во Денари, доколку не е поинаку искажано)

### 23. РЕЗЕРВИРАЊА ЗА ПРЕНОСНА ПРЕМИЈА

	2018	31 Декември 2017
Преносна премија	378,360,548	316,348,346
Преносна премија за реосигурување и соосигурување	(59,749,583)	(16,275,501)
	<u>318,610,965</u>	<u>300,072,845</u>

#### *Движење на резервирањата за преносната премија*

	2018	31 Декември 2017
На 1 јануари	300,072,845	292,096,136
Пренесена премија	62,012,202	11,279,528
Пренесена премија за реосигурување и соосигурување	(43,474,082)	(3,302,819)
На 31 декември	<u>318,610,965</u>	<u>300,072,845</u>

#### *Пренесена премија по класи на осигурување*

	2018	31 Декември 2017
Автоодговорност	177,733,110	167,989,921
Каско	26,904,381	24,859,533
Осигурување на имот	78,882,127	42,624,109
Осигурување на патници	919,530	665,032
Лични незгоди	27,689,240	19,202,936
Зелен картон	46,345,394	44,153,656
Гранични полиси	222,923	300,854
Патничко осигурување	4,185,147	4,300,601
Одговорност	9,792,002	7,023,123
Здравствено осигурување	2,826,176	1,693,302
Транспорт	842,954	985,456
ЦМР-превоз на стока	928,330	1,415,940
Финансиски загуби	1,089,234	1,133,883
	<u>378,360,548</u>	<u>316,348,346</u>

#### *Пренесена премија за реосигурување/соосигурување по класи на осигурување*

	2018	31 Декември 2017
Транспорт - реосигурување	647,996	470,897
Имот - реосигурување	40,136,593	9,772,592
Имот - соосигурување	12,019,991	2,202,826
Одговорност - реосигурување	6,882,511	3,783,168
Здравствено осигурување - реосигурување	62,492	46,018
Вкупно	<u>59,749,583</u>	<u>16,275,501</u>

(сите износи се искажани во Денари, доколку не е поинаку искажано)

## 24. РЕЗЕРВИРАЊА ЗА ШТЕТИ

	2018	31 Декември 2017
Настанати, пријавени и неисплатени штети	227,292,042	231,335,536
Настанати непријавени штети	100,084,411	103,740,313
Резерви за обработка на штети	3,157,178	4,476,740
Бруто резерви за штети во реосигурување	<u>(36,033,872)</u>	<u>(21,838,314)</u>
	<u>294,499,759</u>	<u>317,714,275</u>

### Движење на резервирањата на штети

	2018	31 Декември 2017
На 1 јануари	317,714,275	338,015,045
Настанати, пријавени и неисплатени штети	(4,043,494)	(19,584,099)
Настанати непријавени штети	(3,655,902)	(8,827,262)
Резерви за обработка на штети	(1,319,562)	(1,038,245)
Промени во бруто резервите за штети во реосигурување	<u>(14,195,558)</u>	<u>9,148,836</u>
На 31 декември	<u>294,499,759</u>	<u>317,714,275</u>

### Настанати, пријавени и неисплатени штети по класи на осигурување

	2018	31 Декември 2017
Автоодговорност	111,484,078	120,048,598
Каско	14,977,073	21,931,232
Имот	37,490,298	38,280,895
ЦМР-стока во транспорт	6,397,172	647,385
Незгода	9,156,891	8,397,719
Зелена карта	35,602,670	32,553,266
Одговорност	9,964,227	8,139,557
Патничко осигурување	2,000,898	1,167,609
Приватно здравствено	218,735	169,275
	<u>227,292,042</u>	<u>231,335,536</u>

### Настанати непријавени штети по класи на осигурување

	2018	31 Декември 2017
Автоодговорност	59,718,324	66,386,444
Каско	(3,769,196)	(1,692,611)
Имот	1,729,839	1,499,428
Одговорност	2,094,406	3,000,462
Незгода	13,059,379	9,277,974
Зелена карта	25,687,822	23,778,587
Гранично осигурување	192,212	173,945
ЦМР-стока во транспорт	256,945	243,552
Патничко осигурување	1,114,680	1,072,534
	<u>100,084,411</u>	<u>103,740,315</u>

(сите износи се искажани во Денари, доколку не е поинаку искажано)

## 24. РЕЗЕРВИРАЊА ЗА ШТЕТИ (продолжение)

### Резерви за обработка на штети

	2018	31 Декември 2017
Автоодговорност	1,906,010	2,719,265
Каско	62,751	182,210
Имот	265,081	413,958
Одговорност	60,293	76,885
Незгода	363,263	485,602
Зелена карта	371,082	457,222
Гранично осигурување	3,839	3,882
ЦМР-стока во транспорт	33,271	8,742
Патничко осигурување	91,588	128,972
	<u>3,157,178</u>	<u>4,476,738</u>

## 25. ОБВРСКИ

	2018	31 декември 2017
Обврски спрема гарантен фонд по основ на неосигурани и непознати возила	1,708,794	3,495,123
Обврски по основ на провизија	7,817,906	7,618,024
Обврски по основ на членарини, надоместоци и придонеси	1,959,743	2,060,881
Обврски спрема добавувачи во земјата	9,866,595	10,145,032
Обврски по основ на нето плати	5,038,687	4,533,031
Обврски по основ на придонеси од плати	3,099,944	2,730,029
Обврски за даноци од плати	737,071	665,605
Останати обврски	5,607	11,761
	<u>30,234,347</u>	<u>31,259,486</u>
Обврски спрема осигуреници по основ на штети	19,007,625	18,105,088
Останати обврски од непосредни работи на осигурување	50,514	173,579
	<u>19,058,139</u>	<u>18,278,667</u>
Обврски спрема друштва за осигурување по основ на премија за сосигурување	15,682,855	5,826,317
Обврски спрема друштва за осигурување по основ на премија за реосигурување	68,154,179	40,833,569
	<u>83,837,034</u>	<u>46,659,886</u>



(сите износи се искажани во Денари, доколку не е поинаку искажано)

## 26. АКЦИОНЕРСКИ КАПИТАЛ И РЕЗЕРВИ

### Акционерски капитал

На 31 декември 2018 година акционерскиот капитал на Друштвото се состои од 1,881 обични акции (2017: 1,881) со номинална вредност од 1.595 ЕУР (2017: 1.595 ЕУР) по акција. Секоја акција има право на еден глас, на дел од добивката (дивиденда) и право на исплата од ликвидационата, односно стечајната маса. Авторизираниот, издадениот и целосно платениот акционерски капитал на 31 декември 2018 и 2017 година е како што следи:

Број на акции	Број на акции		Износ	
	2018	2017	2018	2017
Сигал УНИКА Груп Австрија Ш.а., Албанија UNIQA Internacional Beteiligungs Verwattungs GMBH, Австрија	1,880	1,880	183,904,881	183,904,881
	1	1	98,100	98,100
	<u>1,881</u>	<u>1,881</u>	<u>184,002,981</u>	<u>184,002,981</u>

### Статутарни резерви

Во согласност со Законот за супервизија во осигурувањето, Друштвото е должно да издвојува во резервите за сигурност најмалку една третина од остварената добивка во годината. Кога овие резерви ќе надминат 50% од остварената просечна премија во последните две години, не е должно да издвојува од добивката за резервите за сигурност. Друштвото го нема достигнато законскиот минимум.

(сите износи се искажани во Денари, доколку не е поинаку искажано)

## 27. УПРАВУВАЊЕ СО ОСИГУРИТЕЛНИОТ РИЗИК

Примарна цел на Раководството на Друштвото во управувањето со осигурителниот ризик е да го заштити Друштвото од настани кои можат да го спречат понатамошното остварување на целите на Друштвото, вклучувајќи и неуспех при искористувањето на можностите. Раководството ја препознава значајноста од постоење на ефикасни системи на управување со ризикот. Друштвото има јасна делегирана структура со делегирани овластувања и одговорности до извршниот менаџмент. Раководството поставува рамка на политики во кои е наведен ризикот, управувањето со овој ризик, контролата и деловното однесување на Друштвото.

Друштвото склучува договори за осигурување со кои превзема осигурителен ризик спрема осигурениците, а во делот на реосигурувањето, ризикот од реосигурување се пренесува од Друштвото преку неговото матично друштво до реосигурувачите.

Ризикот од осигурување се однесува на неизвесноста од осигурителниот бизнис и вклучува ризик поврзан со премиите, односно износот кој што е платен како премија за осигурувањето да не е доволен да ја покрие настанатата штета, и ризик поврзан со адекватноста на резервите по договорите за осигурување во однос на обврските од осигурување и капиталната основа, односно дека нивото на техничките резерви ќе биде потценето или дека вистински настанатите штети ќе бидат различни во однос на статистички упросечената вредност.

Стратегијата на Друштвото при склучување на полисите за осигурување е да постигне разновидност, со цел да оствари балансирано портфолио на договори за осигурување. Договорите за осигурување се годишни, а при обновувањето на истите Друштвото може повторно да го процени ризикот преку преоценување на премијата за осигурување, да даде попусти или да одбие да ги обнови во зависност од промената на условите.

Друштвото реосигурува дел од ризиците поврзани со договорите за осигурување со цел да обезбеди контрола на својата изложеност на загуби и заштита на капиталот. Друштвото има склучено договори за реосигурување по принципот на вишок над покриеност на загуба преку своето матично друштво кое ги склучува договорите за реосигурување со реосигурувачот во име и за сметка на Друштвото.

### **Услови на договори за осигурување кои имаат материјален ефект на износот, времето и неизвесноста на идните парични текови**

Основни осигурителни производи кои се нудат на клиентите се следниве видови на неживотно осигурување: осигурување на возила, осигурување на имот, незгода, здравствено осигурување и др. Основните карактеристики на одделните видови на договори за осигурување се следниве:

#### *Осигурување на возила*

Договорите вклучуваат осигурување од автоодговорност и каско осигурување. Договорите за автоодговорност покриваат телесни повреди и штети на имот во Република Северна Македонија како и штети настанати во странство предизвикани од осигурени возачи врз основа на системот на зелен картон.

Штетите на имот по овие договори главно се пријавуваат и решаваат во краток рок од настанување на истите. За пријавување и исплата на штета по основ на телесни повреди потребен е подолг временски период и истите се покомплексни да се проценат.

Договорите за автоодговорност се регулирани со Законот за задолжително осигурување во сообраќајот во Република Северна Македонија. Тарифите и најниските осигурени износи се утврдени со законска регулатива.

Каско осигурување претставува стандарден договор за осигурување од штета во кој исплатите на штетите се ограничени на осигурениот износ.

#### *Осигурување на имот*

Овие договори вклучуваат осигурување на имот на ентитети и личен имот. Друштвото користи различни техники за управувањето со ризиците со цел нивно идентификување, анализа на загубите кои најчесто се употребуваат во соработка со матичното друштво.

(сите износи се искажани во Денари, доколку не е поинаку искажано)

#### Одговорност кон трети лица

Овие договори вклучуваат осигурување од одговорност кон трети лица, односно надоместот се исплатува за претрпени повреди на физички лица, вклучувајќи вработени или трети лица. Времетраењето на процесот од датумот на пријавување на штетата до датумот на исплата зависи од повеќе фактори како што се природата на покритието, условите на полисата, надлежниот суд за решавање во случај на спор итн. Поголемиот дел од штетите за претрпени телесни повреди имаат релативно краток период на разрешување, а најчесто е до една година. Најголемиот дел од овие договори не се предмет на значајна комплексност, така да крајниот исход е помалку неизвесен. Генерално, овие договори резултираат во помала неизвесност во проценките.

Реосигурувањето се користи да се намали ризикот од осигурување. Во табелата подолу се презентирани обврските по основ на реосигурување од најголемите реосигурувачи на 31 декември 2018 и 2017 година.

#### Табела на најзначајни реосигурувачи:

	31 декември	
	2018	2017
УНИКА РЕ ЛИХТЕНШТАЈН АГ	44,005,391	27,955,640
УНИКА РЕ АГ	16,852,705	9,763,924
АЛИАНЦ ГЛОБАЛ КОРПОРАТЕ БРИТАНИЈА	2,554,063	779,320
АХА КОРПОРАТЕ СОЛУТИОНС	1,854,771	1,216,426
ЏЛ ИНСУРАНЦЕ ЦОМПАНИ СЕ	1,656,699	339,542
СИГАП ДРУШТВО ЗА ОСИГУРУВАЊЕ ТИРАНА	304,093	87,440
АЛИАНЦ ГЛОБАЛ КОРПОРАТЕ ШПАНИЈА	0	691,278

#### Усогласеност на средствата и обврските

Законот за супервизија на осигурувањето пропишува одредени лимити во однос на политиката за усогласување на средствата и обврските на Друштвото.

Друштвото активно управува со својата финансиска позиција користејќи пристап со кој се балансира квалитетот, дисперзија, ликвидноста и повратот на вложувањата, земајќи ги во предвид лимитите одредени во Законот за супервизија на осигурувањето. Главна цел е да се усогласат паричните текови на средствата и обврските.

Согласно законската регулатива Друштвото е должно да вложува средства во висина барем еднаква на техничките резерви. На 31 декември 2018 година дел од вложувањата кои служат како средства што ги покриваат резервите по договорите за осигурување изнесуваат 613,374,541 денари.

Во табелата е презентирано усогласувањето на средствата со обврските согласно законските барања, во врска со средствата што ги покриваат техничките резерви:

(сите износи се искажани во Денари, доколку не е поинаку искажано)

**Усогласеност на средствата и обврските**

	<b>2018</b>	<b>31 декември 2017</b>
<b>Средства</b>		
Парични средства на банкарските сметки	18,294,867	18,517,239
Банкарски сметки и депозити во банки	344,098,640	365,330,591
Хартии од вредност што ги издадени од РМ или НБРМ	250,981,034	238,739,125
Др.Резерви согласно Правилник од АСО	-	-
<b>Вкупно вложени средства од техничките резерви</b>	<b>613,374,541</b>	<b>622,586,955</b>
<b>Обврски (Технички резерви)</b>		
Бруто резерви по договори за осигурување	708,894,179	655,900,935
Дел за реосигурителот	(95,783,455)	(38,113,815)
<b>Вкупно резерви по договори за осигурување (нето)</b>	<b>613,110,724</b>	<b>617,787,120</b>
<b>Усогласеност на средствата и обврските</b>	<b>263,817</b>	<b>4,799,835</b>

Согласно барањата на Законот за супервизија на осигурувањето, паричните средства во благајна и средства на банкарските сметки не смеат да надминат 3% од вкупните средства кои ги покриваат резервите по договорите за осигурување. Банкарските сметки и депозити во банки не смеат да надминат 60% од вкупните средства кои ги покриваат резервите по договорите за осигурување. Обврзниците или другите хартии од вредност издадени и гарантирани од Република Северна Македонија не смеат да надминат 80% од вкупните средства кои ги покриваат резервите по договорите за осигурување. Исто така акциите издадени врз основа на одобрение на Комисијата за хартии од вредност не смеат да надминат 30% од вкупните средства кои ги покриваат резервите по договорите за осигурување, за инвестициони фондови вложувањата не смеат да надминат 20%. На 31 декември 2018 година паричните средства во благајна и средства на банкарските сметки изнесуваат 2.98% (2017: 2.97%), краткорочните депозити во банки изнесуваат 56.10% (2017: 58.68%), државните записи и државните обврзници изнесуваат 40.91% (2017: 38.35%).

(сите износи се искажани во Денари, доколку не е поинаку искажано)

## 28. УПРАВУВАЊЕ СО КАПИТАЛОТ НА ДРУШТВОТО

Друштвото управува со капиталот како би се осигурало дека Друштвото ќе биде во можност да продолжи да работи според принципот на континуитет, и во исто време да го максимизира повратот на акционерите. Друштвото е должно во секое време да располага со соодветен капитал во однос на обемот на работа и класите во рамки на кои врши осигурување, како и ризиците на кои е изложено при вршење на тие работи во согласност со локалната регулатива.

Регулативата не само што пропишува одобрување и мониторинг на активностите, туку исто така наметнува одредена рестриктивна резервација за капиталната адекватност. Друштвото е должно да одржува стапка на адекватност на капиталот која во секое време треба да биде барем еднаква на потребното ниво на маргината на солвентност на Друштвото, која се пресметува според методот на стапка на премија или методот на стапка на штети во зависност од тоа која метода ќе даде повисок резултат.

Согласно Законот за супервизија на осигурувањето, структурата на капиталот на Друштвото се состои од основен и дополнителен капитал. Основниот капитал го сочинуваат:

- уплатениот акционерски капитал, со исклучок на уплатениот акционерски капитал од кумулативни приоритетни акции
- резервите (законски и статутарни) кои не произлегуваат од договорите за осигурување
- пренесена нераспределена добивка и
- нераспределената добивка од тековната година (по одбивање на даноци и дивиденда наменета за распределба), доколку износот на добивката е потврден од овластен ревизор.

Следните ставки се сметаат за одбитни при пресметката на основниот капитал:

- сопствени акции кои ги поседува Друштвото
- долгорочни нематеријални средства
- пренесена непокриена загуба и загуба од тековната година.

При пресметката на дополнителниот капитал, кој може да се зема најмногу во износ од 50% од пресметаниот основен капитал, се земаат во предвид следните ставки:

- Уплатен акционерски капитал од кумулативни приоритетни акции,
- Субординирани должнички инструменти
- Хартии од вредност со неопределен рок на враќање.

Друштвото може да ги вложува средствата на капиталот во банки, при тоа почитувајќи ги принципите на ликвидност, сигурност и рентабилност. Вкупните финансиски вложување на Друштвото во една банка може да изнесуваат најмногу до 25% од капиталот на Друштвото.

(сите износи се искажани во Денари, доколку не е поинаку искажано)

**28. УПРАВУВАЊЕ СО КАПИТАЛОТ НА ДРУШТВОТО**

		Неживотно осигурување освен здравствено осигурување на кое се	
		Тековна година	Претходна година
Бруто полисирана премија	1	802,822,268	697,718,429
Бруто полисирана премија < 10 милиони евра x 0.18	2	110,691,000	110,683,260
Бруто полисирана премија > 10 милиони евра x 0.16	3	30,059,563	13,249,829
Бруто полисирана премија < 10 милиони евра x 18/300	4		
Бруто полисирана премија > 10 милиони евра x 16/300	5		
Вкупен износ од Бруто полисирана премија ([6]=[2] + [3] или [6]=[4] + [5])	6	140,750,563	123,933,089
Бруто исплатени штети	7	320,295,796	280,325,575
Нето исплатени штети	8	305,093,763	269,181,647
Коефициент ([9]=[8]/[7] или 0.50, доколку е помал)	9	0.95	0.96
<b>Маргина на солвентност - метод стапка на премија ([10]= [6]*[9])</b>	<b>10</b>	<b>134,070,192</b>	<b>119,006,312</b>
Референтен период (во години)	11	3	3
Бруто исплатени штети во референтниот период	12	907,341,908	876,417,545
Бруто резерви за штети на крајот на референтниот период	13	330,533,631	339,552,589
Бруто резерви за штети на почетокот на референтниот период	14	370,406,292	307,898,713
Бруто настанати штети (([15]=[12] + [13] - [14])/[11])	15	289,156,416	302,690,474
Бруто настанати штети < 7 милиони евра x 0,26	16	75,180,668	78,699,523
Бруто настанати штети > 7 милиони евра x 0,23	17	0	0
Бруто настанати штети < 7 милиони евра x 26/300	18		
Бруто настанати штети > 7 милиони евра x 23/300	19		
Вкупен износ од Бруто настанати штети ([20]=[16] + [17] или [20]=[18] + [19])	20	75,180,668	78,699,523
<b>Маргина на солвентност - метод стапка на штети ([21]= [20]*[9])</b>	<b>21</b>	<b>71,612,407</b>	<b>75,570,940</b>
<b>Потребно ниво на маргина на солвентност ([22]=max([10],[21]))</b>	<b>22</b>	<b>134,070,192</b>	<b>119,006,312</b>

МС\_2 (н.о.): Конечна пресметка на потребното ниво на маргината на солвентност

		Тековна година	Претходна година
Конечна пресметка на потребното ниво на маргината на солвентност	1	134,070,192	119,006,312

(сите износи се искажани во Денари, доколку не е поинаку искажано)

## 28. УПРАВУВАЊЕ СО КАПИТАЛОТ НА ДРУШТВОТО (продолжение)

	Ознака	Износ
		100
<b>Основен капитал, чл. 69 (I1+I2+I3+I4+I5-I6-I7-I8)</b>	<b>I</b>	<b>365,595,574</b>
Уплатен акционерски капитал со исклучок на уплатениот акционерски капитал од кумулативни приоритетни акции	I1	184,002,981
Премии од емитирани обични акции	I2	0
Законски и статутарни резерви	I3	84,105,928
Пренесена нераспределена добивка	I4	101,528,730
Нераспределена добивка од тековната година	I5	0
Сопствени акции кои ги поседува друштвото за осигурување	I6	0
Долгорочни нематеријални средства	I7	4,042,065
Пренесена непокриена загуба и загуба од тековната година	I8	0
<b>Дополнителен капитал, чл. 71 (II1+II2+II3+II4), доколку не е поголем од 50% од основниот капитал</b>	<b>II</b>	<b>0</b>
Уплатен акционерски капитал од кумулативни приоритетни акции	II1	
Премии од емитирани кумулативни приоритетни акции	II2	
Субординирани должнички инструменти	II3	
Хартии од вредност со неодреден рок на доспевање	II4	
<b>Вкупно основен и дополнителен капитал I.+II.</b>	<b>III</b>	<b>365,595,574</b>
<b>Одбивни ставки, чл. 72 (IV1+IV2)</b>	<b>IV</b>	<b>0</b>
Вложувања во акции во правни лица од членот 72 од Законот	IV1	
Вложувања во субординирани должнички инструменти и други вложувања во правни лица од членот 72 од ЗСО	IV2	
<b>КАПИТАЛ I + II - IV</b>	<b>V</b>	<b>365,595,574</b>

Потребно ниво на маргина на солвентност (за друштва за неживотно осигурување)	VI1	134,070,192
Потребно ниво на маргина на солвентност (за друштва за осигурување на живот)	VI2	
Капитал	VI3	365,595,574
Гарантен фонд*	VI4	184,485,000
Вишок/недостаток на Капитал во однос на Гарантен фонд (VI5 = VI3 - VI4)	VI5	181,110,574
Вишок/недостаток на Капитал (за неживотно осигурување) во однос на Потребно ниво на маргина на солвентност (за друштва за неживотно осигурување) (VI6 = VI3 - VI1)	VI6	231,525,382
Вишок/недостаток на Капитал (за осигурување на живот) во однос на Потребно ниво на маргина на солвентност (за друштва за осигурување на живот) (VI7 = VI3 - VI2)	VI7	

\*Гарантниот фонд е дефиниран во член 77 од Законот за супервизија на осигурувањето и претставува 1/3 од потребното ниво на маргина на солвентност, но не смее да биде понизок од соодветниот износ наведен во член 77 став (3) од Законот, кој изнесува 3,000,000 евра, во денарска противвредност..

### Показател на задолженост

Раководството ја следи структурата на изворите на финансирање на Друштвото на годишна основа. Како дел од ова следење Раководството ги анализира трошокот на капиталот и ризиците поврзани со секоја одделна класа на капиталот.

Показателот на задолженост на 31 декември 2018 и 2017 година е 0%, односно Друштвото нема долгорочни обврски.

(сите износи се искажани во Денари, доколку не е поинаку искажано)

## 29. ФИНАНСИСКИ ИНСТРУМЕНТИ

### 29.1 Категории на финансиски инструменти

	2018	31 декември 2017
<b>Финансиски средства</b>		
Вложувања во заеднички контролирани ентитети	19,360,604	19,263,133
Дадени депозити	345,566,850	365,779,691
Финансиски вложувања кои се чуваат до доспевање	250,981,034	238,739,125
Побарувања за премии	299,747,825	258,960,414
Други побарувања	29,781,389	34,005,491
Пари и парични еквиваленти	19,254,525	21,216,000
	<u>964,692,227</u>	<u>937,963,854</u>
<b>Финансиски обврски</b>		
Долгорочни позајмици	-	-
Обврски кон добавувачи и други обврски	136,865,373	98,645,284
	<u>136,865,373</u>	<u>98,645,284</u>

### 29.2 Цели на управување со финансиските ризици

Финансиските ризици го вклучуваат пазарниот ризик (девизен ризик и каматен ризик), кредитниот ризик и ликвидносниот ризик. Финансиските ризици се следат на времена основа, и се избегнуваат првенствено преку намалувањето на изложеноста на Друштвото на овие ризици. Друштвото не користи било какви специјални финансиски инструменти за да ги избегне овие ризици затоа што ваквите инструменти не се во широка употреба во Република Северна Македонија.

### 29.3 Пазарен ризик

Во спроведувањето на своето работење Друштвото е изложено првенствено на финансиските ризици од промена на курсот на странските валути и промена на каматните стапки. Изложеноста на пазарниот ризик се следи преку анализата на сензитивноста.

### 29.4 Управување со девизен ризик

Друштвото е изложено на девизен ризик првенствено од парите и паричните средства, како и пласманите во банки кои се деноминирани во странска валута. Друштвото не употребува посебни финансиски инструменти за намалувањето на овој ризик бидејќи таквите инструменти не севообичаени во употреба во Република Северна Македонија. Во табелите е презентирана сметководствената вредност на средствата и обврските, по валути за годината што завршува на 31 декември 2018 и 2017:



(сите износи се искажани во Денари, доколку не е поинаку искажано)

## УПРАВУВАЊЕ СО ДЕВИЗНИОТ РИЗИК

31 Декември 2018

Опис на позицијата	Број на позиција	МКД	Странска валута и валутна клаузула ЕВРА	Странска валута и валутна клаузула УСД	ВКУПНО
1	2	3	4	5	8
<b>I. Вкупно средства</b>	<b>001</b>	<b>598,905,402</b>	<b>365,743,393</b>	<b>43,432</b>	<b>964,692,227</b>
Вложувања во заеднички контролирани ентитети	002	19,360,604	0	0	19,360,604
Дадени депозити	003	230,448,210	115,118,640	0	345,566,850
Финансиски вложувања кои се чуваат до достасување	004	18,510,930	232,470,104	0	250,981,034
Побарувања од осигуреници	005	299,747,825	0	0	299,747,825
Други побарувања	006	13,249,284	16,532,105		29,781,389
Пари и парични еквиваленти	007	17,588,549	1,622,544	43,432	19,254,525
<b>II. Вкупно обврски</b>	<b>008</b>	<b>740,001,805</b>	<b>105,757,747</b>	<b>0</b>	<b>845,759,552</b>
Бруто технички резерви	013	671,290,611	37,603,568		708,894,179
Обврски од непосредни работи на осигурување, соосигурување и реосигурување, и останати обврски	018	68,711,194	68,154,179		136,865,373
<b>III. Разлика - неусогласена валутна структура</b>	<b>020</b>	<b>-141,096,403</b>	<b>259,985,646</b>	<b>43,432</b>	<b>118,932,675</b>

31 Декември 2017

Опис на позицијата	Број на позиција	МКД	Странска валута и валутна клаузула ЕВРА	Странска валута и валутна клаузула - останати валути	ВКУПНО
1	2	3	4	7	8
<b>I. Вкупно средства</b>	<b>001</b>	<b>588,667,992</b>	<b>349,295,862</b>	<b>0</b>	<b>937,963,854</b>
Вложувања во заеднички контролирани ентитети	002	19,263,133	0	0	19,263,133
Дадени депозити	003	250,669,100	115,110,591	0	365,779,691
Финансиски вложувања кои се чуваат до достасување	004	23,467,208	215,271,917	0	238,739,125
Побарувања од осигуреници	005	258,960,414	0	0	258,960,414
Други побарувања	006	17,537,755	16,467,736	0	34,005,491
Пари и парични еквиваленти	007	18,770,382	2,445,618	0	21,216,000
<b>II. Вкупно обврски</b>	<b>008</b>	<b>672,250,469</b>	<b>82,295,750</b>	<b>0</b>	<b>754,546,219</b>
Бруто технички резерви	009	621,879,206	34,021,729	0	655,900,935
8. Обврски од непосредни работи на осигурување, соосигурување и реосигурување, и останати обврски	010	50,371,263	48,274,021	0	98,645,284
<b>III. Разлика - неусогласена валутна структура</b>	<b>011</b>	<b>-83,582,477</b>	<b>267,000,112</b>	<b>0</b>	<b>183,417,635</b>

(сите износи се искажани во Денари, доколку не е поинаку искажано)

#### Анализа на сензитивноста на странски валути

Друштвото во најголем дел е изложено на еврото. Следната табела детално ја прикажува сензитивноста на 1% зголемување и намалување на денарот во споредба со еврото. Анализата на сензитивноста ги вклучува единствено монетарните ставки деноминирани во странска валута на крајот на годината, при што се врши корекција на нивната вредност при промена на курсот на еврото за 1%. Негативен износ подолу означува зголемување на загубата која што се јавува во случај доколку денарот ја зголеми својата вредност во однос на еврото за 1%. За намалување на вредноста на денарот во однос на еврото за 1%, ефектот врз добивката е еднаков, но со обратен предзнак.

	Зголемување од 1%		Намалување од 1%	
	31 декември, 2018	31 декември, 2017	31 декември, 2018	31 декември, 2017
ЕВРА	<u>(2,599,856)</u>	<u>(2,670,001)</u>	<u>2,599,856</u>	<u>2,670,001</u>

#### 29.5 Управување со каматниот ризик

Друштвото е изложено на ризик од промени на каматните стапки првенствено од пласманите во банки со променливи каматни стапки. Друштвото управува со овој ризик преку следење на движењето на каматните стапки на пазарот и обновување на договорите со деловните банки.

	2018	31 декември 2017
<b>Финансиски средства</b>		
<i>Некаматносни:</i>		
Вложувања во заеднички контролирани ентитети	19,360,604	19,263,133
Побарувања за премии	299,747,825	258,960,414
Други побарувања	29,781,389	34,005,491
Пари и парични еквиваленти	9,301	1,577
	<u>348,899,119</u>	<u>312,230,615</u>
<i>Со фиксна каматна стапка:</i>		
Вложувања кои се чуваат до доспевање	<u>250,981,034</u>	<u>238,739,125</u>
<i>Со променлива каматна стапка:</i>		
Долгорочни депозити	345,566,850	365,779,691
Парични средства	19,245,224	21,214,423
	<u>364,812,074</u>	<u>386,994,114</u>
	<u>964,692,227</u>	<u>937,963,854</u>
<b>Финансиски обврски</b>		
<i>Некаматносни:</i>		
Обврски кон добавувачи и други обврски	136,865,373	98,645,284
	<u>136,865,373</u>	<u>98,645,284</u>

(сите износи се искажани во Денари, доколку не е поинаку искажано)

#### *Анализа на сензитивноста на каматни стапки*

Анализата на сензитивноста е одредена врз основа на изложеноста на Друштвото на промена на каматните стапки на финансиските инструменти на крајот на периодот на известување. За финансиските инструменти со варијабилни каматни стапки, анализата е изготвена под претпоставка дека износите на крајот на годината биле непроменети во текот на целата година. При изготвувањето на анализата на сензитивноста на промените на каматните стапки, користено е зголемување или намалување на каматните стапки за 2 %, што претставува разумна процена на Раководството за можните промени на каматните стапки.

Доколку каматните стапки би биле повисоки, односно пониски, за 2%, а сите други варијабилни непроменети, добивката на Друштвото за годината што завршува на 31 декември 2018 би била повисока, односно пониска, за 7,296,241 денари (2017: 7,739,882 денари).

#### **29.6 Управување со ликвидносниот ризик**

Ризикот на ликвидност претставува ризик дека Друштвото ќе се соочи со тешкотии при обезбедувањето на доволно средства за да ги подмири своите обврски. Ризикот на ликвидност може да произлезе или од неможноста да се продадат финансиски средства во најкус можен рок по нивната објективна вредност; или неспособност на подмирување на обврските кои произлегуваат од договорите; или пак обврските за осигурување допеале порано за исплата од очекувањето; или пак неспособност да генерира парични средства според предвидувањата.

Друштвото управува со ризикот од ликвидност преку управување со активата и пасивата на начин кој ќе овозможи навремено плаќање на обврските во нормални или вонредни услови на работење на Друштвото. Согласно Законот за супервизија на осигурувањето друштвото пресметува коефициент на ликвидност и минимална ликвидност, што претставува однос меѓу ликвидните средства и доспеаните обврски, односно обврски кои наскоро ќе доспеат.

Планирањето на очекуваните приливи и одливи на парични средства е редовна контрола на ликвидноста и усвојување на мерки за спречување или отстранување на причините за евентуална неликвидност.

Друштвото е должно да ја одржува својата ликвидност согласно Законот за супервизија на осигурувањето, врз основ на кој капиталот на осигурителното друштво кое се занимава со неживотно осигурување и/или пак реосигурување треба во секој момент да биде барем еднаков на бараната граница на солвентност, пресметана со користење на методот на премија или методот на штета, во зависност од тоа кој метод дава повисок износ.

Друштвото исто така има готовина во банки и други високо ликвидни средства во секој момент, за да се заштити од непотребна концентрација на ризикот и за да биде во можност да ги преземе обврските за плаќање како и потенцијалните обврски за плаќање како што достасуваат.

(сите износи се искажани во Денари, доколку не е поинаку искажано)

**Анализа според договорната рочност на финансиските средства и обврски на 31 декември 2018 година**

31 декември 2018

Опис на позицијата	Број на позиција	до 1 година	1 - 3 години	3 - 5 години	5 - 10 години	10 - 15 години	15 - 20 години	20 и повеќе години	ВКУПНО
1	2	4	5	6	7	8	9	10	11
<b>I. Вкупно средства</b>	<b>001</b>	<b>578,761,069</b>	<b>162,011,921</b>	<b>34,060,882</b>	<b>186,388,592</b>	<b>3,469,763</b>	<b>0</b>	<b>0</b>	<b>964,692,227</b>
Вложувања во заеднички контролирани ентитети	002	19,360,604	0	0	0	0	0	0	19,360,604
Дадени депозити и финансиски вложувања	003	210,616,726	162,011,921	34,060,882	186,388,592	3,469,763	0	0	596,547,884
Побарувања за премии и останати побарувања	004	329,529,214	0	0	0	0	0	0	329,529,214
Пари и парични еквиваленти	005	19,254,525	0	0	0	0	0	0	19,254,525
<b>II. Вкупно обврски</b>	<b>006</b>	<b>673,697,930</b>	<b>129,855,057</b>	<b>26,209,514</b>	<b>10,834,845</b>	<b>4,018,209</b>	<b>1,143,997</b>	<b>0</b>	<b>845,759,552</b>
3. Бруто технички резерви	007	536,832,557	129,855,057	26,209,514	10,834,845	4,018,209	1,143,997	0	708,894,179
8. Обврски од непосредни работи на осигурување, соосигурување и реосигурување, и останати обврски	008	136,865,373	0	0	0	0	0	0	136,865,373
<b>Разлика - неусогласена рочна структура</b>	<b>009</b>	<b>-94,936,861</b>	<b>32,156,864</b>	<b>7,851,368</b>	<b>175,553,747</b>	<b>-548,446</b>	<b>-1,143,997</b>	<b>0</b>	<b>118,932,675</b>

(сите износи се искажани во Денари, доколку не е поинаку искажано)

**Анализа според договорната рочност на финансиските средства и обврски на 31 декември 2017 година**

31 декември 2017

Опис на позицијата	Број на позиција	до 1 година	1 - 3 години	3 - 5 години	5 - 10 години	10 - 15 години	15 - 20 години	20 и повеќе години	ВКУПНО
1	2	4	5	6	7	8	9	10	11
<b>I. Вкупно средства</b>	<b>001</b>	<b>519,156,487</b>	<b>219,979,502</b>	<b>13,086,500</b>	<b>182,339,565</b>	<b>3,401,800</b>	<b>0</b>	<b>0</b>	<b>937,963,854</b>
Вложувања во заеднички контролирани ентитети	002	19,263,133	0	0	0	0	0	0	19,263,133
Дадени депозити и финансиски вложувања	003	185,711,449	219,979,502	13,086,500	182,339,565	3,401,800	0	0	604,518,816
Побарувања од осигуреници и други побарувања	004	292,965,905	0	0	0	0	0	0	292,965,905
Пари и парични еквиваленти	005	21,216,000	0	0	0	0	0	0	21,216,000
<b>II. Вкупно обврски</b>	<b>006</b>	<b>566,204,533</b>	<b>117,764,768</b>	<b>43,753,715</b>	<b>21,006,530</b>	<b>4,355,933</b>	<b>1,460,740</b>	<b>0</b>	<b>754,546,219</b>
3. Бруто технички резерви	007	467,559,249	117,764,768	43,753,715	21,006,530	4,355,933	1,460,740	0	655,900,935
8. Обврски од непосредни работи на осигурување, соосигурување и реосигурување, и останати обврски	008	98,645,284	0	0	0	0	0	0	98,645,284
<b>Разлика - неусогласена рочна структура</b>	<b>009</b>	<b>-47,048,046</b>	<b>102,214,734</b>	<b>-30,667,215</b>	<b>161,333,035</b>	<b>-954,133</b>	<b>-1,460,740</b>	<b>0</b>	<b>183,417,635</b>

(сите износи се искажани во Денари, доколку не е поинаку искажано)

## 29.7 Објективна вредност на финансиските инструменти

Сметководствена вредност во споредба со објективна вредност

Следната табела ја прикажува сметководствената вредност на финансиските средства и финансиските обврски во однос на нивната објективна вредност на 31 декември е како што следи:

	31 декември, 2018		31 декември, 2017	
	Сметковод. Вредност	Објективна вредност	Сметковод. Вредност	Објективна вредност
<b>Финансиски средства</b>				
Акции, удели и останати сопственички инструменти од вредност во друштва во група - подружници				
	19,360,604	19,360,604	19,263,133	19,263,133
Дадени депозити	345,566,850	345,566,850	365,779,691	365,779,691
Финансиски вложувања кои се чуваат до доспевање	250,981,034	250,981,034	238,739,125	238,739,125
Побарувања за премии	299,747,825	299,747,825	258,960,414	258,960,414
Други побарувања	29,781,389	29,781,389	34,005,491	34,005,491
Пари и парични еквиваленти	19,254,525	19,254,525	21,216,000	21,216,000
	<u>964,692,227</u>	<u>964,692,227</u>	<u>937,963,854</u>	<u>937,963,854</u>
<b>Финансиски обврски</b>				
Обврски кон добавувачи и други обврски	<u>136,865,373</u>	<u>136,865,373</u>	<u>98,645,284</u>	<u>98,645,284</u>
	<u>136,865,373</u>	<u>136,865,373</u>	<u>98,645,284</u>	<u>98,645,284</u>

Претпоставки користени при одредувањето на објективната вредност на финансиските средства и финансиските обврски

Со оглед на фактот дека не постои доволно пазарно искуство, стабилност и ликвидност за купувањата и продажбите на финансиските средства и обврски, како и со оглед на тоа дека не постојат објавени пазарни информации, за целите на обелоденувањата поврзани со објективната вредност на финансиските средства и обврски, Друштвото ја користеше техниката на анализа на дисконтираните готовински текови. При ваквата техника на вреднување се користат каматните стапки за финансиски инструменти со слични карактеристики, со цел да се добијат релевантни проценки на цените од тековните пазарни трансакции. Земајќи ја предвид краткорочноста на побарувањата не постои значајно отстапување на нивната сметководствена вредност во однос на нивната објективна вредност.

(сите износи се искажани во Денари, доколку не е поинаку искажано)

## 29.8 Кредитен ризик

Друштвото е изложено на кредитен ризик, кој претставува ризик дека клиентите нема да бидат во можност да ги подмират своите обврски кон Друштвото.

Кредитната изложеност на друштвото се состои од пласмани и депозити дадени на банки, вложувања во хартии од вредност, побарувања по основ на премии и други побарувања. Овој ризик се дефинира како потенцијална загуба во пазарната вредност како резултат на влошена финансиска состојба на клиентите да го отплатат долгот. Менаџментот има усвоено кредитна политика со која се дефинира кредитниот ризик. УНИКА АД управува со овој ризик првично преку приемот во осигурување со пресметка на код на анализа на клиентите и анализа на солвентноста на клиентите. Побарувањата по основ на премија се следат на месечна основа и се утврдува наплатливоста на истите. Во согласност со утврдената состојба се утврдува нивото на резервации на побарувањата по основ премија и од страна на секторот за контрола на побарувањата се врши обезбедување наплата на истите.

Согласно со Законот за супервизија на осигурувањето, поточно лимитите по основ на вложувања на средствата кои ги покриваат техничките резерви и капиталот. Уника АД со цел дисперзија на ризикот ги пласира средствата во депозити кај голем број банки.

Исто така се следи пазарот на хартии од вредност и согласно промените се врши вреднување на вложувањата во хартии од вредност.

### Максимална изложеност на кредитен ризик без да се земе во предвид колатералот или друго кредитно обезбедување

	<u>2018</u>	<u>31 декември 2017</u>
<b>Финансиски средства</b>		
Вложувања во заеднички контролирани ентитети	19,360,604	19,263,133
Дадени депозити	345,566,850	365,779,691
Финансиски вложувања кои се чуваат до доспевање	250,981,034	238,739,125
Побарувања за премии	299,747,825	258,960,414
Други побарувања	29,781,389	34,005,491
Пари и парични еквиваленти	19,254,525	21,216,000
	<u>964,692,227</u>	<u>937,963,854</u>

Претходната табела го покажува најлошото можно сценарио за изложеност на кредитен ризик на Друштвото на 31 декември 2018 и 2017 година. За билансните позиции, изложеноста е изразена на нето основа како што е прикажано во билансот на состојба.

Како што е прикажано во табелата од максималната кредитна изложеност 34.16% (2017: 31.23%) се однесуваат на побарувања по основ на осигурување и други побарувања од неживотно осигурување, додека 35.82% (2017: 39 %) се однесуваат на орочени депозити.

Во вложувањата во хартии од вредност Друштвото поседува должнички хартии од вредност кои се чуваат до достасување, т.е. државни записи и обврзници издадени од Република Северна Македонија. Во 2018 Fitch - Кредит рејтинг агенцијата го додели ББ кредитниот рејтинг на Република Северна Македонија.

Орочените депозити на Друштвото се инвестирани во големи, средни и мали банки во земјата. Класификацијата на банките е согласно локалната законска регулатива пропишана од НБРСМ.

Менаџментот е убеден во можноста за контрола и одржување минимална изложеност на кредитен ризик кој што произлегува по основ на побарувања од премии, поврат на штети и депозити во банки.

(сите износи се искажани во Денари, доколку не е поинаку искажано)

### Управување со кредитниот ризик

Кредитниот ризик се однесува на ризикот дека договорната страна нема да ги исполни своите договорни обврски што ќе резултира со финансиски загуби за друштвото. Друштвото не е изложено на значајна концентрација на кредитен ризик. Побарувањата за премии за осигурување се состојат од голем број на комитенти. Во таа насока управувањето со кредитниот ризик вклучува разумна дисперзија и намалување на концентрацијата на побарувањата во портфолиото на клиенти.

Структурата на побарувањата од купувачи за годината која завршува на 31 декември 2018 е како што следи:

	<b>Бруто изложеност</b>	<b>Исправка на вредност</b>	<b>Нето изложеност</b>
Недоспеани побарувања	138,736,031	-	138,736,031
Доспеани, но не оштетени побарувања	52,159,863	-	52,159,863
Доспеани и оштетени побарувања	267,635,289	(158,783,358)	108,851,931
	<u>458,531,183</u>	<u>(158,783,358)</u>	<u>299,747,825</u>

Структурата на побарувањата од купувачи за годината која завршува на 31 декември 2017 е како што следи:

	<b>Бруто изложеност</b>	<b>Исправка на вредност</b>	<b>Нето изложеност</b>
Недоспеани побарувања	-	-	-
Доспеани, но не оштетени побарувања	144,185,674	-	144,185,674
Доспеани и оштетени побарувања	251,339,619	(136,564,879)	114,774,740
	<u>395,525,293</u>	<u>(136,564,879)</u>	<u>258,960,414</u>

Старосната струка на доспеаните побарувања за годините кои завршуваат на 31 декември 2018 и 2017 година е како што следи:

	<b>2018</b>	<b>31 декември 2017</b>
До 30 дена	52,159,863	144,185,674
31-60 дена	50,697,259	54,860,011
61-120 дена	33,924,358	34,955,566
121-270 дена	20,119,164	20,451,828
271-365 дена	4,111,150	4,507,335
Над 365 дена	-	-
	<u>161,011,794</u>	<u>258,960,414</u>



(сите износи се искажани во Денари, доколку не е поинаку искажано)

### 30. ОПЕРАТИВНИ СЕГМЕНТИ

#### *Продукти, услуги и главни потрошувачи*

Основна дејност на Друштвото е неживотно осигурување, а најзначајни активности на Друштвото се осигурување од незгоди, осигурување на моторни возила, осигурување од пожар, туристичко осигурување, осигурување на домаќинства, како и осигурување на имот. Во овие области на компанијата нуди широк асортиман на производи, за покривање на зголемената побарувачка на пазарот на осигурување во Република Северна Македонија.

Приходот на Друштвото е составен од приходи од премија за осигурување, приходи од инвестиции и приходи од реосигурители.

Фирмата нуди услуги за осигурување на некои од најголемите локални компании во областа на производство и дистрибуција на енергија, производство, транспорт и логистика, како и финансиски услуги.

#### *Географски области*

При презентирање на информациите врз основа на географските области, приходот се прикажува врз основа на географската локација на потрошувачите, а средствата се прикажуваат врз основа на географската локација на средствата.

#### *Приход од сегменти*

Приходот од сегменти се состои од бруто приход од премија за осигурување, приходи од провизии и надомести и финансиски приход.

	Република Македонија	Остатокот од Европа	Вкупно
<b>2018</b>			
Приходи од бруто премија од осигурување	802,822,268	-	802,822,268
Приходи од вложувања	13,508,305	-	13,508,305
Не-тековни средства *	71,437,740	-	71,437,740
<b>2017</b>			
Приходи од бруто премија од осигурување	697,718,429	-	697,718,429
Приходи од вложувања	13,994,190	-	13,994,190
Не-тековни средства *	70,897,372	-	70,897,372

(сите износи се искажани во Денари, доколку не е поинаку искажано)

### 31. ЗАРАБОТКА ПО АКЦИЈА

Пресметката на основната/разводнета заработка по акција на 31 декември 2018 година е направена врз основа на нето добивката/(загубата) за годината која им припаѓа на имателите на обични акции во износ од МКД 15,836,389 (2017: МКД 21,125,610) и пондерираниот просечен број на обични акции во текот на годината завршена на 31 декември 2018 година од 1.881 (2017: 1.881), пресметано како што следува:

#### **Добивка расположива за имателите на обични акции**

	<u>2018</u>	<u>2017</u>
Нето добивка која им припаѓа на имателите на обични акции	<u>15,836,389</u>	<u>21,125,610</u>
<b>Пондериран просечен број на обични акции</b>		
<i>Број на акции</i>		
Издадени обични акции на 1 јануари	<u>1,881</u>	<u>1,881</u>
Пондериран просечен број на обични акции на 31 декември	<u>1,881</u>	<u>1,881</u>
Основна /разводнета добивка по акција (во денари)	<u>8,419</u>	<u>11,231</u>

(сите износи се искажани во Денари, доколку не е поинаку искажано)

### 32. ТРАНСАКЦИИ СО ПОВРЗАНИ ЛИЦА

Поврзани страни на Друштвото претставуваат членките на Сигал и УНИКА групацијата, како и Раководството и членовите на Надзорниот Одбор на Друштвото.

	<b>2018</b>	<b>2017</b>
<b>Побарувања:</b>		
Sigal Uniqa Group Austria sh.a, Albania	415,058	312,243
UNIQA Austria	625,088	625,047
Uniqa Re AG	5,384,563	5,384,163
Uniqa Life AD Skopje	30,763	2,000
Uniqa Re Lichtenstein AG	3,976,636	3,976,370
Uniqa Bulgaria	18,879	78,770
Uniqa Italy	106,261	-
Uniqa Romania	12,299	12,298
Uniqa Montenegro	312,281	150,222
Uniqa Serbia	12,299	-
Sigal Uniqa Group Austria Kosovo	350,487	447,161
<b>Обврски:</b>		
Sigal Uniqa Group Austria sh.a, Albania	826,001	2,262,735
Sigal Uniqa Group Austria Kosovo	-	-
UNIQA Austria	6,034,600	5,223,366
Uniqa Re AG	16,852,705	9,763,924
Uniqa IT Services GMBH	1,826	1,827
Uniqa Re Lichtenstein AG	44,005,391	27,955,640
Uniqa Serbia	16	-
Uniqa Life AD Skopje	1,207,167	1,213,570
<b>Приходи:</b>		
Sigal Uniqa Group Austria sh.a, Albania	291,624	333,153
Uniqa Life AD Skopje	149,254	1,744,335
Uniqa Romania	-	69
Uniqa Re Lichtenstein AG	6,586,463	15,830
Uniqa A.S. Praga	-	31,525
Uniqa Slovakia	-	274,370
Uniqa Serbia	141,534	261,364
Uniqa Croatia	-	49,851
Uniqa Bulgaria	172,545	266,761
Uniqa Montenegro	423,623	215,448
Uniqa Italy	145,929	-
UNIQA Austria	689,937	32,810
Uniqa Re AG	-	5,384,163
Sigal Uniqa Group Austria Kosovo	959,745	194,814
<b>Трошоци:</b>		
Sigal Uniqa Group Austria sh.a, Albania	1,213,620	1,843,949
UNIQA Austria	5,249,334	9,564,861
Uniqa Re AG	16,892,595	14,017,752
Uniqa IT Services GMBH	788,120	1,212,091
Uniqa Romania	342,939	552,644
Uniqa Serbia	551,716	632,031
Uniqa Croatia	336,541	212,145
Uniqa Bulgaria	207,932	791,779
Uniqa Montenegro	33,623	-
Uniqa Czech Republic	33,656	-
Uniqa Slovakia	49,323	-
Uniqa Hungary	14,333	123,819
Uniqa Bosnia and Herzegovina	49,430	46,147
Uniqa Ukraine	-	207
Uniqa Re Lichtenstein AG	63,597,674	41,622,280
Sigal Uniqa Group Austria Kosovo	124,378	629,351

(сите износи се искажани во Денари, доколку не е поинаку искажано)

### 32. ТРАНСАКЦИИ СО ПОВРЗАНИ ЛИЦА (ПРОДОЛЖУВА)

#### *Трансакции со клучниот менаџерски персонал*

Вкупните надомести на раководството и на членовите на Управниот Одбор се како што следува:

	<u>2018</u>	<u>2017</u>
Краткорочни користи за членовите на УО	8,635,519	8,480,229
	<u>8,635,519</u>	<u>8,480,229</u>

### 33. ПОТЕНЦИЈАЛНИ И ПРЕЗЕМЕНИ ОБВРСКИ

#### Судски спорови

На 31 декември 2018 година, Друштвото е вклучено во повеќе тековни спорови во својство на тужен и тужител. Против Друштвото се поднесени повеќе тужби за надомест на нематеријална и материјална штета во вкупен износ од 48,053,334 денари. Друштвото се јавува како тужител во судски спорови по основ на регрес на исплатена штета во износ од 134,226,975 денари и долгови по основ на полиси за осигурување во износ од 42,725,304 денари. За горенаведените износи, Друштвото има признаено резерви за штети согласно политиката за резвации за штети. Врз основа на сопствени проценки, како и интерни и екстерни консултанти, раководството на Друштвото смета дека тужбите нема дополнително да предизвикаат материјални загуби и според тоа не е направена дополнителна резервација во финансиските извештаи.

### 34. УСОГЛАСЕНОСТ СО ЗАКОНСКАТА РЕГУЛАТИВА

На 31 декември 2018 година Друштвото е усогласено со барањата на Законот за супервизија на осигурување.

### 35. ПОСЛЕДОВАТЕЛНИ НАСТАНИ

По 31 декември 2018 година – датумот на известување, до денот на одобрувањето на овие финансиски извештаи, не се настанати настани кои би можеле да предизвикаат корекции на овие финансиски извештаи, ниту пак материјално значајни настани кои наметнуваат потреба од промена на финансиските извештаи.

A vertical blue gradient bar on the right side of the page, transitioning from a darker blue at the top to a lighter blue at the bottom.

Годишен  
извештај за  
работењето

**ГОДИШЕН ИЗВЕШТАЈ ЗА РАБОТЕЊЕТО**  
**УНИКА АД Скопје**  
**2018**



**UNIQA**

*(сите износи се искажани во Денари, доколку не е поинаку искажано)*

## **СОДРЖИНА:**

1. ОПШТИ ЕКОНОМСКИ ПОДАТОЦИ	3
2. ОПШТИ ПОДАТОЦИ ЗА ДРУШТВОТО	10
3. ДЕЛОВНА ПОЛИТИКА И РАЗВОЈ НА ДРУШТВОТО	11
4. АНАЛИЗА НА РАБОТЕЊЕТО, ФИНАНСИСКИ РЕЗУЛТАТ, ФИНАНСИСКА СОСТОЈБА, АКЦИОНЕРСКИ КАПИТАЛ И ОСНОВНИТЕ РИЗИЦИ НА КОИ Е ИЗЛОЖЕНО ДРУШТВОТО	16
5. ИНФОРМАЦИОНИ ТЕХНОЛОГИИ ПЛАН И РАЗВОЈ	65
6. КОРПОРАТИВНО УПРАВУВАЊЕ	66
7. ПРОДАЖНА МРЕЖА	71
8. АГЕНТИ И ВРАБОТЕНИ ЛИЦА ЗАКЛУЧНО СО 31.12.2018	73
9. ЛИСТА НА ДОГОВОРИ ЗА ОСИГУРУВАЊЕ	97
10. ОСТВАРУВАЊЕ НА ПЛАНОТ ЗА РАБОТА	106

(сите износи се искажани во Денари, доколку не е поинаку искажано)

## ОПШТИ ЕКОНОМСКИ ПОДАТОЦИ

Според Народна Банка на РМ Основните економски показатели се како што се презентирани подолу во табелата:

### ОСНОВНИ ЕКОНОМСКИ ПОКАЗАТЕЛИ ЗА РЕПУБЛИКА МАКЕДОНИЈА

<b>БДП (стапки на реален пораст, во %)/1</b>										
2014	2015	2016	Кв.1 2017	Кв.2 2017	Кв.3 2017	Кв.4 2017	2017	Кв.1 2018	Кв.2 2018	Кв.3 2018
3,6	3,9	2,8	1.0*	-1.8*	0.1*	1.6*	0.2*	0.9*	3.0*	3.0*
<b>Инфлација (крај на период, на годишна основа, во %)/2</b>										
2014	2015	2016	Кв.1 2017	Кв.2 2017	Кв.3 2017	Кв.4 2017	2017	Кв.1 2018	Кв.2 2018	Кв.3 2018
-0,5	-0,4	-0,2	0,6	1,5	1,7	2,4	2,4	1,6	1,4	1,5
<b>Инфлација (просек, на кумулативна основа, во %)/2</b>										
2014	2015	2016	Кв.1 2017	Кв.2 2017	Кв.3 2017	Кв.4 2017	2017	Кв.1 2018	Кв.2 2018	Кв.3 2018
-0,3	-0,3	-0,2	0,5	0,9	1,1	1,4	1,4	1,5	1,5	1,6
<b>Стапка на невработеност (во %)/3</b>										
2014	2015	2016	Кв.1 2017	Кв.2 2017	Кв.3 2017	Кв.4 2017	2017	Кв.1 2018	Кв.2 2018	Кв.3 2018
28,0	26,1	23,7	22,9	22,6	22,1	21,9	22,4	21,6	21,1	20,8
<b>Буџетски биланс (салдо на централен буџет и фондови, % од БДП)/4</b>										
2014	2015	2016	Кв.1 2017	Кв.2 2017	Кв.3 2017	Кв.4 2017	2017	Кв.1 2018	Кв.2 2018	Кв.3 2018
-4,2	-3,5	-2,6	-0,6	-0,8	-0,5	-1,0	-2,9	-0,5	-0,2	-0,4
<b>Парична маса М1 (годишни стапки на промена во %)/5, 17</b>										
2014	2015	2016	Кв.1 2017	Кв.2 2017	Кв.3 2017	Кв.4 2017	2017	Кв.1 2018	Кв.2 2018	Кв.3 2018
22,2	18,4	10,0	5,3	13,9	12,2	9,9	9,9	14,8	13,8	17,1
<b>Парична маса М2-денарски дел (годишни стапки на промена во %)/5, 17</b>										
2014	2015	2016	Кв.1 2017	Кв.2 2017	Кв.3 2017	Кв.4 2017	2017	Кв.1 2018	Кв.2 2018	Кв.3 2018
12,3	9,0	5,8	3,2	10,3	8,9	4,9	4,9	7,7	8,7	11,9
<b>Парична маса М3 (годишни стапки на промена во %)/5, 18</b>										
2014	2015	2016	Кв.1 2017	Кв.2 2017	Кв.3 2017	Кв.4 2017	2017	Кв.1 2018	Кв.2 2018	Кв.3 2018
8,9	7,7	6,0	3,6	6,8	5,4	4,6	4,6	7,3	10,1	10,9
<b>Парична маса М4 (годишни стапки на промена во %)/5, 17</b>										
2014	2015	2016	Кв.1 2017	Кв.2 2017	Кв.3 2017	Кв.4 2017	2017	Кв.1 2018	Кв.2 2018	Кв.3 2018
10,6	6,9	6,2	4,2	7,5	6,2	5,1	5,1	7,5	10,1	11,7
<b>Кредити на приватен сектор дадени од банки и штедилници (годишни стапки на промена во %)/5, 18</b>										
2014	2015	2016	Кв.1 2017	Кв.2 2017	Кв.3 2017	Кв.4 2017	2017	Кв.1 2018	Кв.2 2018	Кв.3 2018
10,0	9,6	-0,1	-1,1	4,1	4,1	5,4	5,4	5,7	6,2	7,9
<b>Пондерирани каматни стапки на вкупно дадени денарски кредити (во % на годишно ниво, просек за периодот)/6, 16</b>										
2014	2015	2016	Кв.1 2017	Кв.2 2017	Кв.3 2017	Кв.4 2017	2017	Кв.1 2018	Кв.2 2018	Кв.3 2018
7,8	7,4	7,0	6,8	6,7	6,6	6,4	6,6	6,3	6,2	6,0
<b>Пондерирани каматни стапки на вкупно примени денарски депозити (во % на годишно ниво, просек за периодот)/7, 16</b>										
2014	2015	2016	Кв.1 2017	Кв.2 2017	Кв.3 2017	Кв.4 2017	2017	Кв.1 2018	Кв.2 2018	Кв.3 2018



(сите износи се искажани во Денари, доколку не е поинаку искажано)

	2017	2017	2017	2017	2018	2018	2018		2018	2018	2018
3,7	2,9	2,5	2,3	2,2	2,1	2,2	2,2	2,1	2,1	2,0	
<b>Просечен девизен курс МКД/ЕУР</b>											
2014	2015	2016	Кв.1	Кв.2	Кв.3	Кв.4	2017	Кв.1	Кв.2	Кв.3	
			2017	2017	2017	2017		2018	2018	2018	
61,62	61,61	61,60	61,56	61,64	61,58	61,52	61,57	61,56	61,50	61,49	
<b>Просечен девизен курс МКД/УСД</b>											
2014	2015	2016	Кв.1	Кв.2	Кв.3	Кв.4	2017	Кв.1	Кв.2	Кв.3	
			2017	2017	2017	2017		2018	2018	2018	
46,44	55,50	55,69	57,83	56,13	52,48	52,23	54,65	50,10	51,55	52,90	
<b>Извоз на стоки (во милиони САД-долари)/8</b>											
2014	2015	2016	Кв.1	Кв.2	Кв.3	Кв.4	2017	Кв.1	Кв.2	Кв.3	
			2017	2017	2017	2017		2018	2018	2018	
4.964,1	4.530,1	4.854,7	1.224,6	1.402,8	1.485,0	1.559,1	5.671,5	1.610,4	1.734,8	1.701,7	
<b>Извоз на стоки (во милиони евра)/8</b>											
2014	2015	2016	Кв.1	Кв.2	Кв.3	Кв.4	2017	Кв.1	Кв.2	Кв.3	
			2017	2017	2017	2017		2018	2018	2018	
3.746,6	4.087,6	4.390,3	1.148,6	1.270,9	1.263,0	1.324,7	5.007,2	1.308,7	1.458,3	1.463,1	
<b>Увоз на стоки ц.и.ф. (во милиони САД-долари)/8</b>											
2014	2015	2016	Кв.1	Кв.2	Кв.3	Кв.4	2017	Кв.1	Кв.2	Кв.3	
			2017	2017	2017	2017		2018	2018	2018	
7.301,4	6.426,8	6.834,0	1.687,4	1.893,8	1.935,9	2.202,8	7.719,9	2.194,4	2.253,7	2.145,4	
<b>Увоз на стоки ц.и.ф. (во милиони евра)/8</b>											
2014	2015	2016	Кв.1	Кв.2	Кв.3	Кв.4	2017	Кв.1	Кв.2	Кв.3	
			2017	2017	2017	2017		2018	2018	2018	
5.504,5	5.801,1	6.176,5	1.583,8	1.721,7	1.648,8	1.870,6	6.824,9	1.783,6	1.889,8	1.845,0	
<b>Трговски биланс (во милиони САД-долари)/8</b>											
2014	2015	2016	Кв.1	Кв.2	Кв.3	Кв.4	2017	Кв.1	Кв.2	Кв.3	
			2017	2017	2017	2017		2018	2018	2018	
-2.337,2	-1.896,7	-1.979,3	-462,8	-490,9	-450,9	-643,7	-2.048,3	-583,9	-518,9	-443,7	
<b>Трговски биланс (во милиони евра)/8</b>											
2014	2015	2016	Кв.1	Кв.2	Кв.3	Кв.4	2017	Кв.1	Кв.2	Кв.3	
			2017	2017	2017	2017		2018	2018	2018	
-1.757,9	-1.713,6	-1.786,2	-435,1	-450,8	-385,9	-545,9	-1.817,7	-474,9	-431,5	-381,9	
<b>Салдо на тековна сметка на билансот на плаќања (во милиони САД-долари)/9</b>											
2014	2015	2016	Кв.1	Кв.2	Кв.3	Кв.4	2017	Кв.1	Кв.2	Кв.3	
			2017	2017	2017	2017		2018	2018	2018	
-71,6	-192,6	-309,8	-149,5	-99,0	229,2	-74,3	-93,6	-173,4	32,4	236,0	
<b>Салдо на тековната сметка на билансот на плаќања (% од БДП)/10</b>											
2014	2015	2016	Кв.1	Кв.2	Кв.3	Кв.4	2017	Кв.1	Кв.2	Кв.3	
			2017	2017	2017	2017		2018	2018	2018	
-0,6	-1,9	-2,9	-1,3	-0,9	2,0	-0,7	-0,8	-5,9	1,0	7,3	
<b>Салдо на тековна сметка на билансот на плаќања (во милиони евра)/9</b>											
2014	2015	2016	Кв.1	Кв.2	Кв.3	Кв.4	2017	Кв.1	Кв.2	Кв.3	
			2017	2017	2017	2017		2018	2018	2018	
-43,2	-177,1	-275,5	-135,4	-90,8	189,4	-66,1	-102,9	-140,7	29,6	202,2	
<b>Салдо на тековната сметка на билансот на плаќања (% од БДП)/10</b>											
2014	2015	2016	Кв.1	Кв.2	Кв.3	Кв.4	2017	Кв.1	Кв.2	Кв.3	
			2017	2017	2017	2017		2018	2018	2018	
-0,5	-2,0	-2,9	-1,3	-0,9	1,9	-0,7	-1,0	-5,9	1,1	7,2	
<b>Директни инвестиции - нето (во милиони САД-долари)/9, 15</b>											
2014	2015	2016	Кв.1	Кв.2	Кв.3	Кв.4	2017	Кв.1	Кв.2	Кв.3	
			2017	2017	2017	2017		2018	2018	2018	
261,4	230,3	349,4	108,3	-25,0	-78,9	194,1	198,5	281,8	105,0	-7,1	
<b>Директни инвестиции - нето (% од БДП)/10</b>											

(сите износи се искажани во Денари, доколку не е поинаку искажано)

2014	2015	2016	Кв.1 2017	Кв.2 2017	Кв.3 2017	Кв.4 2017	2017	Кв.1 2018	Кв.2 2018	Кв.3 2018
2,3	2,3	3,3	1,0	-0,2	-0,7	1,7	1,8	9,6	3,4	-0,2
<b>Директни инвестиции - нето (во милиони евра)/9, 15</b>										
2014	2015	2016	Кв.1 2017	Кв.2 2017	Кв.3 2017	Кв.4 2017	2017	Кв.1 2018	Кв.2 2018	Кв.3 2018
197,4	202,8	316,9	96,5	-22,3	-63,0	168,8	180,0	229,1	87,4	-5,9
<b>Директни инвестиции - нето (% од БДП)/10</b>										
2014	2015	2016	Кв.1 2017	Кв.2 2017	Кв.3 2017	Кв.4 2017	2017	Кв.1 2018	Кв.2 2018	Кв.3 2018
2,3	2,2	3,3	1,0	-0,2	-0,6	1,7	1,8	9,6	3,3	-0,2
<b>Девизни резерви (во милиони евра, крај на период)/11</b>										
2014	2015	2016	Кв.1 2017	Кв.2 2017	Кв.3 2017	Кв.4 2017	2017	Кв.1 2018	Кв.2 2018	Кв.3 2018
2.436,5	2.261,8	2.613,4	2.534,4	2.399,9	2.271,4	2.336,3	2.336,3	2.577,1	2.642,2	2.709,1
<b>Покриеност на увозот со девизни резерви (девизни резерви во евра/ просечен месечен увоз на стоки ф.о.б и увоз на услуги од тековната година), во месеци</b>										
2014	2015	2016	Кв.1 2017	Кв.2 2017	Кв.3 2017	Кв.4 2017	2017	Кв.1 2018	Кв.2 2018	Кв.3 2018
5,3	4,6	4,9	4,7	4,2	4,0	3,7	4,0	4,4	4,3	4,3
<b>Надворешен долг (во милиони САД-долари, крај на период)/12</b>										
2014	2015	2016	Кв.1 2017	Кв.2 2017	Кв.3 2017	Кв.4 2017	2017	Кв.1 2018	Кв.2 2018	Кв.3 2018
/	/									
<b>Надворешен долг (во % од БДП)/10</b>										
2014	2015	2016	Кв.1 2017	Кв.2 2017	Кв.3 2017	Кв.4 2017	2017	Кв.1 2018	Кв.2 2018	Кв.3 2018
/	/									
<b>Бруто надворешен долг (во милиони САД-долари, крај на период)/13</b>										
2014	2015	2016	Кв.1 2017	Кв.2 2017	Кв.3 2017	Кв.4 2017	2017	Кв.1 2018	Кв.2 2018	Кв.3 2018
7.286,6	6.873,0	7.607,0	8.267,2	8.794,1	9.005,2	8.841,8	8.841,8	10.178,8	9822,7	9723,6
<b>Бруто надворешен долг (во милиони евра, крај на период)/13</b>										
2014	2015	2016	Кв.1 2017	Кв.2 2017	Кв.3 2017	Кв.4 2017	2017	Кв.1 2018	Кв.2 2018	Кв.3 2018
5.992,3	6.290,5	7.216,6	7.699,7	7.705,4	7.627,6	7.372,5	7.372,5	8.258,6	8.425,7	8.399,8
<b>Бруто надворешен долг (во % од БДП)/ 14</b>										
2014	2015	2016	Кв.1 2017	Кв.2 2017	Кв.3 2017	Кв.4 2017	2017	Кв.1 2018	Кв.2 2018	Кв.3 2018
70,0	69,3	74,7	76,9	76,9	76,2	73,6	73,6	78,5	80,1	79,9

(сите износи се искажани во Денари, доколку не е поинаку искажано)

### Осигурителен пазар

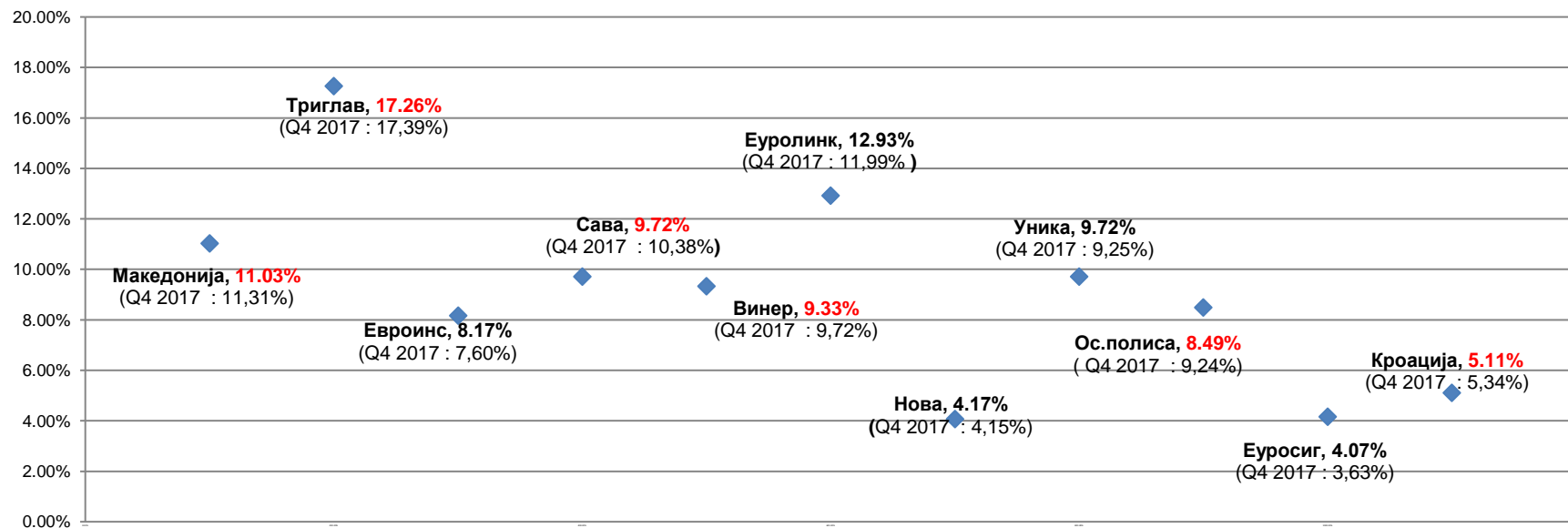
Осигурителниот пазар во 2018 година во Република Македонија се состои од 16 Друштва за осигурување (11 неживот, 5 живот), 36 Осигурително брокерски друштва, 11 Друштва за застапување во осигурување, 5 банки како застапници во осигурување, 542 осигурителни брокери и 1.231 застапници во осигурување. Степенот на пенетрација заклучно со 31 Декември 2018 година изнесува 1,45%, додека пак степенот на густина изнесува 4.336 МКД по жител.

Македонскиот осигурителен пазар во текот на 2018 година има генерирано 9,93 милијарди денари премија. Доминантно учество зазема неживотното осигурување со 8,26 милијарди денари додека на животно осигурување отпаѓа 1,67 милијарди денари. Вкупниот пораст во однос на 2017 година изнесува 10,4% (9,43 неживот, 15,48% живот).

Во 2018 година УНИКА АД Скопје има остварено пораст од 14,8% што е значително повисоко од нивото на пазарот и што резултираше со зголемено пазарно учество кое на крајот на 2018 година изнесување 9.72%.

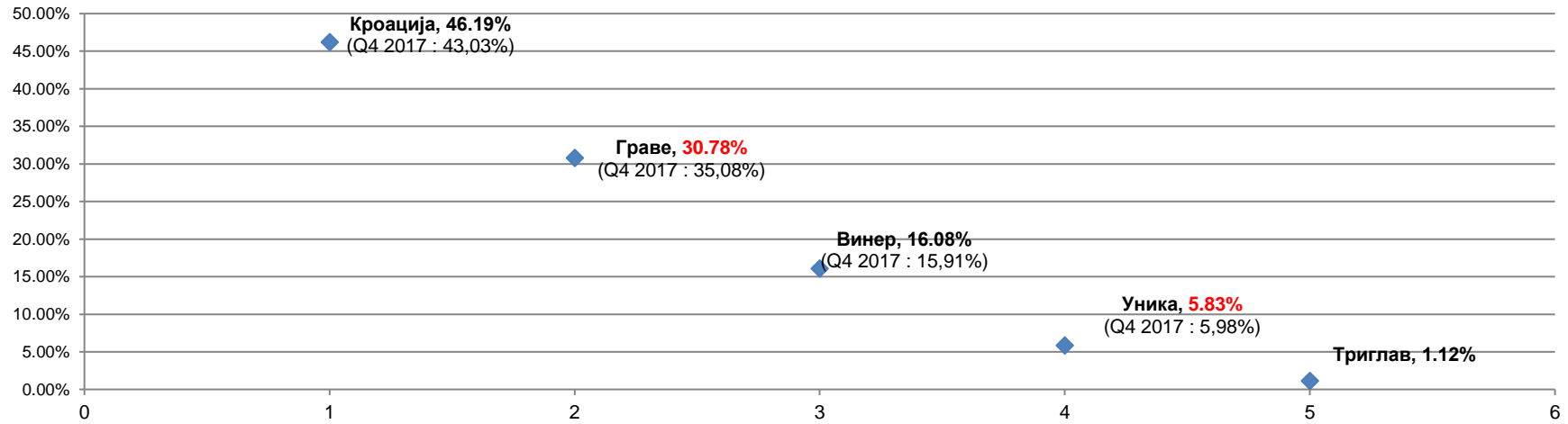
Пазарната концентрација според Бруто Полисраната премија и Бруто Полсираната премија се презентирани во табелите подолу:

### НЕЖИВОТ:



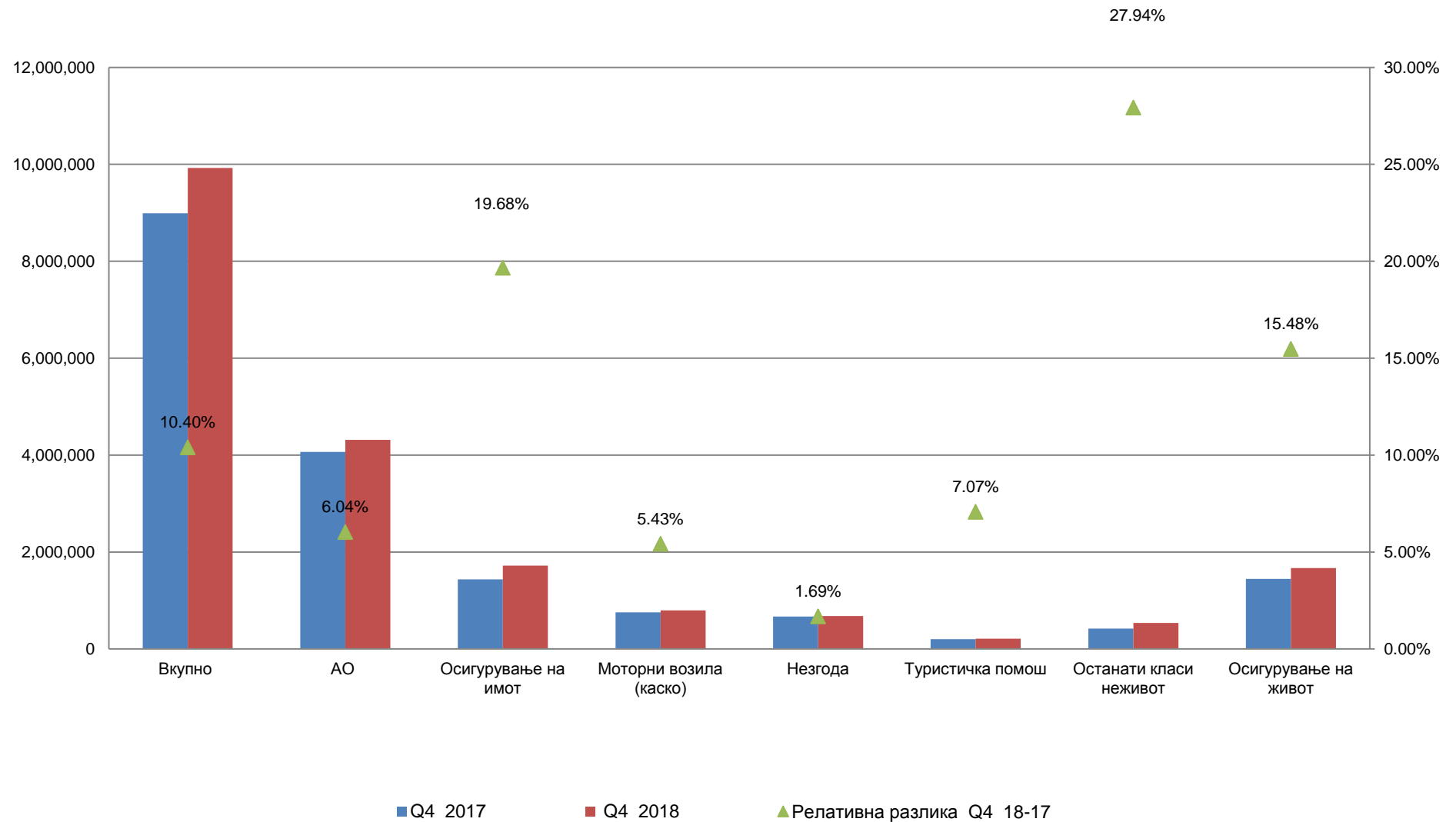
(сите износи се искажани во Денари, доколку не е поинаку искажано)

**ЖИВОТ:**



(сите износи се искажани во Денари, доколку не е поинаку искажано)

## Бруто полисирана премија ( состојба и промени за Q4 18/17)



(сите износи се искажани во Денари, доколку не е поинаку искажано)

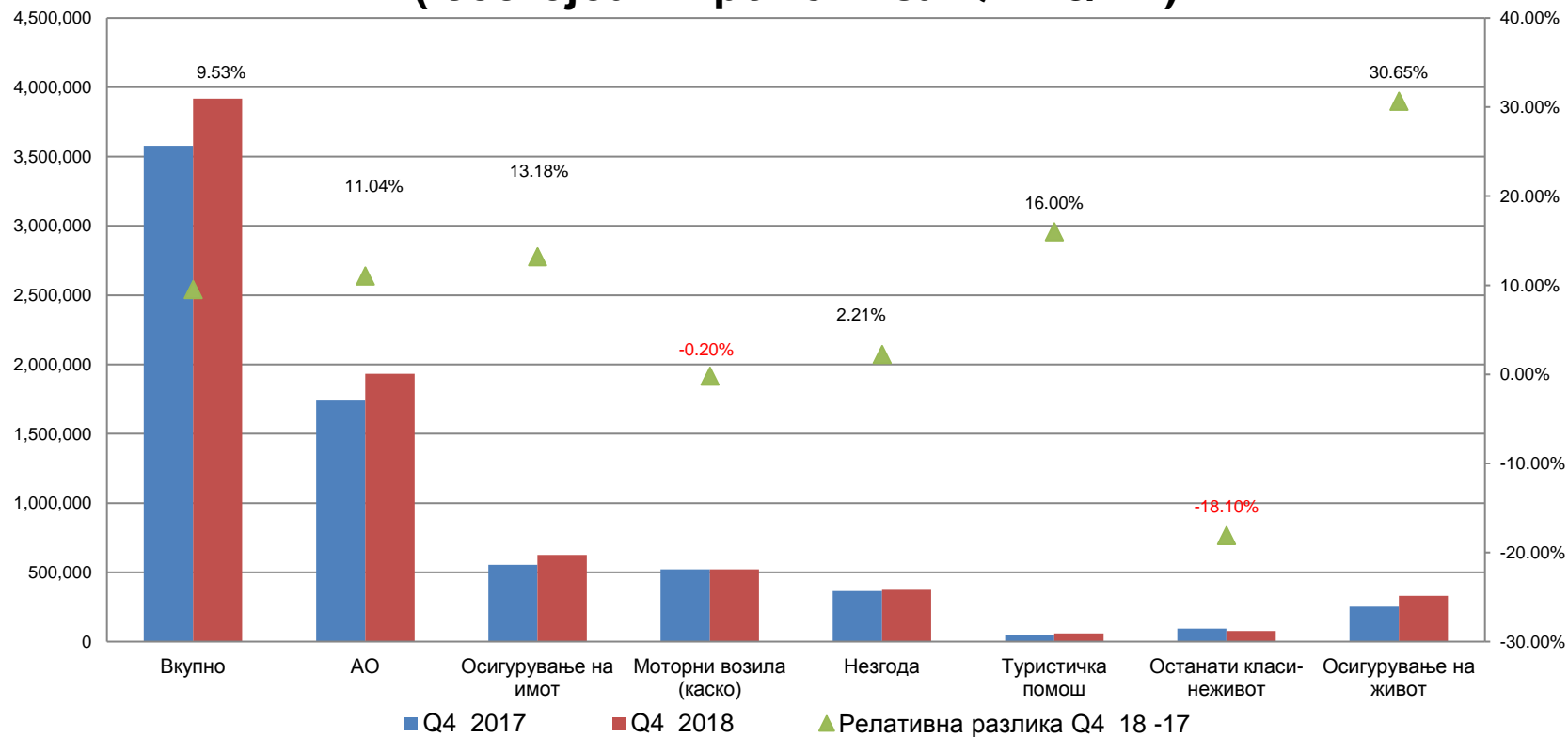
Состојбата со бруто исплатените штети во 2018 година е пресентирана во табелата подолу:

Q4 2018: 3,92 МКД милијарди ( 3,59 милијарди неживот; 0,33 милијарди живот )

Q4 2017: 3,57 МКД милијарди ( 3,32 милијарди неживот; 0,25 милијарди живот )

БИШ – вкупно	Q4 18/ 17: ( 9.54 % )
неживотно осигурување	Q4 18/ 17: ( 7.92 % )
осигурување на живот	Q4 18/ 17: ( 30.65 % )

## Бруто исплатени штети ( состојба и промени за Q4 18/17 )



(сите износи се искажани во Денари, доколку не е поинаку искажано)

## ОПШТИ ПОДАТОЦИ ЗА ДРУШТВОТО

Друштвото е основано под називот СИГАЛ АД Скопје со Решение на Основен суд Скопје под Т.рег.3678/2004 година од 14.09.2004 година. Во предходна постапка Министерството за финансии има издадено Дозвола за вршење работи во осигурување бр.18-621583 од 30.08.2004 година во следните класи на осигурување:

1. Осигурување од последици на несреќен случај - незгода;
2. Здравствено осигурување за услуги кои не се покриени со ЗЗО;
3. Осигурување на моторни возила (каска);
4. Осигурување на шински возила (каска);
5. Осигурување на воздухоплови (каска);
6. Осигурување на пловни објекти (каска);
7. Осигурување на стока во превоз (карго);
8. Осигурување на имот од пожар и природни непогоди ;
9. Други осигурувања на имот ;
10. Осигурување од одговорност од употреба на моторни возила;
11. Осигурување од одговорност од употреба на воздухоплови;
12. Осигурување од одговорност од употреба на пловни објекти;
13. Општо осигурување од одговорност;
16. Осигурување од финансиски загуби (воведена во 2013)
18. Туристичка помош (воведена во 2011)

Друштвото со Решение на Министерството за финансии број 12-45255/2 од 09.12.2008 година дава предходна согласност Друштвото за осигурување СИГАЛ АД Скопје да го измени називот во Друштво за осигурување СИГАЛ УНИКА ГРУП АВСТРИЈА АД Скопје.

Друштвото со Решени е на Министерството за финансии број 12-7981/2 од 16.03.2009 година дава предходна согласност Друштвото за осигурување СИГАЛ УНИКА ГРУП АВСТРИЈА АД скопје да го измени називот во Друштво за осигурување УНИКА А.Д Скопје, кој назив друштвот го користи се уште.

Друштвото за осигурување УНИКА АД Скопје врз основа на решение број 09-944/2 од 18.04.2012 година изврши измена на Статутот на Друштвото и вовеле нова класа 16 :

### **Осигурување од финансиски загуби**

Заради усогласување со одредбите од Законот за доброволно здравствено осигурување – Друштвото за осигурување УНИКА АД Скопје со писма од 25.01.2013 година бр.479 (заведено во АСО под бр.08-26/10) и бр.588 од 06.03.2013 година до Агенцијата за Супервизија во осигурување поднесе документи за усогласување со одредбите од Законот за доброволно здравствено осигурување и тоа :

1. Одлука бр.003/13 од 23.01.2013 година за измена и надолнување на Општи услови за доброволно здравствено осигурување
2. Одлука бр.004/13 од 23.01.2013 година за измена и надолнување на Дополнителните услови за осигурување на дневен надомест за болничко лекување (престој во болница)
3. Одлука бр.005/13 од 23.01.2013 година за измена и дополнување на Дополнителните услови за осигурување на фиксен надомест
4. Општи услови за доброволно здравствено осигурување
5. Дополнителни услови за комбинирано дополнително и приватно доброволно осигурување на дневен надомест за болничко лекување (престој во болница)
6. Дополнителни услови за комбинирано дополнително и приватно доброволно осигурување за трошоци за лекување
7. Тарифа на премија за доброволно здравствено осигурување
8. Табела за одредување на сложеност на хируршки интервенции
9. Класификација на фрактура на коски и
10. Потврда на актуарот Цветлана В. Маркулевска од 05.03.2013

**Постапувајќи согласно член 19 став (2) од Законот за доброволно здравствено осигурување Агенцијата за супервизија на осигурување ја разгледа поднесената документација за усогласување со одредбите од Законот за доброволно здравствено при што го утврди дека Друштвото за осигурување УНИКА АД Скопје, е усогласено со одредбите од Законот за доброволно здравствено осигурување заради што одлучи како во диспозитивот на ова решение (УП071-976).**

(сите износи се искажани во Денари, доколку не е поинаку искажано)

## ДЕЛОВНА ПОЛИТИКА И РАЗВОЈ НА ДРУШТВОТО

УНИКА АД Скопје како Друштво за осигурување во областа на неживотното осигурување својата деловна политика и развојни влоувања ги ускладува со политика на матичното друштво УНИКА Австрија.

Со цел остварување на УНИКА деловната политика УНИКА има изготвено правилник кој би требало да придонесе кон остварување на зацртаните цели. Истиот се состои од 5 главни точки:

- Воспоставување на најдобри професионални стандарди
- Развој и одржување на продажната мрежа
- Искористување на раното влегување на пазарите во развој
- Гарантирање на квалитет
- Засилување на стандардизацијата во сите свои деловни единици како низ членките на европската унија така и во пазарите во развој.

## ГЕНЕРАЛНИ ПРОДАЖНИ МЕСТА

Како еден од главните чекори во остварување на целите од УНИКА е развој на Генерални продажни места кои ќе придонесат кон развој и одржување на продажната мрежа.

Генерално продажно место е:

- Модерна, ексклузивна продажна канцеларија
- Обезбедува значителна бизнис независност и слобода од Генералната Дирекција
- Модел кој е компатибилен со визуелните стандарди на УНИКА

Агентот на УНИКА:

- Е партнер на интернационална корпорација и на Австрискиот пазарен лидер
- Е претставник на брендот на компанијата кој е застапен во 21 земја во светот
- Е менаџер кој раководи со своја продажна мрежа
- Е агент кој работи и во областа на животното и неживотното осигурување
- Е агент кој може да ти понуди широк спектар на производ
- Е претприемач чии заработки не зависат само од нивото на продажба туку и од остварување на поставените таргети и учеството во развојот на продажната мрежа.

Со цел развој на Генералните продажни места компанијата мора да развие и соодветна организациона структура при што ќе ги земе во предвид следниве точки:

- Подобрување на командната структура
- Воспоставување на опис и задолженија за секое работно место
- Воспоставување на линии за известување
- Хармонизација на продажниот со административниот процес
- Организирање на состаноци со Генералните продажни места на редовна основа.

Друштвото за осигурување ќе спроведе интензивна обука за своите вработени со цел да ги запознае со:

- Вредностите на компанијата
- Системите и опремата (да им се презентираат ИТ системите и поврзаните прирачници)
- Продажните техники и производите кои се нудат од страна на компанијата
- Продажните стандарди до кои мора да се придржуваат

Во минатото развојот на компанијата и инвестициите во истиот беа базирани на регистрирање на нови продажни места.

Во периодот од 01.01.2005 до 31.12.2018 компанијата отвори преку 40 продажни места. Во истите беше вработен исклучиво професионален кадар кој е дел од продажната мрежа на компанијата.



*(сите износи се искажани во Денари, доколку не е поинаку искажано)*

Во иднина компанијата ќе се фокусира на визуелно усогласување на продажните места на УНИКА со целите запишани во УНИКА програмата и формирање на генерални продажни места кои покрај продажниот кадар ќе бидат вработени и лица од областа на финансиите и контролата.

Исто така компанијата ќе го зголеми и кадарот во сите сектори и во Генералната Дирекција. Истата формира сектори за наплата на побарувањата и намалување на кредитниот ризик, сектор за усогласеност со професионални стандарди и се планира зголемување на вработените во правниот и финансискиот сектор за 20%.

Компанијата ќе се фокусира во развојот на портфолиото од незадолжителните осигурувања. За таа цел ќе се формира тим за обука и истиот ќе спроведува континуирани обуки на продажната мрежа на компанијата.

## **ПЛАН ЗА РАЗВОЈ НА ДРУШТВОТО 2016 – 2020**

Долгорочните планови на УНИКА Групацијата, чиј составен дел е и УНИКА АД Скопје, е друштвата да растат и да се развиваат внимателно иако пазарите во централна и источна европа им нудат голем број на предизвици.

Стратегијата УНИКА 2.0 е развиена во 2011 година и истата треба да се имплементира заклучно со 2020 година. Една од основните цели на стратегијата е друштвата да се фокусираат на својот основен бизнис и на искуството и знаењето, како на групата така и на секоја компанија поединечно.

УНИКА 2.0 стратегијата има пет основни цели/столбови на кои истата се базира:

Успехот на едно друштво за осигурување зависи пред сè од довербата на неговите клиенти, која треба да се стекнува и да се одржува на дневна основа. Една од главните цели на УНИКА 2.0 е двојно да се зголеми бројот на клиенти заклучно со 31.12.2020. УНИКА Македонија во 2014 година има 122.890 клиенти додека пак во 2018 година има 145.216 клиенти, што претставува зголемување од 18,1%.

Од горенаведените податоци јасно може да се види насоката на развој на Друштвото преку обезбедување на подобра, поквалитетна и поефикасна услуга да ги задржи постоечките и да придобие нови клиенти.

### **А. Подобрување на профитабилноста**

Со цел да им понудиме на нашите клиенти прво класна услуга, УНИКА АД Скопје планира да се фокусира на следниве приоритетни програми:

- Зголемување на профитабилноста преку
  - 1) Насочување на продажбата кон профитабилните класи на осигурување
  - 2) Континуирано прилагодување на цените согласно резултатите по производи и класи на осигурување и пазарните услови
  - 3) Подобрување на процесот на решавање на штети

Остварувањето на горенаведените цели ќе придонесе да се зголеми профитабилноста и да се намалат трошоците за штети и трошоците за реосигурување.

Најзначаен дел од портфолиото на УНИКА АД Скопје претставуваат задолжителните осигурување поврзани со автомобилската одговорност. Заклучно со 31 Декември 2018 година учеството на задолжителните осигурувања во вкупното портфолио на Друштвото учествуваат со 55,8%. Иако намалувањето на партиципацијата на задолжителните осигурувања во вкупното портфолио од 2012 до 2018 година е евидентно сепак сеуште портфолиото не е соодветно избалансирано.

*(сите износи се искажани во Денари, доколку не е поинаку искажано)*

Намалување на задолжителните осигурувања во вкупната премија е една од стратегиските цели на друштвото кое се стреми учеството на задолжителните осигурувања за период од 3 години да го намали под 55% од вкупната бруто полисирана премија. Посебно како целна група за осигурување кон која ќе се ориентираат сите постоечки и нови производи се малите и средни претпријатија. Кај малите и средни претпријатија УНИКА АД Скопје гледа голем потенцијал, пред се бидејќи УНИКА Австрија пред се се дефинира како retail company и второ бидејќи ефектот на економската криза кај овие компании е умерен.

Првиот производ од новата палета кој ќе биде понуден на пазарот е производот ВИП, кој ќе понуди пакет на осигурување на возилото, имотот и лична незгода. Се работи за преработка на стар производ кој е прилагоден на новите услови на пазарот, кој бара пред се ефтини и лесно разбирливи производи за клиентите, а од друга страна да бидат лесни за продажба за агентската мрежа.

Втора можност е да се понуди на пазарот продуктот Мини Каско како додатно осигурување на полисата за Автомобилска одговорност кое покрива штети материјални настанати на сопственото возило од судар со друго возило при сообраќајна незгода без разлика дали сте предизвикувач или не на незгодата.

Третиот производ е домашна асистенција која подразбира давање помош на осигуреникот 24 часа на ден, 365 дена во годината во случај не надејни и неочекувани настани на осигурениот стан кои налагаат итно организирање помош од стручно лице (итна интервенција) во договорен обем.

Во соработка со Банките ќе се понуди Патничко осигурување на сопствениците на платежни картички за време на патување кое покрива: незгода при патување, задоцнување на багаж и задоцнување на патувањето/летот. Покритието се однесува на секое осигурено лице додека е на патување за коешто платил целосно или делумно со осигурената платежна картичка.

Во делот на доброволното приватното здравствено осигурување ќе се прошири палетата на пакети кои се нудат на осигурениците со воведување на нов семеен пакет кој нуди единствен годишен агрегатен лимит во случај на болничко и вон - болничко лекување и други бенефиции за целото семејство со единствена премија која зависи од бројот на членовите во семејството.

Во делот на Имотното осигурување како одговор на барањата и потребите на Корпоративните клиенти ќе се понуди осигурување на Имотни штети и осигурување од прекин на работа по услови за осигурување од сите ризици т.н All Risk според сопствени услови на UNIQA на групациско ниво. Разлика од тековниот модел на осигурување од именувани ризици каде обврската за докажување на покритието е на товар на осигуреникот, во условите од сите ризици јасно се наведени исклучоците од осигурување и товарот за докажување на исклучокот е на осигурителната компанија.

## **Б. Преставување на приватното здравствено осигурување на македонскиот пазар за осигурување**

Со измените на законот за здравствено осигурување UNIQA Македонија прва закупи лиценца за доброволно приватно здравствено осигурување. Како дел од UNIQA group Austria која е водечка компанија за здравствено осигурување во Австрија, УНИКА АД Скопје го вовеле новиот производ МедUNIQA - доброволно и приватно здравствено осигурување а со цел на своите клиенти да им понудиме осигурување кое ќе ги задоволи нивните барања за ефикасна медицинска заштита и итен медицински третман.

Унапредување на производите од палетата на приватно здравствено осигурување

На клиентите на УНИКА АД Скопје достапни им се три пакети на дополнително здравствено осигурување (Стандард, Конфорт и Оптимум), покритието се однесува на амбулантно и болничко лекување, 24/7 на територијата на Р. Македонија.

Со избор на еден од овие пакети, на клиентот му се овозможува достапност на лекар 24 часа, се овозможува договарање на медицински услуги врз база на претходни медицински индикации, му се овозможува организирање на услугите кај избран лекар во краток рок во време кое му одговара на клиентот без дополнително чекање. За остварување на здравствените услуги не е потребен упат од матичен лекар.

*(сите износи се искажани во Денари, доколку не е поинаку искажано)*

Друштвото склучи договори со речиси сите приватни болници во Република Македонија и поголемите приватни специјалистички реномирани установи, каде што клиентите добиваат МедUNIQA здравствена картичка со која што се идентификуваат во здравствените установи кои се влезени во мрежата на МедUNIQA и ги користат здравствените услуги без директно плаќање на настанатите трошоци. Клиентот постојано се следи преку МедUNIQA контакт центарот, се информира за новостите, за нови здравствени установи во мрежата на МедUNIQA, се информира за обемот и висината на осигурителното покритие, му се помага при пријавување на осигурен случај.

Со измените на законот за здравствена заштита на крајот на 2015 година и овозможување на нудење на здравствени услуги и надвор од Македонија, креирање и нов пакет Оптимум, кој овозможува и лекување покрај во Македонија и во Европските земји (освен Швајцарија).

На почетокот на 2016 година започнавме и со пакети за колективно здравствено осигурување со задолжителен систематски преглед со избор на две опции, пред се заради законската обврска на секоја фирма да му обезбеди на своите вработени систематски преглед.

Претставувањето на приватното здравствено осигурување на Македонскиот пазар ќе придонесе пред се за:

- Зголемување на палетата на производи кои УНИКА АД Скопје ја нуди на своите клиенти
- Зголемување на пазарното учество
- Зголемување на профитабилноста.

Секторот за имот и реосигурување заедно со овластениот актуар на Друштвото континуирано ќе спроведуваат анализи, по производи и класи на осигурување, за сите клиенти со цел да може да се управува бизнисот кон зголемување на профитабилноста.

Едукација на вработените и продажната мрежа

УНИКА АД Скопје со воведувањето на новите производи си постави за цел да располага со високо обучена продажна мрежа која ќе биде способна истите да ги понуди на пазарот. За да ја постигне оваа стратешка цел УНИКА АД Скопје започна со континуирани обуки и семинари по градовите каде друштвото има свој продажни центри.

Во процес е и формирање на едукациски центар во склоп на секторот за продажба, чија основна цел ќе биде да се запознае секој вработен со корпоративната култура, производите, целите и насоките во кој сака да се развие Друштвото.

Едукацискиот центар се јавува како неопходност со цел да може друштвото да го следи динамичниот осигуриелен пазар, на кој секојдневно согласно потребите се јавуваат нови производи или се модифицираат веќе постоечките производи.

Едукацијата на вработените и продажната мрежа, воведувањето на нови производи и зголемувањето на клиентската база одат во насока за остварување на планираната добивка пред оданочување на УНИКА АД Скопје согласно УНИКА 2.0 планот, како дел од УНИКА Групацијата.

## **В. Подобрување на процесот на решавање на штети**

Како што може да се забележи планираниот раст на премија како услов го поставува и соодветниот развој на процесот на решавање на штети.

Со цел да се постигне подобрување во процесот на решавање на штети Друштвото

- Ќе продолжи со развивање на системите за обработка и ликвидација на штети
- Ќе продолжи да ги обучува проценителите и ликвидаторите во склоп со најдобрите практики
- Дополнително развивање на мерките за спречување на измами.
- Ќе воведат систем за наградување заради подобрување на ефикасноста на сите чинители во процесот на обработка и ликвидација на штети
- Ќе воведат системски алатки заради олесната проценка на штетата во делот на материјалните штети.

*(сите износи се искажани во Денари, доколку не е поинаку искажано)*

#### **Г. Управување со инвестициите**

УНИКА АД Скопје има донесено инвестициона стратегија која се однесува на период од 5 години. Со истата е предвидено Друштвото да инвестира во следниве инструменти:

- Државни хартии од вредност
- Депозити
- Средства на тековни сметки

Земајќи го во предвид степенот на развиеност на македонскиот пазар на капита, УНИКА АД Скопје има развиено конзервативна инвестициона стратегија чија основна цел е да се оствари максимален принос со оглед на степенот на ризик кој треба да се преземе.

Друштвото има формирано и комисија за пласирање на средства во која како членови се наоѓаат Престедателот на УО на УНИКА АД, директорот на финансии и овластен инвестиционен советник.

Ревизија на инвестиционата стратегија се врши по потреба, одколку се сменат целите или пазарните услови.

**ИЗВЕШТАЈ ЗА СЕОПФАТНА ДОБИВКА (БИЛАНС НА УСПЕХ)  
Година што завршува на 31 декември 2018**

Опис на позиција	Број на позиција	Број на белешка	Износ	
			Тековна деловна година	Претходна деловна година
1	2	3	4	5
<b>А. ПРИХОДИ ОД РАБОТЕЊЕТО (201+210+223а+224+225)</b>	<b>200</b>		<b>687,905,847</b>	<b>623,634,498</b>
<b>I. ЗАРАБОТЕНА ПРЕМИЈА (НЕТО ПРИХОДИ ОД ПРЕМИЈА (202+203+204-205-206-207+208+209))</b>	<b>201</b>	<b>5</b>	<b>635,527,049</b>	<b>578,963,295</b>
1. Бруто полисирана премија за осигурување	202		802,822,268	697,718,429
2. Бруто полисирана премија за соосигурување	203		0	0
3. Бруто полисирана премија за реосигурување/ретроцесија	204		0	0
4. Бруто полисирана премија предадена во соосигурување	205		26,607,197	17,478,949
5. Бруто полисирана премија предадена во реосигурување/ ретроцесија	206		122,149,902	93,299,476
6. Промена во бруто резервата за преносна премија	207		62,012,202	11,279,528
7. Промена во бруто резервата за преносна премија - дел за соосигурување	208		9,817,165	487,569
8. Промена во бруто резервата за преносна премија - дел за реосигурување	209		33,656,917	2,815,250
<b>II. ПРИХОДИ ОД ВЛОЖУВАЊА (211+212+216+217+218+219+223)</b>	<b>210</b>		<b>13,508,305</b>	<b>17,671,387</b>
1. Приходи од подружници, придружени друштва и заеднички контролирани ентитети	211		0	0
2. Приходи од вложувања во земјиште и градежни објекти (213+214+215)	212		0	3,677,197
2.1 Приходи од наемнини	213		0	0
2.2 Приходи од зголемување на вредноста на земјиште и градежни објекти	214		0	2,072,425
2.3 Приходи од продажба на земјиште и градежни објекти	215		0	1,604,772
3. Приходи од камати	216	13	12,661,817	11,315,423
4. Позитивни курсни разлики	217	14	207,300	1,717,446
5. Вредносно усогласување (нереализирани добивки, сведување на објективна вредност)	218		0	0
6. Реализирани добивки од продажба на финансиски имот - капитална добивка (220+221+222)	219		0	0
6.1 Финансиски вложувања расположливи за продажба	220		0	0
6.2 Финансиски вложувања за тргување (по објективна вредност)	221		0	0
6.3 Останати финансиски вложувања	222		0	0
7. Останати приходи од вложувања	223	13	639,188	961,321
<b>III. ПРИХОДИ ПО ОСНОВ НА ПРОВИЗИИ ОД РЕОСИГУРУВАЊЕ</b>	<b>223а</b>	<b>7</b>	<b>22,019,018</b>	<b>16,164,705</b>
<b>IV. ОСТАНАТИ ОСИГУРИТЕЛНО ТЕХНИЧКИ ПРИХОДИ, НАМАЛЕНИ ЗА РЕОСИГУРУВАЊЕ</b>	<b>224</b>	<b>7</b>	<b>13,491,753</b>	<b>7,893,826</b>
<b>V. ОСТАНАТИ ПРИХОДИ</b>	<b>225</b>	<b>7</b>	<b>3,359,722</b>	<b>2,941,285</b>

**ИЗВЕШТАЈ ЗА СЕОПФАТНА ДОБИВКА (БИЛАНС НА УСПЕХ) (продолжение)**

Година што завршува на 31 декември 2018

<b>Б. РАСХОДИ ОД РАБОТЕЊЕТО (227+235+245+248+251+261+271+274+275)</b>	<b>226</b>		<b>666,746,687</b>	<b>598,051,131</b>
<b>I. НАСТАНАТИ ШТЕТИ (НЕТО ТРОШОЦИ ЗА ШТЕТИ) (228-229-230-231+232-233-234)</b>	<b>227</b>	<b>6</b>	<b>265,244,055</b>	<b>241,837,939</b>
1. Бруто исплатени штети	228		320,295,796	280,325,575
2. Намалување за приходот од бруто реализирани регресни побарувања	229		16,635,192	7,042,938
3. Бруто исплатени штети – дел за соосигурување	230		4,174,844	2,152,989
4. Бруто исплатени штети – дел за реосигурување/ретроцесија	231		11,027,189	8,990,939
5. Промени во бруто резервите за штети	232		-9,018,958	-29,449,606
6. Промени во бруто резервите за штети – дел за соосигурување	233		1,533,922	-2,281,434
7. Промени во бруто резервите за штети – дел за реосигурување	234		12,661,636	-6,867,402
<b>II. ПРОМЕНИ ВО ОСТАНАТИТЕ ТЕХНИЧКИ РЕЗЕРВИ, НЕТО ОД РЕОСИГУРУВАЊЕ (236+239+242)</b>	<b>235</b>		<b>0</b>	<b>0</b>
<b>1. Промени во математичката резерва, нето од реосигурување (237-238)</b>	<b>236</b>		<b>0</b>	<b>0</b>
1.1 Промени во бруто математичката резерва	237		0	0
1.2 Промени во бруто математичката резерва - дел за соосигурување/реосигурување	238		0	0
<b>2. Промени во еквализационата резерва, нето од реосигурување (240-241)</b>	<b>239</b>		<b>0</b>	<b>0</b>
2.1. Промени во бруто еквализационата резерва	240		0	0
2.2 Промени во бруто еквализационата резерва - дел за соосигурување/реосигурување	241		0	0
<b>3. Промени во останатите технички резерви, нето од реосигурување (243-244)</b>	<b>242</b>		<b>0</b>	<b>0</b>
3.1 Промени во останатите бруто технички резерви	243		0	0
3.2 Промени во останатите бруто технички резерви – дел за соосигурување и реосигурување	244		0	0
<b>III. ПРОМЕНИ ВО БРУТО МАТЕМАТИЧКАТА РЕЗЕРВА ЗА ОСИГУРУВАЊЕ НА ЖИВОТ КАДЕ ИНВЕСТИЦИОНИОТ РИЗИК Е НА ТОВАР НА ОСИГУРЕНИКОТ, НЕТО ОД РЕОСИГУРУВАЊЕ (246-247)</b>	<b>245</b>		<b>0</b>	<b>0</b>
1. Промени во бруто математичката резерва за осигурување на живот каде инвестициониот ризик е на товар на осигуреникот	246		0	0
2. Промени во бруто математичката резерва за осигурување на живот каде инвестициониот ризик е на товар на осигуреникот – дел за соосигурување и реосигурување	247		0	0
<b>IV. ТРОШОЦИ ЗА БОНУСИ И ПОПУСТИ, НЕТО ОД РЕОСИГУРУВАЊЕ (249+250)</b>	<b>248</b>		<b>13,133,008</b>	<b>14,034,084</b>
1. Трошоци за бонуси (кои зависат од резултатот)	249		2,049,941	0
2. Трошоци за попусти (кои не зависат од резултатот)	250		11,083,067	14,034,084
<b>V. НЕТО ТРОШОЦИ ЗА СПРОВЕДУВАЊЕ НА ОСИГУРУВАЊЕТО (252+256)</b>	<b>251</b>		<b>291,000,655</b>	<b>274,148,877</b>
<b>1. Трошоци за стекнување (253+253a+254+255)</b>	<b>252</b>		<b>184,313,326</b>	<b>168,152,611</b>
1.1 Провизија	253	8	120,644,667	106,719,654
1.2 Бруто плати за вработените во внатрешната продажна мрежа	253a	10	62,668,343	54,834,457
1.3 Останати трошоци за стекнување	254	9	10,104,494	10,396,219
1.4 Промена во одложените трошоци за стекнување (+/-)	255		-9,104,178	-3,797,719

**ИЗВЕШТАЈ ЗА СЕОПФАТНА ДОБИВКА (БИЛАНС НА УСПЕХ) (продолжение)**  
**Година што завршува на 31 декември 2018**

<b>2. Административни трошоци (257+258+259+260)</b>	<b>256</b>		<b>106,687,329</b>	<b>105,996,266</b>
2.1 Амортизација на материјални средства кои служат за вршење на дејноста	257		6,350,912	7,429,608
2.2 Трошоци за вработените (258а+258б+258в+258г+258д)	258	10	43,968,153	41,534,299
2.2.1 Плати и надоместоци	258а		28,341,114	26,976,188
2.2.2 Трошоци за даноци на плати и надоместоци на плата	258б		2,773,384	2,612,945
2.2.3 Придонеси од задолжително социјално осигурување	258в		11,219,872	10,570,806
2.2.4 Трошоци за дополнително пензиско осигурување за вработени	258г		0	0
2.2.5 Останати трошоци за вработени	258д	10	1,633,783	1,374,360
2.3 Трошоци за услуги на физички лица кои не вршат дејност (договори за работа, авторски договори и други правни односи) заедно со сите давачки	259	10	1,964,150	2,701,102
2.4 Останати административни трошоци (260а+260б+260в)	260	12	54,404,114	54,331,257
2.4.1 Трошоци за услуги	260а		33,682,116	37,272,571
2.4.2 Материјални трошоци	260б		10,849,026	9,095,678
2.4.3 Трошоци за резервирање и останати трошоци од работењето	260в		9,872,972	7,963,008
<b>VI. ТРОШОЦИ ОД ВЛОЖУВАЊА (262+263+264+265+266+270)</b>	<b>261</b>		<b>246,535</b>	<b>6,012,058</b>
1. Амортизација и вредносно усогласување на материјални средства кои не служат за вршење на дејноста	262		0	0
2. Трошоци за камати	263	13	2,193	3,826,119
3. Негативни курсни разлики	264	14	244,342	1,934,275
4. Вредносно усогласување (нереализирани загуби, сведување на објективна вредност)	265		0	0
5. Реализирани загуби од продажба на финансиски имот - капитална загуба (267+268+269)	266		0	0
5.1 Финансиски вложувања расположливи за продажба	267		0	0
5.2 Финансиски вложувања за тргување (по објективна вредност)	268		0	0
5.3 Останати финансиски вложувања	269		0	0
6. Останати трошоци од вложувања	270		0	251,664
<b>VII. ОСТАНАТИ ОСИГУРИТЕЛНО ТЕХНИЧКИ ТРОШОЦИ, НАМАЛЕНИ ЗА РЕОСИГУРУВАЊЕ (272+273)</b>	<b>271</b>	<b>11</b>	<b>44,981,102</b>	<b>39,745,277</b>
1. Трошоци за превентива	272		0	0
2. Останати осигурително технички трошоци, намалени за реосигурување	273		44,981,102	39,745,277
<b>VIII. ВРЕДНОСНО УСОГЛАСУВАЊЕ НА ПОБАРУВАЊАТА ПО ОСНОВ НА ПРЕМИЈА</b>	<b>274</b>	<b>20</b>	<b>49,656,360</b>	<b>21,415,048</b>
<b>IX. ОСТАНАТИ РАСХОДИ, ВКУЧУВАЈКИ И ВРЕДНОСНИ УСОГЛАСУВАЊА</b>	<b>275</b>		<b>2,484,972</b>	<b>857,848</b>
<b>X. ДОБИВКА ЗА ДЕЛОВНАТА ГОДИНА ПРЕД ОДДАНОЧУВАЊЕ (200-226)</b>	<b>276</b>		<b>21,159,160</b>	<b>25,583,367</b>
<b>XI. ЗАГУБА ЗА ДЕЛОВНАТА ГОДИНА ПРЕД ОДДАНОЧУВАЊЕ (226-200)</b>	<b>277</b>		<b>0</b>	<b>0</b>
<b>XII. ДАНОК НА ДОБИВКА ОДНОСНО ЗАГУБА</b>	<b>278</b>	<b>15</b>	<b>5,322,771</b>	<b>4,457,757</b>
<b>XIII. ОДЛОЖЕН ДАНОК</b>	<b>279</b>		<b>0</b>	<b>0</b>
<b>XIV. ДОБИВКА ЗА ДЕЛОВНАТА ГОДИНА ПО ОДДАНОЧУВАЊЕ (276-278-279)</b>	<b>280</b>		<b>15,836,389</b>	<b>21,125,610</b>
<b>XV. ЗАГУБА ЗА ДЕЛОВНАТА ГОДИНА ПО ОДДАНОЧУВАЊЕ (277-278-279)</b>	<b>281</b>		<b>0</b>	<b>0</b>

**ИЗВЕШТАЈ ЗА ФИНАНСИСКА СОСТОЈБА (БИЛАНС НА СОСТОЈБА)**  
**На 31 декември 2018**

Опис на позицијата	Број на позиција	Број на белешка	Износ	
			Тековна деловна година	Претходна деловна година
1	2	3	4	5
<b>АКТИВА</b>				
<b>А. НЕМАТЕРИЈАЛНИ СРЕДСТВА (002+003)</b>	<b>001</b>		<b>4,042,065</b>	<b>2,287,979</b>
1. Гудвил	002		0	0
2. Останати нематеријални средства	003	17	4,042,065	2,287,979
<b>Б. ВЛОЖУВАЊА (005+013+021+041)</b>	<b>004</b>		<b>679,728,373</b>	<b>690,899,298</b>
<b>I. ЗЕМЈИШТЕ, ГРАДЕЖНИ ОБЈЕКТИ И ОСТАНАТИ МАТЕРИЈАЛНИ СРЕДСТВА (006+009)</b>	<b>005</b>		<b>63,819,885</b>	<b>67,117,349</b>
1. Земјиште и градежни објекти кои служат за вршење на дејноста (007+008)	006	16	45,502,298	48,799,762
1.1 Земјиште	007		0	0
1.2 Градежни објекти	008		45,502,298	48,799,762
2. Земјиште, градежни објекти и останати средства кои не служат за вршење на дејноста (010+011+012)	009		18,317,587	18,317,587
2.1 Земјиште	010		0	0
2.2 Градежни објекти	011		18,317,587	18,317,587
2.3 Останати материјални средства	012		0	0
<b>II. ФИНАНСИСКИ ВЛОЖУВАЊА ВО ДРУШТВА ВО ГРУПА - ПОДРУЖНИЦИ, ПРИДРУЖЕНИ ДРУШТВА И ЗАЕДНИЧКИ КОНТРОЛИРАНИ ЕНТИТЕТИ (014+015+016+017+018+019+020)</b>	<b>013</b>		<b>19,360,604</b>	<b>19,263,133</b>
1. Акции, удели и останати сопственички инструменти од вредност во друштва во група - подружници	014		0	0
2. Должнички хартии од вредност кои ги издале друштва во група - подружници и заеми на друштва во група - подружници	015		0	0
3. Акции, удели и останати сопственички инструменти во придружени друштва	016		0	0
4. Должнички хартии од вредност кои ги издале придружени друштва и заеми на придружени друштва	017		0	0
5. Останати финансиски вложувања во друштва во група - подружници	018		0	0
6. Останати финансиски вложувања во придружени друштва	019		0	0
7. Вложувања во заеднички контролирани ентитети	020	19	19,360,604	19,263,133
<b>III. ОСТАНАТИ ФИНАНСИСКИ ВЛОЖУВАЊА (022+025+030+035+040)</b>	<b>021</b>		<b>596,547,884</b>	<b>604,518,816</b>
<b>1. Финансиски вложувања кои се чуваат до достасување (023+024)</b>	<b>022</b>	<b>18</b>	<b>250,981,034</b>	<b>238,739,125</b>
1.1 Должнички хартии од вредност со рок на достасување до една година	023		14,285,701	5,714,264
1.2 Должнички хартии од вредност со рок на достасување над една година	024		236,695,333	233,024,861
<b>2. Финансиски вложувања расположливи за продажба (026+027+028+029)</b>	<b>025</b>		<b>0</b>	<b>0</b>
2.1 Должнички хартии од вредност со рок на достасување до една година	026		0	0
2.2 Должнички хартии од вредност со рок на достасување над една година	027		0	0
2.3 Акции, удели и останати сопственички инструменти	028		0	0
2.4 Акции и удели во инвестициски фондови	029		0	0



**ИЗВЕШТАЈ ЗА ФИНАНСИСКА СОСТОЈБА (БИЛАНС НА СОСТОЈБА) (продолжение)**  
**На 31 декември 2018**

<b>3. Финансиски вложувања за тргување (031+032+033+034)</b>	<b>030</b>		<b>0</b>	<b>0</b>
3.1 Должнички хартии од вредност со рок на достасување до една година	031		0	0
3.2 Должнички хартии од вредност со рок на достасување над една година	032		0	0
3.3 Акции, удели и останати сопственички инструменти	033		0	0
3.4 Акции и удели во инвестициски фондови	034		0	0
<b>4. Депозити, заеми и останати пласмани (036+037+038+039)</b>	<b>035</b>	<b>19</b>	<b>345,566,850</b>	<b>365,779,691</b>
4.1 Дадени депозити	036		345,566,850	365,779,691
4.2 Заеми обезбедени со хипотека	037		0	0
4.3 останати заеми	038		0	0
4.4 Останати пласмани	039		0	0
<b>5. Деривативни финансиски инструменти</b>	<b>040</b>		<b>0</b>	<b>0</b>
<b>IV. ДЕПОЗИТИ НА ДРУШТВА ЗА РЕОСИГУРУВАЊЕ КАЈ ЦЕДЕНТИ, ПО ОСНОВ НА ДОГОВОРИ ЗА РЕОСИГУРУВАЊЕ</b>	<b>041</b>		<b>0</b>	<b>0</b>
<b>V. ДЕЛ ЗА СООСИГУРУВАЊЕ И РЕОСИГУРУВАЊЕ ВО БРУТО ТЕХНИЧКИТЕ РЕЗЕРВИ (043+044+045+046+047+048+049)</b>	<b>042</b>		<b>95,783,455</b>	<b>38,113,815</b>
1. Дел за соосигурување и реосигурување во бруто резервата за преносна премија	043	<b>23</b>	59,749,583	16,275,501
2. Дел за соосигурување и реосигурување во бруто математичката резерва	044		0	0
3. Дел за соосигурување и реосигурување во бруто резервите за штети	045		36,033,872	21,838,314
4. Дел за соосигурување и реосигурување во бруто резервите за бонуси и попусти	046		0	0
5. Дел за соосигурување и реосигурување во бруто еквилизиционата резерва	047		0	0
6. Дел за соосигурување и реосигурување во бруто останатите технички резерви	048		0	0
7. Дел за соосигурување и реосигурување во бруто техничките резерви за осигурување на живот каде ризикот од вложувањето е на товар на осигуреникот	049		0	0
<b>Г. ФИНАНСИСКИ ВЛОЖУВАЊА КАЈ КОИ ОСИГУРЕНИКОТ ГО ПРЕВЗЕМА ИНВЕСТИЦИСКИОТ РИЗИК (ДОГОВОРИ ЗА ОСИГУРУВАЊЕ)</b>	<b>050</b>		<b>0</b>	<b>0</b>
<b>Д. ОДЛОЖЕНИ И ТЕКОВНИ ДАНОЧНИ СРЕДСТВА (052+053)</b>	<b>051</b>		<b>47,000</b>	<b>1,672,544</b>
1. Одложени даночни средства	052		0	0
2. Тековни даночни средства	053		47,000	1,672,544
<b>Ѓ. ПОБАРУВАЊА (055+059+063+067)</b>	<b>054</b>		<b>329,482,214</b>	<b>291,293,361</b>
<b>I. ПОБАРУВАЊА ОД НЕПОСРЕДНИ РАБОТИ НА ОСИГУРУВАЊЕ (056+057+058)</b>	<b>055</b>	<b>20</b>	<b>299,747,825</b>	<b>258,960,414</b>
1. Побарувања од осигуреници	056		299,747,825	258,960,414
2. Побарувања од посредници	057		0	0
3. Останати побарувања од непосредни работи на осигурување	058		0	0
<b>II. ПОБАРУВАЊА ОД РАБОТИ НА СООСИГУРУВАЊЕ И РЕОСИГУРУВАЊЕ (060+061+062)</b>	<b>059</b>	<b>21</b>	<b>7,465,002</b>	<b>6,388,949</b>
1. Побарувања по основ на премија за соосигурување и реосигурување	060		0	0
2. Побарувања по основ на учество во надомест на штети од соосигурување и реосигурување	061		4,569,448	4,569,134
3. Останати побарувања од работи на соосигурување и реосигурување	062		2,895,554	1,819,815

**ИЗВЕШТАЈ ЗА ФИНАНСИСКА СОСТОЈБА (БИЛАНС НА СОСТОЈБА) (продолжение)**  
**На 31 декември 2018**

<b>III. ОСТАНАТИ ПОБАРУВАЊА (064+065+066)</b>	<b>063</b>	<b>21</b>	<b>22,269,387</b>	<b>25,943,998</b>
1. Останати побарувања од непосредни работи на осигурување	064		13,778,624	15,653,162
2. Побарувања по основ на финансиски вложувања	065		7,238,294	9,337,176
3. Останати побарувања	066		1,252,469	953,660
<b>IV. ПОБАРУВАЊА ПО ОСНОВ НА ЗАПИШАН А НЕУПЛАТЕН КАПИТАЛ</b>	<b>067</b>		<b>0</b>	<b>0</b>
<b>E. ОСТАНАТИ СРЕДСТВА (069+072+077)</b>	<b>068</b>		<b>24,502,801</b>	<b>25,457,107</b>
<b>I. МАТЕРИЈАЛНИ СРЕДСТВА КОИ СЛУЖАТ ЗА ВРШЕЊЕ НА ДЕЈНОСТА (ОСВЕН ЗЕМЈИШТЕ И ГРАДЕЖНИ ОБЈЕКТИ) (070+071)</b>	<b>069</b>	<b>16</b>	<b>3,575,790</b>	<b>1,492,044</b>
1. Опрема	070		3,575,790	1,492,044
2. Останати материјални средства	071		0	0
<b>II. ПАРИЧНИ СРЕДСТВА И ОСТАНАТИ ПАРИЧНИ ЕКВИВАЛЕНТИ (073+074+075+076)</b>	<b>072</b>	<b>22</b>	<b>19,254,525</b>	<b>21,216,000</b>
1. Парични средства во банка	073		19,245,224	21,214,423
2. Парични средства во благајна	074		9,301	1,577
3. Издвоени парични средства за покривање на математичката резерва	075		0	0
4. Останати парични средства и парични еквиваленти	076		0	0
<b>III. ЗАЛИХИ И СИТЕН ИНВЕНТАР</b>	<b>077</b>	<b>21</b>	<b>1,672,486</b>	<b>2,749,063</b>
<b>Ж. АКТИВНИ ВРЕМЕНСКИ РАЗГРАНИЧУВАЊА (079+080+081)</b>	<b>078</b>		<b>97,647,672</b>	<b>88,543,494</b>
1. Претходно пресметани приходи по основ на камати и наемнини	079		0	0
2. Одложени трошоци на стекнување	080		97,647,672	88,543,494
3. Останати пресметани приходи и одложени трошоци	081		0	0
<b>З. НЕТЕКОВНИ СРЕДСТВА КОИ СЕ ЧУВААТ ЗА ПРОДАЖБА И ПРЕКИНАТО РАБОТЕЊЕ</b>	<b>082</b>		<b>0</b>	<b>0</b>
<b>S. ВКУПНА АКТИВА (А+Б+В+Г+Д+Ѓ+Е+Ж+З)</b>	<b>083</b>		<b>1,231,233,580</b>	<b>1,138,267,598</b>
<b>И. ВОН-БИЛАНСНА ЕВИДЕНЦИЈА - АКТИВА</b>	<b>084</b>		<b>148,300,066</b>	<b>117,381,495</b>
<b>ПАСИВА</b>				
<b>A. КАПИТАЛ И РЕЗЕРВИ (086+090+091+095+101-102+103-104)</b>	<b>085</b>	<b>26</b>	<b>385,474,028</b>	<b>383,721,379</b>
<b>I. ЗАПИШАН КАПИТАЛ (087+088+089)</b>	<b>086</b>		<b>184,002,981</b>	<b>184,002,981</b>
1. Запишан капитал од обични акции	087		184,002,981	184,002,981
2. Запишан капитал од приоритетни акции	088		0	0
3. Запишан а неуплатен капитал	089		0	0
<b>II. ПРЕМИИ ЗА ЕМИТИРАНИ АКЦИИ</b>	<b>090</b>		<b>0</b>	<b>0</b>
<b>III. РЕВАЛОРИЗАЦИОНА РЕЗЕРВА (092+093+094)</b>	<b>091</b>		<b>0</b>	<b>0</b>
1. Материјални средства	092		0	0
2. Финансиски вложувања	093		0	0
3. Останати ревалоризациони резерви	094		0	0
<b>IV. РЕЗЕРВИ (096+097+098-099+100)</b>	<b>095</b>		<b>84,105,928</b>	<b>77,064,058</b>
1. Законски резерви	096		84,105,928	77,064,058
2. Статутарни резерви	097		0	0
3. Резерви за сопствени акции	098		0	0
4. Откупени сопствени акции	099		0	0
5 Останати резерви	100		0	0

**ИЗВЕШТАЈ ЗА ФИНАНСИСКА СОСТОЈБА (БИЛАНС НА СОСТОЈБА) (продолжение)**  
**На 31 декември 2018**

<b>V. НЕРАСПРЕДЕЛЕНА НЕТО ДОБИВКА</b>	<b>101</b>		<b>101,528,730</b>	<b>101,528,730</b>
<b>VI. ПРЕНЕСЕНА ЗАГУБА</b>	<b>102</b>		<b>0</b>	<b>0</b>
<b>VII. ДОБИВКА ЗА ТЕКОВНИОТ ПРЕСМЕТКОВЕН ПЕРИОД</b>	<b>103</b>		<b>15,836,389</b>	<b>21,125,610</b>
<b>VIII. ЗАГУБА ЗА ТЕКОВНИОТ ПРЕСМЕТКОВЕН ПЕРИОД</b>	<b>104</b>		<b>0</b>	<b>0</b>
<b>Б. СУБОРДИНИРАНИ ОБВРСКИ</b>	<b>105</b>		<b>0</b>	<b>0</b>
<b>В. БРУТО ТЕХНИЧКИ РЕЗЕРВИ (107+108+109+110+111+112)</b>	<b>106</b>		<b>708,894,179</b>	<b>655,900,935</b>
I. Бруто резерви за преносни премии	107	23	378,360,548	316,348,346
II. Бруто математичка резерва	108		0	0
III. Бруто резерви за штети	109	24	330,533,631	339,552,589
IV. Бруто резерви за бонуси и попусти	110		0	0
V. Бруто еквилизациона резерва	111		0	0
VI. Бруто останати технички резерви	112		0	0
<b>Г. БРУТО ТЕХНИЧКИ РЕЗЕРВИ ВО ОДНОС НА ДОГОВОРИ КАЈ КОИ ОСИГУРЕНИКОТ ГО ПРЕВЗЕМА ИНВЕСТИЦИСКИОТ РИЗИК</b>	<b>113</b>		<b>0</b>	<b>0</b>
<b>Д. ОСТАНАТИ РЕЗЕРВИ (115+116)</b>	<b>114</b>		<b>2,425,406</b>	<b>2,025,664</b>
1. Резерви за вработени	115		2,425,406	2,025,664
2. Останати резерви	116			0
<b>Ѓ. ОДЛОЖЕНИ И ТЕКОВНИ ДАНОЧНИ ОБВРСКИ (118+119)</b>	<b>117</b>		<b>1,310,447</b>	<b>421,581</b>
1. Одложени даночни обврски	118		0	0
2. Тековни даночни обврски	119		1,310,447	421,581
<b>Е. ОБВРСКИ КОИ ПРОИЗЛЕГУВААТ ОД ДЕПОЗИТИ НА ДРУШТВА ЗА РЕОСИГУРУВАЊЕ КАЈ ЦЕДЕНТИ, ПО ОСНОВ НА ДОГОВОРИ ЗА РЕОСИГУРУВАЊЕ</b>	<b>120</b>		<b>0</b>	<b>0</b>
<b>Ж. ОБВРСКИ (122+126+130)</b>	<b>121</b>	<b>25</b>	<b>133,129,520</b>	<b>96,198,039</b>
<b>I. ОБВРСКИ ОД НЕПОСРЕДНИ РАБОТИ НА ОСИГУРУВАЊЕ (123+124+125)</b>	<b>122</b>	<b>25</b>	<b>19,058,139</b>	<b>18,278,667</b>
1. Обврски спрема осигуреници	123		19,007,625	18,105,088
2. Обврски спрема застапници и посредници	124		0	0
3. Останати обврски од непосредни работи на осигурување	125		50,514	173,579
<b>II. ОБВРСКИ ОД РАБОТИ НА СООСИГУРУВАЊЕ И РЕОСИГУРУВАЊЕ (127+128+129)</b>	<b>126</b>	<b>25</b>	<b>83,837,034</b>	<b>46,659,886</b>
1. Обврски по основ на премија за соосигурување и реосигурување	127		83,837,034	46,659,886
2. Обврски по основ на учество во надомест на штети	128			0
3. Останати обврски од работи на соосигурување и реосигурување	129			0

**ИЗВЕШТАЈ ЗА ФИНАНСИСКА СОСТОЈБА (БИЛАНС НА СОСТОЈБА) (продолжение)**

На 31 декември 2018

<b>III. ОСТАНАТИ ОБВРСКИ (131+132+133)</b>	<b>130</b>	<b>25</b>	<b>30,234,347</b>	<b>31,259,486</b>
1. Останати обврски од непосредни работи на осигурување	131		12,384,724	13,270,008
2. Обврски по основ на финансиски вложувања	132		6,199	12,353
3. Останати обврски	133		17,843,424	17,977,125
<b>3. ПАСИВНИ ВРЕМЕНСКИ РАГРАНИЧУВАЊА</b>	<b>134</b>		<b>0</b>	<b>0</b>
<b>S. НЕТЕКОВНИ ОБВРСКИ ВО ВРСКА СО НЕТЕКОВНИ СРЕДСТВА КОИ СЕ ЧУВААТ ЗА ПРОДАЖБА И ПРЕКИНАТИ РАБОТЕЊА</b>	<b>135</b>		<b>0</b>	<b>0</b>
<b>И. ВКУПНА ПАСИВА А+Б+В+Г+Д+Ѓ+Е+Ж+З+S</b>	<b>136</b>		<b>1,231,233,580</b>	<b>1,138,267,598</b>
<b>J. ВОН-БИЛАНСНА ЕВИДЕНЦИЈА - ПАСИВА</b>	<b>137</b>		<b>148,300,066</b>	<b>117,381,495</b>

Овие финансиски извештаи се одобрени од страна на Управниот Одбор на Друштвото на 22 Февруари 2019 година.

**ИЗВЕШТАЈ ЗА ПРОМЕНИТЕ ВО КАПИТАЛОТ**  
**Година што завршува на 31 декември 2018**

Позиција	Број на позиција	Акционерски капитал	Премии на емитирани акции	Резерви					Откупени сопствени акции	Ревалоризациона резерва	Нераспределена добивка (со знак +) или пренесена загуба (со знак -)	Добивка (со знак +)/ загуба (со знак -) за тековната година	Вкупно капитал и резерви
				Законски резерви	Статутарни резерви	Резерви за сопствени акции	Останати резерви	Вкупно резерви					
		1	2	3	4	5	6	7=3+4+5+6	8	9	10	11	12=1+2+7-8+9+10+11
<b>Состојба на 1 јануари претходната деловна година</b>	<b>I</b>	<b>184,002,981</b>	<b>0</b>	<b>4,423,240</b>	<b>66,201,669</b>	<b>0</b>	<b>0</b>	<b>70,624,909</b>	<b>0</b>	<b>0</b>	<b>101,528,730</b>	<b>19,317,446</b>	<b>375,474,066</b>
Промена во сметководствените политики	I1	0	0	0	0	0	0	0	0	0	0	0	0
Исправка на грешки во претходниот период	I2	0	0	0	0	0	0	0	0	0	0	0	0
<b>Состојба на 1 јануари претходната деловна година – исправено</b>	<b>II</b>	<b>184,002,981</b>	<b>0</b>	<b>4,423,240</b>	<b>66,201,669</b>	<b>0</b>	<b>0</b>	<b>70,624,909</b>	<b>0</b>	<b>0</b>	<b>101,528,730</b>	<b>19,317,446</b>	<b>375,474,066</b>
<b>Добивка или загуба за претходната деловна година</b>	<b>III</b>	<b>0</b>	<b>0</b>	<b>0</b>	<b>0</b>	<b>0</b>	<b>0</b>	<b>0</b>	<b>0</b>	<b>0</b>	<b>0</b>	<b>21,125,610</b>	<b>21,125,610</b>
Добивка или загуба за претходната деловна година	III1	0	0	0	0	0	0	0	0	0	0	21,125,610	21,125,610
Несопственички промени во капиталот	III2	0	0	0	0	0	0	0	0	0	0	0	0
Нереализирани добивки/загуби од материјални средства	III2,1	0	0	0	0	0	0	0	0	0	0	0	0
Нереализирани добивки/загуби од финансиски вложувања расположливи за продажба	III2,2	0	0	0	0	0	0	0	0	0	0	0	0
Реализирани добивки/загуби од финансиски вложувања расположливи за продажба	III2,3	0	0	0	0	0	0	0	0	0	0	0	0
Останати несопственички промени во капиталот	III2,4	0	0	0	0	0	0	0	0	0	0	0	0
<b>Сопственички промени во капиталот</b>	<b>IV</b>	<b>0</b>	<b>0</b>	<b>0</b>	<b>6,439,149</b>	<b>0</b>	<b>0</b>	<b>6,439,149</b>	<b>0</b>	<b>0</b>	<b>0</b>	<b>-19,317,446</b>	<b>-12,878,297</b>
Зголемување. намалување на акционерскиот капитал	IV1	0	0	0	0	0	0	0	0	0	0	0	0
Останати уплати од страна на сопствениците	IV2	0	0	0	0	0	0	0	0	0	0	0	0
Исплата на дивиденда	IV3	0	0	0	0	0	0	0	0	0	-12,878,297	0	-12,878,297
Останата распределба на сопствениците	IV4	0	0	0	6,439,149	0	0	6,439,149	0	0	12,878,297	-19,317,446	0
<b>Состојба на 31 декември претходната деловна година</b>	<b>V</b>	<b>184,002,981</b>	<b>0</b>	<b>4,423,240</b>	<b>72,640,818</b>	<b>0</b>	<b>0</b>	<b>77,064,058</b>	<b>0</b>	<b>0</b>	<b>101,528,730</b>	<b>21,125,610</b>	<b>383,721,379</b>

**ИЗВЕШТАЈ ЗА ПРОМЕНЕТЕ ВО КАПИТАЛОТ (продолжение)**
**Година што завршува на 31 декември 2018**

<b>Состојба на 1 јануари тековната деловна година</b>	<b>VI</b>	<b>184,002,981</b>	<b>0</b>	<b>4,423,240</b>	<b>72,640,818</b>	<b>0</b>	<b>0</b>	<b>77,064,058</b>	<b>0</b>	<b>0</b>	<b>101,528,730</b>	<b>21,125,610</b>	<b>383,721,379</b>
Промена во сметководствените политики	VI1	0	0	0	0	0	0	0	0	0	0	0	0
Исправка на грешки во претходниот период	VI2	0	0	0	0	0	0	0	0	0	0	0	0
<b>Состојба на 1 јануари тековната деловна година – преправено</b>	<b>VII</b>	<b>184,002,981</b>	<b>0</b>	<b>4,423,240</b>	<b>72,640,818</b>	<b>0</b>	<b>0</b>	<b>77,064,058</b>	<b>0</b>	<b>0</b>	<b>101,528,730</b>	<b>21,125,610</b>	<b>383,721,379</b>
<b>Добивка или загуба за тековната деловна година</b>	<b>VIII</b>	<b>0</b>	<b>0</b>	<b>0</b>	<b>0</b>	<b>0</b>	<b>0</b>	<b>0</b>	<b>0</b>	<b>0</b>	<b>0</b>	<b>15,836,389</b>	<b>15,836,389</b>
Добивка или загуба за тековната деловна година	VIII1	0	0	0	0	0	0	0	0	0	0	15,836,389	15,836,389
<b>Несопственички промени во капиталот</b>	<b>VIII2</b>	<b>0</b>	<b>0</b>	<b>0</b>	<b>0</b>	<b>0</b>	<b>0</b>	<b>0</b>	<b>0</b>	<b>0</b>	<b>0</b>	<b>0</b>	<b>0</b>
Нереализирани добивки/загуби од материјални средства	VIII2,1	0	0	0	0	0	0	0	0	0	0	0	0
Нереализирани добивки/загуби од финансиски вложувања расположливи за продажба	VIII2,2	0	0	0	0	0	0	0	0	0	0	0	0
Реализирани добивки/загуби од финансиски вложувања расположливи за продажба	VIII2,3	0	0	0	0	0	0	0	0	0	0	0	0
Останати несопственички промени во капиталот	VIII2,4	0	0	0	0	0	0	0	0	0	0	0	0
<b>Сопственички промени во капиталот</b>	<b>IX</b>	<b>0</b>	<b>0</b>	<b>0</b>	<b>7,041,870</b>	<b>0</b>	<b>0</b>	<b>7,041,870</b>	<b>0</b>	<b>0</b>	<b>0</b>	<b>-21,125,610</b>	<b>-14,083,740</b>
Зголемување/намалување на акционерскиот капитал	IX1	0	0	0	0	0	0	0	0	0	0	0	0
Останати уплати од страна на сопствениците	IX2	0	0	0	0	0	0	0	0	0	0	0	0
Исплата на дивиденда	IX3	0	0	0	0	0	0	0	0	0	-14,083,740	0	-14,083,740
Останата распределба на сопствениците	IX4	0	0	0	7,041,870	0	0	7,041,870	0	0	14,083,740	-21,125,610	0
<b>Состојба на 31 декември тековната деловна година</b>	<b>X</b>	<b>184,002,981</b>	<b>0</b>	<b>4,423,240</b>	<b>79,682,688</b>	<b>0</b>	<b>0</b>	<b>84,105,928</b>	<b>0</b>	<b>0</b>	<b>101,528,730</b>	<b>15,836,389</b>	<b>385,474,028</b>

**ИЗВЕШТАЈ ЗА ПАРИЧНИТЕ ТЕКОВИ**  
**Година што завршува на 31 декември 2018**

ПОЗИЦИЈА	Број на позиција	Износ	
		Тековна деловна година	Претходна деловна година
1	2	3	4
<b>А. ПАРИЧНИ ТЕКОВИ ОД ДЕЛОВНИ АКТИВНОСТИ</b>			
<b>I. ПАРИЧНИ ПРИЛИВИ ОД ДЕЛОВНИ АКТИВНОСТИ (301+302+303+304+305)</b>	<b>300</b>	<b>729,047,872</b>	<b>648,717,558</b>
1. Премија за осигурување и соосигурување и примени аванси	301	680,099,130	630,025,998
2. Премија за реосигурување и ретроцесија	302	0	0
3. Приливи од учество во надомест на штети	303	35,441,299	16,036,747
4. Примени камати од работи на осигурување	304	0	0
5. Останати приливи од деловни активности	305	13,507,443	2,654,813
<b>II. ПАРИЧНИ ОДЛИВИ ОД ДЕЛОВНИ АКТИВНОСТИ (307+308+309+310+311+312+313+314)</b>	<b>306</b>	<b>724,444,807</b>	<b>667,323,740</b>
1. Исплатени штети, договорени суми на осигурување, учество во надомест на штети од соосигурување и дадени аванси	307	329,903,135	287,606,169
2. Исплатени штети и учество во надомест на штети од реосигурување и ретроцесија	308	0	0
3. Премија за соосигурување, реосигурување и ретроцесија	309	92,928,990	101,058,494
4. Надоместоци и други лични расходи	310	106,402,349	97,855,860
5. Останати трошоци за спроведување на осигурување	311	94,220,327	85,385,111
6. Платени камати	312	0	0
7. Данок на добивка и останати јавни давачки	313	25,509,569	27,879,078
8. Останати одливи од редовни активности	314	75,480,437	67,539,028
<b>III. НЕТО ПАРИЧНИ ПРИЛИВИ ОД ДЕЛОВНИ АКТИВНОСТИ (300-306)</b>	<b>315</b>	<b>4,603,065</b>	<b>0</b>
<b>IV. НЕТО ПАРИЧНИ ОДЛИВИ ОД ДЕЛОВНИ АКТИВНОСТИ (306-300)</b>	<b>316</b>	<b>0</b>	<b>18,606,182</b>
<b>Б. ПАРИЧНИ ТЕКОВИ ОД ВЛОЖУВАЊА</b>			
<b>I. ПАРИЧНИ ПРИЛИВИ ОД ВЛОЖУВАЊА (318+319+320+321+322+323+324+325)</b>	<b>317</b>	<b>336,461,396</b>	<b>350,198,683</b>
1. Приливи по основ на нематеријални средства	318	0	0
2. Приливи по основ на материјални средства	319	0	153,000
3. Приливи по основ на материјални средства кои не служат за вршење на дејноста на друштвото	320	0	22,594,249
4. Приливи по основ на вложувања во друштва во група – подружници, придружени друштва и заеднички контролирани ентитети	321	0	0
5. Приливи по основ на вложувања кои се чуваат до достасување	322	329,602,953	312,167,036
6. Приливи по основ на останати финансиски пласмани	323	0	0
7. Приливи од дивиденди и останати учества во добивка	324	0	0
8. Приливи од камати	325	6,858,443	15,284,398

**ИЗВЕШТАЈ ЗА ПАРИЧНИТЕ ТЕКОВИ (продолжение)**  
**Година што завршува на 31 декември 2018**

<b>II. ПАРИЧНИ ОДЛИВИ ОД ВЛОЖУВАЊА (327+328+329+330+331+332+333+334)</b>	<b>326</b>	<b>330,307,374</b>	<b>329,786,620</b>
1. Одливи по основ на нематеријални средства	327	2,306,398	390,348
2. Одливи по основ на материјални средства	328	4,549,709	955,188
3. Одливи по основ на материјални средства кои не служат за вршење на дејноста на друштвото	329	0	0
4. Одливи по основ на вложувања во друштва во група – подружници, придружени друштва и заеднички контролирани ентитети	330	97,471	0
5. Одливи по основ на вложувања кои се чуваат до достасување	331	323,353,796	313,030,653
6. Одливи по основ на останати финансиски пласмани	332	0	0
7. Одливи од дивиденди и останати учества во добивка	333	0	0
8. Одливи од камати	334	0	3,826,119
<b>III. НЕТО ПАРИЧНИ ПРИЛИВИ ОД ВЛОЖУВАЊА (317-326)</b>	<b>335</b>	<b>6,154,022</b>	<b>31,996,375</b>
<b>IV. НЕТО ПАРИЧНИ ОДЛИВИ ОД ВЛОЖУВАЊА (326-317)</b>	<b>336</b>	<b>0</b>	<b>0</b>
<b>V. ПАРИЧНИ ТЕКОВИ ОД ФИНАНСИСКИ АКТИВНОСТИ</b>			
<b>I. ПАРИЧНИ ПРИЛИВИ ОД ФИНАНСИСКИ АКТИВНОСТИ (338+339+340)</b>	<b>337</b>	<b>0</b>	<b>0</b>
1. Приливи по основ на зголемување на акционерскиот капитал	338	0	0
2. Приливи по основ на примени краткорочни и долгорочни кредити и заеми	339	0	0
3. Приливи по основ на останати долгорочни и краткорочни обврски	340	0	0
<b>II. ПАРИЧНИ ОДЛИВИ ОД ФИНАНСИСКИ АКТИВНОСТИ (342+343+344)</b>	<b>341</b>	<b>12,681,520</b>	<b>11,584,312</b>
1. Одливи по основ на отплата на краткорочни и долгорочни кредити и заеми и останати обврски	342	0	0
2. Одливи по основ на откуп на сопствени акции	343	0	0
3. Одливи по основ на исплата на дивиденда	344	12,681,520	11,584,312
<b>III. НЕТО ПАРИЧНИ ПРИЛИВИ ОД ФИНАНСИСКИ АКТИВНОСТИ (337-341)</b>	<b>345</b>	<b>0</b>	<b>0</b>
<b>IV. НЕТО ПАРИЧНИ ОДЛИВИ ОД ФИНАНСИСКИ АКТИВНОСТИ (341-337)</b>	<b>346</b>	<b>12,681,520</b>	<b>11,584,312</b>
<b>Г. ВКУПНО ПАРИЧНИ ПРИЛИВИ (300+317+337)</b>	<b>347</b>	<b>1,065,509,268</b>	<b>998,916,241</b>
<b>Д. ВКУПНО ПАРИЧНИ ОДЛИВИ (306+326+341)</b>	<b>348</b>	<b>1,067,433,701</b>	<b>997,110,360</b>
<b>Ѓ. НЕТО ПАРИЧНИ ПРИЛИВИ (347-348)</b>	<b>349</b>	<b>0</b>	<b>1,805,881</b>
<b>Е. НЕТО ПАРИЧНИ ОДЛИВИ (348-347)</b>	<b>350</b>	<b>1,924,433</b>	<b>0</b>
<b>Ж. ПАРИ И ПАРИЧНИ ЕКВИВАЛЕНТИ НА ПОЧЕТОКОТ НА ПРЕСМЕТКОВНИОТ ПЕРИОД</b>	<b>351</b>	<b>21,216,000</b>	<b>19,626,948</b>
<b>З. ЕФЕКТ ОД ПРОМЕНА НА КУРСОТ НА СТРАНСКИ ВАЛУТИ ВРЗ ПАРИ И ПАРИЧНИ ЕКВИВАЛЕНТИ</b>	<b>352</b>	<b>-37,042</b>	<b>-216,829</b>
<b>С. ПАРИ И ПАРИЧНИ ЕКВИВАЛЕНТИ НА КРАЈОТ НА ПРЕСМЕТКОВНИОТ ПЕРИОД (349-350+351+352))</b>	<b>353</b>	<b>19,254,525</b>	<b>21,216,000</b>



## 1. ОПШТИ ИНФОРМАЦИИ

Друштвото за осигурување УНИКА АД, Скопје (во понатамошниот текст 'Друштвото') е акционерско друштво регистрирано во Република Македонија, основано на 15 Април 2004 година под СИГАЛ АД Скопје. Друштвото е основано од СИГАЛ ш.а Тирана, Албанија. Во текот на 2007 година групацијата СИГАЛ станува член на УНИКА групацијата од Австрија, по што Друштвото го менува називот во СИГАЛ УНИКА ГРУП АВСТРИЈА АД Скопје. На собранието на акционерите одржано на ден 20 февруари 2009 година, Друштвото го смени називот во УНИКА АД Скопје.

Како основач со 99,95% сопственост на капиталот се јавува Сигал Уника Груп Австрија Ш.А Тирана, со сопственост на 1.880 акции и Uniqa International Beteiligungs Verwattungs GmbH Austria, со сопственост на 1 акција (0,05%). Основачкиот капитал се сосостои од 1.881 обични акции со номинална вредност од 1.595 еур. Крајно матично друштво е Уника Инсуранце Гроуп АГ Виена, Австрија.

Седиштето на Друштвото е на бул. ВМРО бр.3, 1000 Скопје.

На 31 декември 2018 Друштвото има 132 вработени (2017: 126 вработени).

Друштвото врши само работи од областа на осигурувањето и тоа: склучување и исполнување на договори за осигурување на имоти, како и спроведување на мерки за спречување, намалување и отстранување на штетите и ризиците што ги загрозуваат нивните имоти. Предмет на работење на Друштвото е вршење на работи на неживотно осигурување во согласност со Законот за супервизија во осигурувањето преку следните класи на осигурување:

- Осигурување од последици на несреќен случај - незгода (класа 1)
- Здравствено осигурување (класа 2)
- Осигурување на моторни возила (класа 3)
- Осигурување на шински возила (класа 4)
- Осигурување на воздухопловни средства (класа 5)
- Осигурување на пловни објекти (класа 6)
- Осигурување на стоки при превоз - карго (класа 7)
- Осигурување на имот од пожар и природни непогоди (класа 8) - други имотни осигурување (класа 9)
- Осигурување од одговорност при употреба на моторни возила (класа 10)
- Осигурување од одговорност при употреба на воздухопловни средства (класа 11)
- Општо осигурување од одговорност (класа 13)
- Осигурување од финансиски загуби (класа 16)
- Осигурување на туристичка помош (класа 18)

Финансиските извештаи беа одобрени за издавање од Управен Одбор на 22 февруари 2019 година.

### Членови на Управен Одбор

Членовите на Одбор на Директори во текот на финансиската година и до датумот на овој извештај се прикажани во продолжение:

- Дритон Азизи, Претседател на УО
- Борче Богески, член на УО
- Билјана Стојанов, член на УО

Членовите на Надзорниот Одбор во текот на финансиската година и до датумот на овој извештај се прикажани во продолжение:

- Авни Понари, Претседател на надзорен одбор
- Арбен Чаволи, Независен член на надзорен одбор
- Алма Тотокоци, Член на надзорен одбор
- Гералд Мулер, Независен член на надзорен одбор

## 5. НЕТО ПРИХОДИ ОД ПРЕМИИ

	2018	Година што завршува на 31 Декември 2017
Бруто полисирани премии	802,822,268	697,718,429
Промена во преносната премија	(62,012,202)	(11,279,528)
Бруто приходи од премии	740,810,066	686,438,901
Преотстапени премии за реосигурување и соосигурување	(148,757,099)	(110,778,425)
Промена во преносната премија за реосигурување	43,474,082	3,302,819
Трошоци за реосигурување	(105,283,017)	(107,475,606)
Нето приходи од осигурување	635,527,049	578,963,295

## 5. ДВИЖЕЊЕ НА НЕТО ПРИХОДИТЕ ОД ОСИГУРУВАЊЕ ПО КЛАСИ НА ОСИГУРУВАЊЕ

За годината што завршува на 31 декември 2018	Бруто полисирана премија	Промена во преносната премија	Преотстапени премии за реосигурува ње и соосигурува ње	Промена на преносната премија за реосигурува ње	Нето приходи од осигурување
Автоодговорност	339,466,393	(9,743,189)	-	-	329,723,204
Каско	55,223,490	(2,044,848)	-	-	53,178,642
Осигурување на имот	180,011,083	(36,258,018)	(119,995,538)	40,181,166	63,938,693
Осигурување на патници	2,684,636	(254,498)	-	-	2,430,138
Лични незгоди	62,274,611	(8,486,304)	-	-	53,788,307
Зелен картон	103,093,247	(2,191,738)	(9,777,705)	-	91,123,804
Гранични полиси	2,740,511	77,931	-	-	2,818,442
Патничко осигурување	17,464,075	115,454	-	-	17,579,529
Одговорност	24,840,796	(2,768,879)	(16,558,913)	3,099,343	8,612,347
Транспорт	4,900,096	142,502	(2,104,989)	177,099	3,114,708
Здравствено осигурување	4,140,992	(1,132,874)	(216,642)	16,474	2,807,950
ЦМР-превоз на стока	3,190,679	487,610	(103,312)	-	3,574,977
Финансиски загуби	2,791,659	44,649	-	-	2,836,308
<b>Вкупно</b>	<b>802,822,268</b>	<b>(62,012,202)</b>	<b>(148,757,099)</b>	<b>43,474,082</b>	<b>635,527,049</b>

## 5. ДВИЖЕЊЕ НА НЕТО ПРИХОДИТЕ ОД ОСИГУРУВАЊЕ ПО КЛАСИ НА ОСИГУРУВАЊЕ (продолжение)

За годината што завршува на 31 декември 2017	Бруто полисирана премија	Промена во преносната премија	Преотстапени премии за реосигурува ње и соосигурува ње	Промена на преносната премија за реосигурува ње	Нето приходи од осигурување
Автоодговорност	319,586,983	2,065,040	-	-	321,652,023
Каско	46,826,506	(5,745,617)	-	-	41,080,889
Осигурување на имот	141,299,507	(1,083,982)	(87,465,153)	937,688	53,688,060
Осигурување на патници	1,167,173	133,084	-	-	1,300,257
Лични незгоди	35,568,257	(3,296,687)	-	-	32,271,570
Зелен картон	98,754,282	(874,539)	(6,395,418)	-	91,484,325
Гранични полиси	2,550,163	(46,938)	-	-	2,503,225
Патничко осигурување	16,179,642	(148,501)	-	-	16,031,141
Одговорност	22,393,995	(2,390,918)	(15,069,321)	1,911,552	6,845,308
Транспорт	4,679,891	(140,208)	-	457,537	4,997,220
Здравствено осигурување	3,010,407	930,517	(159,997)	(3,958)	3,776,969
ЦМР-превоз на стока	2,929,516	(253,697)	(1,688,536)	-	987,283
Финансиски загуби	2,772,107	(427,082)	-	-	2,345,025
<b>Вкупно</b>	<b>697,718,429</b>	<b>(11,279,528)</b>	<b>(110,778,425)</b>	<b>3,302,819</b>	<b>578,963,295</b>

## 6. ТРОШОЦИ ЗА ШТЕТИ

	2018	Година што завршува на 31 Декември 2017
Настанати, пријавени и исплатени штети	320,295,796	280,325,575
Настанати, пријавени и неисплатени штети	(4,043,494)	(19,584,099)
Настанати непријавени штети	(3,655,904)	(8,827,260)
Резерви за обработка за штети	(1,319,560)	(1,038,247)
Бруто резерви за штети дел за реосигурување	(14,195,558)	9,148,836
Бруто реализирани регресни побарувања	(16,635,192)	(7,042,938)
Бруто исплатени штети дел за соосигурување	(4,174,844)	(2,152,989)
Бруто исплатени штети дел за реосигурување	(11,027,189)	(8,990,939)
	<b>265,244,055</b>	<b>241,837,939</b>

## 6. ДВИЖЕЊЕ НА ТРОШОЦИТЕ ЗА ШТЕТИ ПО КЛАСИ НА ОСИГУРУВАЊЕ

За годината што завршува на 31 декември 2018	Настанати, пријавени и исплатени штети	Настанати, пријавени и неисплатени штети	Настанати непријавени штети	Резерви за обработка на штети	Бруто резерви за штети дел за реосигурува ње	Бруто реализирани регресни побарувања	Бруто исплатени штети дел за соосигурува ње	Бруто исплатени штети дел за реосигурува ње	Вкупно
Автоодговорност	155,987,283	(8,564,520)	(6,668,120)	(813,255)	-	(4,578,637)	-	-	135,362,751
Каско	38,862,734	(6,954,159)	(2,076,585)	(119,459)	-	(1,040,080)	-	-	28,672,451
Имот	32,318,456	(790,597)	230,411	(148,877)	(12,438,570)	-	(4,174,844)	(9,270,201)	5,725,778
Одговорност	15,230,048	1,824,670	(906,056)	(16,592)	(1,756,988)	(11,016,475)	-	(1,756,988)	1,601,619
Незгода	28,077,386	759,172	3,781,405	(122,339)	-	-	-	-	32,495,624
Зелена карта	43,191,496	3,049,404	1,909,235	(86,140)	-	-	-	-	48,063,995
Гранично осигурување	220,910	-	18,267	(43)	-	-	-	-	239,134
Патничко осигурување	3,187,098	833,289	42,146	(37,384)	-	-	-	-	4,025,149
Осигурување на патници	-	-	-	-	-	-	-	-	-
Зравствено осигурување	1,849,625	49,460	-	-	-	-	-	-	1,899,085
Стока во транспорт	1,370,760	5,749,787	13,393	24,529	-	-	-	-	7,158,469
	<u>320,295,796</u>	<u>(4,043,494)</u>	<u>(3,655,904)</u>	<u>(1,319,560)</u>	<u>(14,195,558)</u>	<u>(16,635,192)</u>	<u>(4,174,844)</u>	<u>(11,027,189)</u>	<u>265,244,055</u>

**6. ДВИЖЕЊЕ НА ТРОШОЦИТЕ ЗА ШТЕТИ ПО КЛАСИ НА ОСИГУРУВАЊЕ (продолжение)**

За годината што завршува на 31 декември 2017	Настанати, пријавени и исплатени штети	Настанати, пријавени и неисплатени штети	Настанати непријавени штети	Резерви за обработка на штети	Бруто резерви за штети дел за реосигурува ње	Бруто реализирани регресни побарувања	Бруто исплатени штети дел за соосигурува ње	Бруто исплатени штети дел за реосигурува ње	Вкупно
Автоодговорност	166,599,264	(6,593,686)	2,034,510	(1,043,252)	-	(7,042,938)	-	-	153,953,898
Каско	33,810,299	9,209,061	(3,016,985)	695	-	-	-	-	40,003,070
Имот	21,452,461	(9,995,009)	(883,596)	38,514	9,148,836	-	(2,152,989)	(8,990,939)	8,617,278
Одговорност	12,164,077	709,463	493,640	27,200	-	-	-	-	13,394,380
Незгода	16,446,449	774,551	(3,541,980)	29,442	-	-	-	-	13,708,462
Зелена карта	25,916,651	(12,211,478)	(4,018,976)	(86,830)	-	-	-	-	9,599,367
Гранично осигурување	176,076	-	121,514	2,747	-	-	-	-	300,337
Патничко осигурување	1,779,451	(2,056,996)	39,843	(11,350)	-	-	-	-	(249,052)
Осигурување на патници	-	-	-	-	-	-	-	-	-
Здравствено осигурување	1,381,653	115,110	-	-	-	-	-	-	1,496,763
Стока во транспорт	599,194	464,885	(55,230)	4,587	-	-	-	-	1,013,436
	<u>280,325,575</u>	<u>(19,584,099)</u>	<u>(8,827,260)</u>	<u>(1,038,247)</u>	<u>9,148,836</u>	<u>(7,042,938)</u>	<u>(2,152,989)</u>	<u>(8,990,939)</u>	<u>241,837,939</u>

## 7. ОСИГУРИТЕЛНО ТЕХНИЧКИ И ОСТАНАТИ ПРИХОДИ

	<b>2018</b>	<b>Година што завршува на 31 Декември 2017</b>
Приходи од застапување и посредување во осигурување	10,806,130	6,330,427
Приходи од соосигурување и реосигурување	22,019,018	16,164,705
Приходи од НБО (НН и НО) возила	618,075	319,800
Наплатени казни и пенали	4,372	8,338
Приходи од отпишани обврски	452,773	1,311,508
Приходи од минати години	2,885,882	1,579,035
Останати приходи	2,084,243	1,286,003
	<u>38,870,493</u>	<u>26,999,816</u>

## 8. ТРОШОЦИ ЗА ПРОВИЗИЈА

	<b>2018</b>	<b>Година што завршува на 31 декември 2017</b>
Бруто провизии за друштва за застапување во осигурување	41,248,290	37,541,114
Бруто провизии за застапници во осигурување	34,100,121	28,913,457
Бруто провизии за осигурително брокерски друштва	45,296,256	40,265,083
	<u>120,644,667</u>	<u>106,719,654</u>

## 9. ОСТАНАТИ ТРОШОЦИ ЗА СТЕКНУВАЊЕ

	<b>2018</b>	<b>Година што завршува на 31 декември 2017</b>
Трошоци за маркетинг и пропаганда	7,270,586	7,718,493
Трошоци за репрезентација	2,833,908	2,677,726
	<u>10,104,494</u>	<u>10,396,219</u>

## 10. ТРОШОЦИ ЗА ВРАБОТЕНИТЕ

	Година што завршува на 31 декември	
	2018	2017
Нето плати за постојано вработени	70,197,050	63,940,296
Даноци и придонеси од плати	34,805,663	31,054,100
Останати придонеси за вработени согласно закон	1,633,783	1,374,360
Трошоци за договор за дело	1,964,150	2,701,102
	<u>108,600,646</u>	<u>99,069,858</u>

## 11. ОСТАНАТИ ОСИГУРИТЕЛНО ТЕХНИЧКИ ТРОШОЦИ

	Година што завршува на 31 декември	
	2018	2017
Трошоци по основ на противпожарен придонес	3,361,582	2,994,980
Трошоци по основ на придонес за безбедност	7,620,590	6,854,427
Трошоци по основ на останати придонеси ФЗО	4,352,550	4,233,180
Трошоци по основ на финансирање на супервизорскиот орган - АСО	5,575,883	5,443,029
Трошоци по основ на финансирање на Националното Биро за Осигурување	4,980,220	5,182,440
Трошоци по основ на финансирање на Гарантен Фонд	132,922	108,198
Трошоци по основ на штети за посредување	18,957,355	14,929,023
	<u>44,981,102</u>	<u>39,745,277</u>

**12. ОСТАНАТИ АДМИНИСТРАТИВНИ ТРОШОЦИ**

	<b>2018</b>	<b>Година што завршува на 31 декември 2017</b>
Трошоци за наемнини	11,523,552	10,737,744
Трошоци за услуги за одржување	4,261,388	6,021,654
Канцелариски материјали	3,172,684	3,037,885
Трошоци за телекомуникациски и транспортни услуги	3,935,839	3,305,225
Трошоци за комунални услуги	3,021,779	2,790,543
Трошоци од резервирања	3,767,901	3,192,716
Трошоци за правни услуги	3,378,647	3,204,651
Банкарски услуги	2,063,092	1,409,628
Трошоци за сметководствени услуги и ревизија	610,652	1,191,493
Потрошено гориво	1,674,722	1,574,240
Трошоци за останати услуги - преводи	833,569	536,624
Трошоци за резерви делови	370,190	497,384
Отпис на ситен инвентар	1,452,594	-
Трошоци за весници и списанија	1,070,863	801,023
Трошоци о основ на надоместоци за службени патувања	1,656,969	817,455
Трошоци за стручно усовршување	160,615	118,330
Трошоци за даноци и такси	1,530,834	2,523,134
Трошоци за раководење	4,427,775	7,662,007
Останати трошоци	5,490,449	4,909,521
	<u>54,404,114</u>	<u>54,331,257</u>

**13. ПРИХОДИ ОД КАМАТИ, НЕТО**

	<b>2018</b>	<b>Година што завршува на 31 декември 2017</b>
Приходи од камати	12,661,817	11,315,423
Останати приходи од вложувања	639,188	961,321
Расходи за камати	(2,193)	(3,826,119)
	<u>13,298,812</u>	<u>8,450,625</u>



#### 14. НЕГАТИВНИ КУРСНИ РАЗЛИКИ, НЕТО

	<u>2018</u>	<u>Година што завршува на 31 декември 2017</u>
Позитивни курсни разлики	207,300	1,717,446
Негативни курсни разлики	(244,342)	(1,934,275)
	<u>(37,042)</u>	<u>(216,829)</u>

#### 15. ДАНОК НА ДОБИВКА

	<u>2018</u>	<u>Година што завршува на 31 декември 2017</u>
Добивка пред оданочување	21,159,160	25,583,367
Непризнаени расходи за даночни цели	32,068,550	18,994,207
Даночна основа за данок на добивка и даночно непризнаени расходи	53,227,710	44,577,574
Данок на добивка и даночно непризнаени расходи	<u>5,322,771</u>	<u>4,457,757</u>
Ефективна даночна стапка	<u>25.16%</u>	<u>17.42%</u>

## 16. НЕДВИЖНОСТИ И ОПРЕМА

	Градежни објекти	Мебел, компјутери и опрема	Моторни возила	Вложување во туѓи објекти	Вкупно
<b>Набавна вредност</b>					
Состојба на 1 јануари, 2018	58,123,146	24,157,889	3,543,795	11,956,538	97,781,368
Набавки	-	1,345,067	3,204,642	-	4,549,709
Продажби	-	-	-	-	-
Отуѓувања	-	(3,824,597)	-	-	(3,824,597)
Состојба на 31 декември, 2018	<u>58,123,146</u>	<u>21,678,359</u>	<u>6,748,437</u>	<u>11,956,538</u>	<u>98,506,480</u>
<b>Акумулирана амортизација</b>					
Состојба на 1 јануари, 2018	14,528,883	23,371,946	2,837,694	6,751,039	47,489,562
Трошок за годината	1,453,078	1,884,800	616,336	1,844,386	5,798,600
Отуѓувања	-	(3,859,770)	-	-	(3,859,770)
Состојба на 31 декември, 2018	<u>15,981,961</u>	<u>21,396,976</u>	<u>3,454,030</u>	<u>8,595,425</u>	<u>49,428,392</u>
<b>Нето сметководствена вредност на</b>					
- 31 декември, 2018	<u>42,141,185</u>	<u>281,383</u>	<u>3,294,407</u>	<u>3,361,113</u>	<u>49,078,088</u>
- 31 декември, 2017	<u>43,594,263</u>	<u>785,943</u>	<u>706,101</u>	<u>5,205,499</u>	<u>50,291,806</u>

16. НЕДВИЖНОСТИ И ОПРЕМА (продолжение)

	Градежни објекти	Мебел, компјутрери и опрема	Моторни возила	Вложување во туѓи објекти	Вкупно
<b>Набавна вредност</b>					
Состојба на 1 јануари, 2017	58,123,146	23,202,701	4,274,970	11,956,538	97,557,355
Набавки	-	955,188	-	-	955,188
Отуѓувања	-	-	(731,175)	-	(731,175)
Состојба на 31 декември, 2017	<u>58,123,146</u>	<u>24,157,889</u>	<u>3,543,795</u>	<u>11,956,538</u>	<u>97,781,368</u>
<b>Акумулирана амортизација</b>					
Состојба на 1 јануари, 2017	13,075,805	20,406,652	3,159,474	4,816,744	41,458,675
Трошок за годината	1,453,078	2,965,294	409,931	1,934,295	6,762,598
Отуѓувања	-	-	(731,711)	-	(731,711)
Состојба на 31 декември, 2017	<u>14,528,883</u>	<u>23,371,946</u>	<u>2,837,694</u>	<u>6,751,039</u>	<u>47,489,562</u>
<b>Нето сметководствена вредност на</b>					
- 31 декември, 2017	<u>43,594,263</u>	<u>785,943</u>	<u>706,101</u>	<u>5,205,499</u>	<u>50,291,806</u>
- 31 декември, 2016	<u>45,047,341</u>	<u>2,796,049</u>	<u>1,115,496</u>	<u>7,139,794</u>	<u>56,098,680</u>

## 17. НЕМАТЕРИЈАЛНИ СРЕДСТВА

	Вложувања во изнајмени		Вкупно
	Софтвер	објекти	
<b>Набавна вредност</b>			
Состојба на 1 јануари, 2018	3,664,413	3,261,701	6,926,114
Набавки	2,306,398	-	2,306,398
Состојба на 31 декември, 2018	5,970,811	3,261,701	9,232,512
<b>Акумулирана амортизација</b>			
Состојба на 1 јануари, 2018	1,376,434	3,261,701	4,638,135
Трошок за годината	552,312	-	552,312
Состојба на 31 декември, 2018	1,928,746	3,261,701	5,190,447
<b>Нето сметководствена вредност на:</b>			
- 31 декември, 2018	4,042,065	-	4,042,065
- 31 декември, 2017	2,287,979	-	2,287,979
	Вложувања во изнајмени		
	Софтвер	објекти	Вкупно
<b>Набавна вредност</b>			
Состојба на 1 јануари, 2017	3,274,065	3,261,701	6,535,766
Набавки	390,348	-	390,348
Состојба на 31 декември, 2017	3,664,413	3,261,701	6,926,114
<b>Акумулирана амортизација</b>			
Состојба на 1 јануари, 2017	709,423	3,261,701	3,971,124
Трошок за годината	667,011	-	667,011
Состојба на 31 декември, 2017	1,376,434	3,261,701	4,638,135
<b>Нето сметководствена вредност на:</b>			
- 31 декември, 2017	2,287,979	-	2,287,979
- 31 декември, 2016	2,564,642	-	2,564,642

**18. ФИНАНСИСКИ ВЛОЖУВАЊА КОИ СЕ ЧУВААТ ДО ДОСТАСУВАЊЕ**

	<b>2018</b>	<b>31 декември 2017</b>
Хартии од вредност со рок на достасување над 1 година	236,695,333	233,024,861
Хартии од вредност со рок на достасување до 1 година	14,285,701	5,714,264
	<u>250,981,034</u>	<u>238,739,125</u>

**19. ДАДЕНИ ДЕПОЗИТИ И ВЛОЖУВАЊА ВО ЗАЕДНИЧКИ КОНТРОЛИРАНИ ЕНТИТЕТИ**

	<b>2018</b>	<b>31 декември 2017</b>
Депозит за учество во гарантниот фонд на Националното Биро за Осигурување на Република Македонија	19,360,604	19,263,133
Депозити во домашни банки	345,566,850	365,779,691
	<u>364,927,454</u>	<u>385,042,824</u>

Од вкупните депозити во домашни банки на 31 Декември 2018 година 1,468,210 денари (2017: 449,100 денари) се однеуваат на депозити по основ на издадени гаранции од домашни банки.

## 20. ПОБАРУВАЊА ОД ОСИГУРЕНИЦИ

	<u>2018</u>	<u>31 декември 2017</u>
Побарувања за премии за осигурување	458,531,183	395,525,293
Исправка на вредноста	<u>(158,783,358)</u>	<u>(136,564,879)</u>
	<u>299,747,825</u>	<u>258,960,414</u>

Движење на исправката на вредност

	<u>2018</u>	<u>31 декември 2017</u>
На 1 јануари	136,564,879	130,381,289
Трошок за годината	49,656,360	21,415,048
Отпис на побарувања	<u>(27,437,881)</u>	<u>(15,231,458)</u>
на 31 декември	<u>158,783,358</u>	<u>136,564,879</u>

## 21. ОСТАНАТИ ПОБАРУВАЊА И ОСТАНАТИ СРЕДСТВА

	<u>2018</u>	<u>31 декември 2017</u>
Побарувања по основ на финансиски вложувања	7,238,294	9,337,176
Побарувања од друштва за осигурување по основ на надомест на штета	11,962,657	7,250,693
Побарувања од друштва за осигурување по основ на исплатени штети	4,569,448	4,569,134
Останати побарувања од работи на осигурување и реосигурување	2,895,554	1,819,815
Нето побарувања по основ на регрес и гарантен фонд	666,328	7,526,857
Побарувања од вработени	601,986	333,299
Побарувања по основ на дадени аванси	1,149,639	875,612
Останати средства	1,672,486	2,749,063
Останати побарувања	<u>650,483</u>	<u>620,361</u>
	<u>31,406,875</u>	<u>35,082,010</u>

## 22. ПАРИЧНИ СРЕДСТВА

	<u>2018</u>	<u>31 декември 2017</u>
Сметки во банки:		
- во денари	17,579,248	18,768,805
- во странска валута	1,665,976	2,445,618
Пари во благајна:		
- во денари	9,301	1,577
- во странска валута	<u>-</u>	<u>-</u>
	<u>19,254,525</u>	<u>21,216,000</u>

### 23. РЕЗЕРВИРАЊА ЗА ПРЕНОСНА ПРЕМИЈА

	<b>2018</b>	<b>31 Декември 2017</b>
Преносна премија	378,360,548	316,348,346
Преносна премија за реосигурување и соосигурување	(59,749,583)	(16,275,501)
	<u>318,610,965</u>	<u>300,072,845</u>

#### *Движење на резервирањата за преносната премија*

	<b>2018</b>	<b>31 Декември 2017</b>
На 1 јануари	300,072,845	292,096,136
Пренесена премија	62,012,202	11,279,528
Пренесена премија за реосигурување и соосигурување	(43,474,082)	(3,302,819)
На 31 декември	<u>318,610,965</u>	<u>300,072,845</u>

#### *Пренесена премија по класи на осигурување*

	<b>2018</b>	<b>31 Декември 2017</b>
Автоодговорност	177,733,110	167,989,921
Каско	26,904,381	24,859,533
Осигурување на имот	78,882,127	42,624,109
Осигурување на патници	919,530	665,032
Лични незгоди	27,689,240	19,202,936
Зелен картон	46,345,394	44,153,656
Гранични полиси	222,923	300,854
Патничко осигурување	4,185,147	4,300,601
Одговорност	9,792,002	7,023,123
Здравствено осигурување	2,826,176	1,693,302
Транспорт	842,954	985,456
ЦМР-превоз на стока	928,330	1,415,940
Финансиски загуби	1,089,234	1,133,883
	<u>378,360,548</u>	<u>316,348,346</u>

#### *Пренесена премија за реосигурување/соосигурување по класи на осигурување*

	<b>2018</b>	<b>31 Декември 2017</b>
Транспорт - реосигурување	647,996	470,897
Имот - реосигурување	40,136,593	9,772,592
Имот - соосигурување	12,019,991	2,202,826
Одговорност - реосигурување	6,882,511	3,783,168
Здравствено осигурување - реосигурување	62,492	46,018
Вкупно	<u>59,749,583</u>	<u>16,275,501</u>

**24. РЕЗЕРВИРАЊА ЗА ШТЕТИ**

	<b>2018</b>	<b>31 Декември 2017</b>
Настанати, пријавени и неисплатени штети	227,292,042	231,335,536
Настанати непријавени штети	100,084,411	103,740,313
Резерви за обработка на штети	3,157,178	4,476,740
Бруто резерви за штети во реосигурување	<u>(36,033,872)</u>	<u>(21,838,314)</u>
	<u>294,499,759</u>	<u>317,714,275</u>

**Движење на резервирањата на штети**

	<b>2018</b>	<b>31 Декември 2017</b>
На 1 јануари	317,714,275	338,015,045
Настанати, пријавени и неисплатени штети	(4,043,494)	(19,584,099)
Настанати непријавени штети	(3,655,902)	(8,827,262)
Резерви за обработка на штети	(1,319,562)	(1,038,245)
Промени во бруто резервите за штети во реосигурување	<u>(14,195,558)</u>	<u>9,148,836</u>
На 31 декември	<u>294,499,759</u>	<u>317,714,275</u>

**Настанати, пријавени и неисплатени штети по класи на осигурување**

	<b>2018</b>	<b>31 Декември 2017</b>
Автоодговорност	111,484,078	120,048,598
Каско	14,977,073	21,931,232
Имот	37,490,298	38,280,895
ЦМР-стока во транспорт	6,397,172	647,385
Незгода	9,156,891	8,397,719
Зелена карта	35,602,670	32,553,266
Одговорност	9,964,227	8,139,557
Патничко осигурување	2,000,898	1,167,609
Приватно здравствено	218,735	169,275
	<u>227,292,042</u>	<u>231,335,536</u>

**Настанати непријавени штети по класи на осигурување**

	<b>2018</b>	<b>31 Декември 2017</b>
Автоодговорност	59,718,324	66,386,444
Каско	(3,769,196)	(1,692,611)
Имот	1,729,839	1,499,428
Одговорност	2,094,406	3,000,462
Незгода	13,059,379	9,277,974
Зелена карта	25,687,822	23,778,587
Гранично осигурување	192,212	173,945
ЦМР-стока во транспорт	256,945	243,552
Патничко осигурување	1,114,680	1,072,534
	<u>100,084,411</u>	<u>103,740,315</u>



## 24. РЕЗЕРВИРАЊА ЗА ШТЕТИ (продолжение)

### Резерви за обработка на штети

	<u>2018</u>	<u>31 Декември 2017</u>
Автоодговорност	1,906,010	2,719,265
Каско	62,751	182,210
Имот	265,081	413,958
Одговорност	60,293	76,885
Незгода	363,263	485,602
Зелена карта	371,082	457,222
Гранично осигурување	3,839	3,882
ЦМР-стока во транспорт	33,271	8,742
Патничко осигурување	91,588	128,972
	<u>3,157,178</u>	<u>4,476,738</u>

## 25. ОБВРСКИ

	<u>2018</u>	<u>31 декември 2017</u>
Обврски спрема гарантен фонд по основ на неосигурани и непознати возила	1,708,794	3,495,123
Обврски по основ на провизија	7,817,906	7,618,024
Обврски по основ на членарини, надоместоци и придонеси	1,959,743	2,060,881
Обврски спрема добавувачи во земјата	9,866,595	10,145,032
Обврски по основ на нето плати	5,038,687	4,533,031
Обврски по основ на придонеси од плати	3,099,944	2,730,029
Обврски за даноци од плати	737,071	665,605
Останати обврски	5,607	11,761
	<u>30,234,347</u>	<u>31,259,486</u>
Обврски спрема осигуреници по основ на штети	19,007,625	18,105,088
Останати обврски од непосредни работи на осигурување	50,514	173,579
	<u>19,058,139</u>	<u>18,278,667</u>
Обврски спрема друштва за осигурување по основ на премија за сосигурување	15,682,855	5,826,317
Обврски спрема друштва за осигурување по основ на премија за реосигурување	68,154,179	40,833,569
	<u>83,837,034</u>	<u>46,659,886</u>

## 26. АКЦИОНЕРСКИ КАПИТАЛ И РЕЗЕРВИ

### Акционерски капитал

На 31 декември 2018 година акционерскиот капитал на Друштвото се состои од 1,881 обични акции (2017: 1,881) со номинална вредност од 1.595 ЕУР (2017: 1.595 ЕУР) по акција. Секоја акција има право на еден глас, на дел од добивката (дивиденда) и право на исплата од ликвидационата, односно стечајната маса. Авторизираниот, издадениот и целосно платениот акционерски капитал на 31 декември 2018 и 2017 година е како што следи:

Број на акции	Број на акции		Износ	
	2018	2017	2018	2017
Сигал УНИКА Груп Австрија Ш.а., Албанија UNIQA Internacional Beteiligungs Verwattungs GMBH, Австрија	1,880	1,880	183,904,881	183,904,881
	1	1	98,100	98,100
	<u>1,881</u>	<u>1,881</u>	<u>184,002,981</u>	<u>184,002,981</u>

### Статутарни резерви

Во согласност со Законот за супервизија во осигурувањето, Друштвото е должно да издвојува во резервите за сигурност најмалку една третина од остварената добивка во годината. Кога овие резерви ќе надминат 50% од остварената просечна премија во последните две години, не е должно да издвојува од добивката за резервите за сигурност. Друштвото го нема достигнато законскиот минимум.

## 27. УПРАВУВАЊЕ СО ОСИГУРИТЕЛНИОТ РИЗИК

Примарна цел на Раководството на Друштвото во управувањето со осигурителниот ризик е да го заштити Друштвото од настани кои можат да го спречат понатамошното остварување на целите на Друштвото, вклучувајќи и неуспех при искористувањето на можностите. Раководството ја препознава значајноста од постоење на ефикасни системи на управување со ризикот. Друштвото има јасна делегирана структура со делегирани овластувања и одговорности до извршниот менаџмент. Раководството поставува рамка на политики во кои е наведен ризикот, управувањето со овој ризик, контролата и деловното однесување на Друштвото.

Друштвото склучува договори за осигурување со кои превзема осигурителен ризик спрема осигурениците, а во делот на реосигурувањето, ризикот од реосигурување се пренесува од Друштвото преку неговото матично друштво до реосигурувачите.

Ризикот од осигурување се однесува на неизвесноста од осигурителниот бизнис и вклучува ризик поврзан со премиите, односно износот кој што е платен како премија за осигурувањето да не е доволен да ја покрие настанатата штета, и ризик поврзан со адекватноста на резервите по договорите за осигурување во однос на обврските од осигурување и капиталната основа, односно дека нивото на техничките резерви ќе биде потценето или дека вистински настанатите штети ќе бидат различни во однос на статистички упросечената вредност.

Стратегијата на Друштвото при склучување на полисите за осигурување е да постигне разновидност, со цел да оствари балансирано портфолио на договори за осигурување. Договорите за осигурување се годишни, а при обновувањето на истите Друштвото може повторно да го процени ризикот преку преоценување на премијата за осигурување, да даде попусти или да одбие да ги обнови во зависност од промената на условите.

Друштвото реосигурува дел од ризиците поврзани со договорите за осигурување со цел да обезбеди контрола на својата изложеност на загуби и заштита на капиталот. Друштвото има склучено договори за реосигурување по принципот на вишок над покриеност на загуба преку своето матично друштво кое ги склучува договорите за реосигурување со реосигурувачот во име и за сметка на Друштвото.

### **Услови на договори за осигурување кои имаат материјален ефект на износот, времето и неизвесноста на идните парични текови**

Основни осигурителни производи кои се нудат на клиентите се следниве видови на неживотно осигурување: осигурување на возила, осигурување на имот, незгода, здравствено осигурување и др. Основните карактеристики на одделните видови на договори за осигурување се следниве:

#### *Осигурување на возила*

Договорите вклучуваат осигурување од автоодговорност и каско осигурување. Договорите за автоодговорност покриваат телесни повреди и штети на имот во Република Северна Македонија како и штети настанати во странство предизвикани од осигурени возачи врз основа на системот на зелен картон.

Штетите на имот по овие договори главно се пријавуваат и решаваат во краток рок од настанување на истите. За пријавување и исплата на штета по основ на телесни повреди потребен е подолг временски период и истите се покомплексни да се проценат.

Договорите за автоодговорност се регулирани со Законот за задолжително осигурување во сообраќајот во Република Северна Македонија. Тарифите и најниските осигурени износи се утврдени со законска регулатива.

Каско осигурување претставува стандарден договор за осигурување од штета во кој исплатите на штетите се ограничени на осигурениот износ.

#### *Осигурување на имот*

Овие договори вклучуваат осигурување на имот на ентитети и личен имот. Друштвото користи различни техники за управувањето со ризиците со цел нивно идентификување, анализа на загубите кои најчесто се употребуваат во соработка со матичното друштво.

### *Одговорност кон трети лица*

Овие договори вклучуваат осигурување од одговорност кон трети лица, односно надоместот се исплатува за претрпени повреди на физички лица, вклучувајќи вработени или трети лица. Времетраењето на процесот од датумот на пријавување на штетата до датумот на исплата зависи од повеќе фактори како што се природата на покретието, условите на полисата, надлежниот суд за решавање во случај на спор итн. Поголемиот дел од штетите за претрпени телесни повреди имаат релативно краток период на разрешување, а најчесто е до една година. Најголемиот дел од овие договори не се предмет на значајна комплексност, така да крајниот исход е помалку неизвесен. Генерално, овие договори резултираат во помала неизвесност во проценките.

Реосигурувањето се користи да се намали ризикот од осигурување. Во табелата подолу се презентирани обврските по основ на реосигурување од најголемите реосигурувачи на 31 декември 2018 и 2017 година.

#### **Табела на најзначајни реосигурувачи:**

	<b>31 декември</b>	
	<b>2018</b>	<b>2017</b>
УНИКА РЕ ЛИХТЕНШТАЈН АГ	44,005,391	27,955,640
УНИКА РЕ АГ	16,852,705	9,763,924
АЛИАНЦ ГЛОБАЛ КОРПОРАТЕ БРИТАНИЈА	2,554,063	779,320
АХА КОРПОРАТЕ СОЛУТИОНС	1,854,771	1,216,426
ЏЛ ИНСУРАНЦЕ ЦОМПАНИ СЕ	1,656,699	339,542
СИГАП ДРУШТВО ЗА ОСИГУРУВАЊЕ ТИРАНА	304,093	87,440
АЛИАНЦ ГЛОБАЛ КОРПОРАТЕ ШПАНИЈА	<u>0</u>	<u>691,278</u>

#### **Усогласеност на средствата и обврските**

Законот за супервизија на осигурувањето пропишува одредени лимити во однос на политиката за усогласување на средствата и обврските на Друштвото.

Друштвото активно управува со својата финансиска позиција користејќи пристап со кој се балансира квалитетот, дисперзија, ликвидноста и повратот на вложувањата, земајќи ги во предвид лимитите одредени во Законот за супервизија на осигурувањето. Главна цел е да се усогласат паричните текови на средствата и обврските.

Согласно законската регулатива Друштвото е должно да вложува средства во висина барем еднаква на техничките резерви. На 31 декември 2018 година дел од вложувањата кои служат како средства што ги покриваат резервите по договорите за осигурување изнесуваат 613,374,541 денари.

Во табелата е презентирано усогласувањето на средствата со обврските согласно законските барања, во врска со средствата што ги покриваат техничките резерви:

**Усогласеност на средствата и обврските**

	<b>2018</b>	<b>31 декември 2017</b>
<b>Средства</b>		
Парични средства на банкарските сметки	18,294,867	18,517,239
Банкарски сметки и депозити во банки	344,098,640	365,330,591
Хартии од вредност што ги издадени од РМ или НБРМ	250,981,034	238,739,125
Др.Резерви согласно Правилник од АСО	-	-
<b>Вкупно вложени средства од техничките резерви</b>	<b>613,374,541</b>	<b>622,586,955</b>
<b>Обврски (Технички резерви)</b>		
Бруто резерви по договори за осигурување	708,894,179	655,900,935
Дел за реосигурителот	(95,783,455)	(38,113,815)
<b>Вкупно резерви по договори за осигурување (нето)</b>	<b>613,110,724</b>	<b>617,787,120</b>
<b>Усогласеност на средствата и обврските</b>	<b>263,817</b>	<b>4,799,835</b>

Согласно барањата на Законот за супервизија на осигурувањето, паричните средства во благајна и средства на банкарските сметки не смеат да надминат 3% од вкупните средства кои ги покриваат резервите по договорите за осигурување. Банкарските сметки и депозити во банки не смеат да надминат 60% од вкупните средства кои ги покриваат резервите по договорите за осигурување. Обврзниците или другите хартии од вредност издадени и гарантирани од Република Северна Македонија не смеат да надминат 80% од вкупните средства кои ги покриваат резервите по договорите за осигурување. Исто така акциите издадени врз основа на одобрение на Комисијата за хартии од вредност не смеат да надминат 30% од вкупните средства кои ги покриваат резервите по договорите за осигурување, за инвестициони фондови вложувањата не смеат да надминат 20%. На 31 декември 2018 година паричните средства во благајна и средства на банкарските сметки изнесуваат 2.98% (2017: 2.97%), краткорочните депозити во банки изнесуваат 56.10% (2017: 58.68%), државните записи и државните обврзници изнесуваат 40.91% (2017: 38.35%).

## 28. УПРАВУВАЊЕ СО КАПИТАЛОТ НА ДРУШТВОТО

Друштвото управува со капиталот како би се осигурало дека Друштвото ќе биде во можност да продолжи да работи според принципот на континуитет, и во исто време да го максимизира повратот на акционерите. Друштвото е должно во секое време да располага со соодветен капитал во однос на обемот на работа и класите во рамки на кои врши осигурување, како и ризиците на кои е изложено при вршење на тие работи во согласност со локалната регулатива.

Регулативата не само што пропишува одобрување и мониторинг на активностите, туку исто така наметнува одредена рестриктивна резервација за капиталната адекватност. Друштвото е должно да одржува стапка на адекватност на капиталот која во секое време треба да биде барем еднаква на потребното ниво на маргината на солвентност на Друштвото, која се пресметува според методот на стапка на премија или методот на стапка на штети во зависност од тоа која метода ќе даде повисок резултат.

Согласно Законот за супервизија на осигурувањето, структурата на капиталот на Друштвото се состои од основен и дополнителен капитал. Основниот капитал го сочинуваат:

- уплатениот акционерски капитал, со исклучок на уплатениот акционерски капитал од кумулативни приоритетни акции
- резервите (законски и статутарни) кои не произлегуваат од договорите за осигурување
- пренесена нераспределена добивка и
- нераспределената добивка од тековната година (по одбивање на даноци и дивиденда наменета за распределба), доколку износот на добивката е потврден од овластен ревизор.

Следните ставки се сметаат за одбитни при пресметката на основниот капитал:

- сопствени акции кои ги поседува Друштвото
- долгорочни нематеријални средства
- пренесена непокриена загуба и загуба од тековната година.

При пресметката на дополнителниот капитал, кој може да се зема најмногу во износ од 50% од пресметаниот основен капитал, се земаат во предвид следните ставки:

- Уплатен акционерски капитал од кумулативни приоритетни акции,
- Субординирани должнички инструменти
- Хартии од вредност со неопределен рок на враќање.

Друштвото може да ги вложува средствата на капиталот во банки, при тоа почитувајќи ги принципите на ликвидност, сигурност и рентабилност. Вкупните финансиски вложување на Друштвото во една банка може да изнесуваат најмногу до 25% од капиталот на Друштвото.

## 28. УПРАВУВАЊЕ СО КАПИТАЛОТ НА ДРУШТВОТО

		Неживотно осигурување освен здравствено осигурување на кое се	
		Тековна година	Претходна година
Бруто полисирана премија	1	802,822,268	697,718,429
Бруто полисирана премија < 10 милиони евра x 0.18	2	110,691,000	110,683,260
Бруто полисирана премија > 10 милиони евра x 0.16	3	30,059,563	13,249,829
Бруто полисирана премија < 10 милиони евра x 18/300	4		
Бруто полисирана премија > 10 милиони евра x 16/300	5		
Вкупен износ од Бруто полисирана премија ([6]=[2] + [3] или [6]=[4] + [5])	6	140,750,563	123,933,089
Бруто исплатени штети	7	320,295,796	280,325,575
Нето исплатени штети	8	305,093,763	269,181,647
Коефициент ([9]=[8]/[7] или 0.50, доколку е помал)	9	0.95	0.96
<b>Маргина на солвентност - метод стапка на премија ([10]= [6]*[9])</b>	<b>10</b>	<b>134,070,192</b>	<b>119,006,312</b>
Референтен период (во години)	11	3	3
Бруто исплатени штети во референтниот период	12	907,341,908	876,417,545
Бруто резерви за штети на крајот на референтниот период	13	330,533,631	339,552,589
Бруто резерви за штети на почетокот на референтниот период	14	370,406,292	307,898,713
Бруто настанати штети (([15]=[12] + [13] - [14])/[11])	15	289,156,416	302,690,474
Бруто настанати штети < 7 милиони евра x 0,26	16	75,180,668	78,699,523
Бруто настанати штети > 7 милиони евра x 0,23	17	0	0
Бруто настанати штети < 7 милиони евра x 26/300	18		
Бруто настанати штети > 7 милиони евра x 23/300	19		
Вкупен износ од Бруто настанати штети ([20]=[16] + [17] или [20]=[18] + [19])	20	75,180,668	78,699,523
<b>Маргина на солвентност - метод стапка на штети ([21]= [20]*[9])</b>	<b>21</b>	<b>71,612,407</b>	<b>75,570,940</b>
<b>Потребно ниво на маргина на солвентност ([22]=max([10],[21]))</b>	<b>22</b>	<b>134,070,192</b>	<b>119,006,312</b>

МС\_2 (н.о.): Конечна пресметка на потребното ниво на маргината на солвентност

		Тековна година	Претходна година
Конечна пресметка на потребното ниво на маргината на солвентност	1	134,070,192	119,006,312

## 28. УПРАВУВАЊЕ СО КАПИТАЛОТ НА ДРУШТВОТО (продолжение)

	Ознака	Износ
		100
<b>Основен капитал, чл. 69 (I1+I2+I3+I4+I5-I6-I7-I8)</b>	<b>I</b>	<b>365,595,574</b>
Уплатен акционерски капитал со исклучок на уплатениот акционерски капитал од кумулативни приоритетни акции	I1	184,002,981
Премии од емитирани обични акции	I2	0
Законски и статутарни резерви	I3	84,105,928
Пренесена нераспределена добивка	I4	101,528,730
Нераспределена добивка од тековната година	I5	0
Сопствени акции кои ги поседува друштвото за осигурување	I6	0
Долгорочни нематеријални средства	I7	4,042,065
Пренесена непокриена загуба и загуба од тековната година	I8	0
<b>Дополнителен капитал, чл. 71 (II1+II2+II3+II4), доколку не е поголем од 50% од основниот капитал</b>	<b>II</b>	<b>0</b>
Уплатен акционерски капитал од кумулативни приоритетни акции	II1	
Премии од емитирани кумулативни приоритетни акции	II2	
Субординирани должнички инструменти	II3	
Хартии од вредност со неопределен рок на доспевање	II4	
<b>Вкупно основен и дополнителен капитал I.+II.</b>	<b>III</b>	<b>365,595,574</b>
<b>Одбивни ставки, чл. 72 (IV1+IV2)</b>	<b>IV</b>	<b>0</b>
Вложувања во акции во правни лица од членот 72 од Законот	IV1	
Вложувања во субординирани должнички инструменти и други вложувања во правни лица од членот 72 од ЗСО	IV2	
<b>КАПИТАЛ I + II - IV</b>	<b>V</b>	<b>365,595,574</b>

Потребно ниво на маргина на солвентност (за друштва за неживотно осигурување)	VI1	134,070,192
Потребно ниво на маргина на солвентност (за друштва за осигурување на живот)	VI2	
Капитал	VI3	365,595,574
Гарантен фонд*	VI4	184,485,000
Вишок/недостаток на Капитал во однос на Гарантен фонд (VI5 = VI3 - VI4)	VI5	181,110,574
Вишок/недостаток на Капитал (за неживотно осигурување) во однос на Потребно ниво на маргина на солвентност (за друштва за неживотно осигурување) (VI6 = VI3 - VI1)	VI6	231,525,382
Вишок/недостаток на Капитал (за осигурување на живот) во однос на Потребно ниво на маргина на солвентност (за друштва за осигурување на живот) (VI7 = VI3 - VI2)	VI7	

\*Гарантниот фонд е дефиниран во член 77 од Законот за супервизија на осигурувањето и претставува 1/3 од потребното ниво на маргина на солвентност, но не смее да биде понизок од соодветниот износ наведен во член 77 став (3) од Законот, кој изнесува 3,000,000 евра, во денарска противвредност..

### Показател на задолженост

Раководството ја следи структурата на изворите на финансирање на Друштвото на годишна основа. Како дел од ова следење Раководството ги анализира трошокот на капиталот и ризиците поврзани со секоја одделна класа на капиталот.

Показателот на задолженост на 31 декември 2018 и 2017 година е 0%, односно Друштвото нема долгорочни обврски.



## 29. ФИНАНСИСКИ ИНСТРУМЕНТИ

### 29.1 Категории на финансиски инструменти

	2018	31 декември 2017
<b>Финансиски средства</b>		
Вложувања во заеднички контролирани ентитети	19,360,604	19,263,133
Дадени депозити	345,566,850	365,779,691
Финансиски вложувања кои се чуваат до доспевање	250,981,034	238,739,125
Побарувања за премии	299,747,825	258,960,414
Други побарувања	29,781,389	34,005,491
Пари и парични еквиваленти	19,254,525	21,216,000
	<u>964,692,227</u>	<u>937,963,854</u>
<b>Финансиски обврски</b>		
Долгорочни позајмици	-	-
Обврски кон добавувачи и други обврски	136,865,373	98,645,284
	<u>136,865,373</u>	<u>98,645,284</u>

### 29.2 Цели на управување со финансиските ризици

Финансиските ризици го вклучуваат пазарниот ризик (девизен ризик и каматен ризик), кредитниот ризик и ликвидносниот ризик. Финансиските ризици се следат на временна основа, и се избегнуваат првенствено преку намалувањето на изложеноста на Друштвото на овие ризици. Друштвото не користи било какви специјални финансиски инструменти за да ги избегне овие ризици затоа што ваквите инструменти не се во широка употреба во Република Северна Македонија.

### 29.3 Пазарен ризик

Во спроведувањето на своето работење Друштвото е изложено првенствено на финансиските ризици од промена на курсот на странските валути и промена на каматните стапки. Изложеноста на пазарниот ризик се следи преку анализата на сензитивноста.

### 29.4 Управување со девизен ризик

Друштвото е изложено на девизен ризик првенствено од парите и паричните средства, како и пласманите во банки кои се деноминирани во странска валута. Друштвото не употребува посебни финансиски инструменти за намалувањето на овој ризик бидејќи таквите инструменти не севообичаени во употреба во Република Северна Македонија. Во табелите е презентирана сметководствената вредност на средствата и обврските, по валути за годината што завшува на 31 декември 2018 и 2017:

УПРАВУВАЊЕ СО ДЕВИЗНИОТ РИЗИК

31 Декември 2018

Опис на позицијата	Број на позиција	МКД	Странска валута и валутна клаузула ЕВРА	Странска валута и валутна клаузула УСД	ВКУПНО
1	2	3	4	5	8
<b>I. Вкупно средства</b>	<b>001</b>	<b>598,905,402</b>	<b>365,743,393</b>	<b>43,432</b>	<b>964,692,227</b>
Вложувања во заеднички контролирани ентитети	002	19,360,604	0	0	19,360,604
Дадени депозити	003	230,448,210	115,118,640	0	345,566,850
Финансиски вложувања кои се чуваат до достасување	004	18,510,930	232,470,104	0	250,981,034
Побарувања од осигуреници	005	299,747,825	0	0	299,747,825
Други побарувања	006	13,249,284	16,532,105		29,781,389
Пари и парични еквиваленти	007	17,588,549	1,622,544	43,432	19,254,525
<b>II. Вкупно обврски</b>	<b>008</b>	<b>740,001,805</b>	<b>105,757,747</b>	<b>0</b>	<b>845,759,552</b>
Бруто технички резерви	013	671,290,611	37,603,568		708,894,179
Обврски од непосредни работи на осигурување, соосигурување и реосигурување, и останати обврски	018	68,711,194	68,154,179		136,865,373
<b>III. Разлика - неусогласена валутна структура</b>	<b>020</b>	<b>-141,096,403</b>	<b>259,985,646</b>	<b>43,432</b>	<b>118,932,675</b>

31 Декември 2017

Опис на позицијата	Број на позиција	МКД	Странска валута и валутна клаузула ЕВРА	Странска валута и валутна клаузула - останати валути	ВКУПНО
1	2	3	4	7	8
<b>I. Вкупно средства</b>	<b>001</b>	<b>588,667,992</b>	<b>349,295,862</b>	<b>0</b>	<b>937,963,854</b>
Вложувања во заеднички контролирани ентитети	002	19,263,133	0	0	19,263,133
Дадени депозити	003	250,669,100	115,110,591	0	365,779,691
Финансиски вложувања кои се чуваат до достасување	004	23,467,208	215,271,917	0	238,739,125
Побарувања од осигуреници	005	258,960,414	0	0	258,960,414
Други побарувања	006	17,537,755	16,467,736	0	34,005,491
Пари и парични еквиваленти	007	18,770,382	2,445,618	0	21,216,000
<b>II. Вкупно обврски</b>	<b>008</b>	<b>672,250,469</b>	<b>82,295,750</b>	<b>0</b>	<b>754,546,219</b>
Бруто технички резерви	009	621,879,206	34,021,729	0	655,900,935
8. Обврски од непосредни работи на осигурување, соосигурување и реосигурување, и останати обврски	010	50,371,263	48,274,021	0	98,645,284
<b>III. Разлика - неусогласена валутна структура</b>	<b>011</b>	<b>-83,582,477</b>	<b>267,000,112</b>	<b>0</b>	<b>183,417,635</b>

### Анализа на сензитивноста на странски валути

Друштвото во најголем дел е изложено на еврото. Следната табела детално ја прикажува сензитивноста на 1% зголемување и намалување на денарот во споредба со еврото. Анализата на сензитивноста ги вклучува единствено монетарните ставки деноминирани во странска валута на крајот на годината, при што се врши корекција на нивната вредност при промена на курсот на еврото за 1%. Негативен износ подолу означува зголемување на загубата која што се јавува во случај доколку денарот ја зголеми својата вредност во однос на еврото за 1%. За намалување на вредноста на денарот во однос на еврото за 1%, ефектот врз добивката е еднаков, но со обратен предзнак.

	Зголемување од 1%		Намалување од 1%	
	31 декември, 2018	31 декември, 2017	31 декември, 2018	31 декември, 2017
ЕВРА	<u>(2,599,856)</u>	<u>(2,670,001)</u>	<u>2,599,856</u>	<u>2,670,001</u>

### 29.5 Управување со каматниот ризик

Друштвото е изложено на ризик од промени на каматните стапки првенствено од пласманите во банки со променливи каматни стапки. Друштвото управува со овој ризик преку следење на движењето на каматните стапки на пазарот и обновување на договорите со деловните банки.

	<u>2018</u>	<u>31 декември 2017</u>
<b>Финансиски средства</b>		
<i>Некаматносни:</i>		
Вложувања во заеднички контролирани ентитети	19,360,604	19,263,133
Побарувања за премии	299,747,825	258,960,414
Други побарувања	29,781,389	34,005,491
Пари и парични еквиваленти	9,301	1,577
	<u>348,899,119</u>	<u>312,230,615</u>
<i>Со фиксна каматна стапка:</i>		
Вложувања кои се чуваат до доспевање	<u>250,981,034</u>	<u>238,739,125</u>
<i>Со променлива каматна стапка:</i>		
Долгорочни депозити	345,566,850	365,779,691
Парични средства	19,245,224	21,214,423
	<u>364,812,074</u>	<u>386,994,114</u>
	<u>964,692,227</u>	<u>937,963,854</u>
<b>Финансиски обврски</b>		
<i>Некаматносни:</i>		
Обврски кон добавувачи и други обврски	136,865,373	98,645,284
	<u>136,865,373</u>	<u>98,645,284</u>

### *Анализа на сензитивноста на каматни стапки*

Анализата на сензитивноста е одредена врз основа на изложеноста на Друштвото на промена на каматните стапки на финансиските инструменти на крајот на периодот на известување. За финансиските инструменти со варијабилни каматни стапки, анализата е изготвена под претпоставка дека износите на крајот на годината биле непроменети во текот на целата година. При изготвувањето на анализата на сензитивноста на промените на каматните стапки, користено е зголемување или намалување на каматните стапки за 2 %, што претставува разумна процена на Раководството за можните промени на каматните стапки.

Доколку каматните стапки би биле повисоки, односно пониски, за 2%, а сите други варијабилни непроменети, добивката на Друштвото за годината што завршува на 31 декември 2018 би била повисока, односно пониска, за 7,296,241 денари (2017: 7,739,882 денари).

### **29.6 Управување со ликвидносниот ризик**

Ризикот на ликвидност претставува ризик дека Друштвото ќе се соочи со тешкотии при обезбедувањето на доволно средства за да ги подмири своите обврски. Ризикот на ликвидност може да произлезе или од неможноста да се продадат финансиски средства во најкус можен рок по нивната објективна вредност; или неспособност на подмирување на обврските кои произлегуваат од договорите; или пак обврските за осигурување допеале порано за исплата од очекувањето; или пак неспособност да генерира парични средства според предвидувањата.

Друштвото управува со ризикот од ликвидност преку управување со активата и пасивата на начин кој ќе овозможи навремено плаќање на обврските во нормални или вонредни услови на работење на Друштвото. Согласно Законот за супервизија на осигурувањето друштвото пресметува коефициент на ликвидност и минимална ликвидност, што претставува однос меѓу ликвидните средства и доспеаните обврски, односно обврски кои наскоро ќе доспеат.

Планирањето на очекуваните приливи и одливи на парични средства е редовна контрола на ликвидноста и усвојување на мерки за спречување или отстранување на причините за евентуална неликвидност.

Друштвото е должно да ја одржува својата ликвидност согласно Законот за супервизија на осигурувањето, врз основ на кој капиталот на осигурителното друштво кое се занимава со неживотно осигурување и/или пак реосигурување треба во секој момент да биде барем еднаков на бараната граница на солвентност, пресметана со користење на методот на премија или методот на штета, во зависност од тоа кој метод дава повисок износ.

Друштвото исто така има готовина во банки и други високо ликвидни средства во секој момент, за да се заштити од непотребна концентрација на ризикот и за да биде во можност да ги преземе обврските за плаќање како и потенцијалните обврски за плаќање како што достасуваат.

**Анализа според договорната рочност на финансиските средства и обврски на 31 декември 2018 година**

**31 декември 2018**

Опис на позицијата	Број на позиција	до 1 година	1 - 3 години	3 - 5 години	5 - 10 години	10 - 15 години	15 - 20 години	20 и повеќе години	ВКУПНО
1	2	4	5	6	7	8	9	10	11
<b>I. Вкупно средства</b>	<b>001</b>	<b>578,761,069</b>	<b>162,011,921</b>	<b>34,060,882</b>	<b>186,388,592</b>	<b>3,469,763</b>	<b>0</b>	<b>0</b>	<b>964,692,227</b>
Вложувања во заеднички контролирани ентитети	002	19,360,604	0	0	0	0	0	0	19,360,604
Дадени депозити и финансиски вложувања	003	210,616,726	162,011,921	34,060,882	186,388,592	3,469,763	0	0	596,547,884
Побарувања за премии и останати побарувања	004	329,529,214	0	0	0	0	0	0	329,529,214
Пари и парични еквиваленти	005	19,254,525	0	0	0	0	0	0	19,254,525
<b>II. Вкупно обврски</b>	<b>006</b>	<b>673,697,930</b>	<b>129,855,057</b>	<b>26,209,514</b>	<b>10,834,845</b>	<b>4,018,209</b>	<b>1,143,997</b>	<b>0</b>	<b>845,759,552</b>
3. Бруто технички резерви	007	536,832,557	129,855,057	26,209,514	10,834,845	4,018,209	1,143,997	0	708,894,179
8. Обврски од непосредни работи на осигурување, соосигурување и реосигурување, и останати обврски	008	136,865,373	0	0	0	0	0	0	136,865,373
<b>Разлика - неусогласена рочна структура</b>	<b>009</b>	<b>-94,936,861</b>	<b>32,156,864</b>	<b>7,851,368</b>	<b>175,553,747</b>	<b>-548,446</b>	<b>-1,143,997</b>	<b>0</b>	<b>118,932,675</b>

**Анализа според договорната рочност на финансиските средства и обврски на 31 декември 2017 година**

**31 декември 2017**

Опис на позицијата	Број на позиција	до 1 година	1 - 3 години	3 - 5 години	5 - 10 години	10 - 15 години	15 - 20 години	20 и повеќе години	ВКУПНО
1	2	4	5	6	7	8	9	10	11
<b>I. Вкупно средства</b>	<b>001</b>	<b>519,156,487</b>	<b>219,979,502</b>	<b>13,086,500</b>	<b>182,339,565</b>	<b>3,401,800</b>	<b>0</b>	<b>0</b>	<b>937,963,854</b>
Вложувања во заеднички контролирани ентитети	002	19,263,133	0	0	0	0	0	0	19,263,133
Дадени депозити и финансиски вложувања	003	185,711,449	219,979,502	13,086,500	182,339,565	3,401,800	0	0	604,518,816
Побарувања од осигуреници и други побарувања	004	292,965,905	0	0	0	0	0	0	292,965,905
Пари и парични еквиваленти	005	21,216,000	0	0	0	0	0	0	21,216,000
<b>II. Вкупно обврски</b>	<b>006</b>	<b>566,204,533</b>	<b>117,764,768</b>	<b>43,753,715</b>	<b>21,006,530</b>	<b>4,355,933</b>	<b>1,460,740</b>	<b>0</b>	<b>754,546,219</b>
3. Бруто технички резерви	007	467,559,249	117,764,768	43,753,715	21,006,530	4,355,933	1,460,740	0	655,900,935
8. Обврски од непосредни работи на осигурување, соосигурување и реосигурување, и останати обврски	008	98,645,284	0	0	0	0	0	0	98,645,284
<b>Разлика - неусогласена рочна структура</b>	<b>009</b>	<b>-47,048,046</b>	<b>102,214,734</b>	<b>-30,667,215</b>	<b>161,333,035</b>	<b>-954,133</b>	<b>-1,460,740</b>	<b>0</b>	<b>183,417,635</b>

## 29.7 Објективна вредност на финансиските инструменти

*Сметководствена вредност во споредба со објективна вредност*

Следната табела ја прикажува сметководствената вредност на финансиските средства и финансиските обврски во однос на нивната објективна вредност на 31 декември е како што следи:

	31 декември, 2018		31 декември, 2017	
	Сметковод. Вредност	Објективна вредност	Сметковод. Вредност	Објективна вредност
<b>Финансиски средства</b>				
Акции, удели и останати сопственички инструменти од вредност во друштва во група - подружници				
	19,360,604	19,360,604	19,263,133	19,263,133
Дадени депозити	345,566,850	345,566,850	365,779,691	365,779,691
Финансиски вложувања кои се чуваат до доспевање	250,981,034	250,981,034	238,739,125	238,739,125
Побарувања за премии	299,747,825	299,747,825	258,960,414	258,960,414
Други побарувања	29,781,389	29,781,389	34,005,491	34,005,491
Пари и парични еквиваленти	19,254,525	19,254,525	21,216,000	21,216,000
	<u>964,692,227</u>	<u>964,692,227</u>	<u>937,963,854</u>	<u>937,963,854</u>
<b>Финансиски обврски</b>				
Обврски кон добавувачи и други обврски	<u>136,865,373</u>	<u>136,865,373</u>	<u>98,645,284</u>	<u>98,645,284</u>
	<u>136,865,373</u>	<u>136,865,373</u>	<u>98,645,284</u>	<u>98,645,284</u>

*Претпоставки користени при одредувањето на објективната вредност на финансиските средства и финансиските обврски*

Со оглед на фактот дека не постои доволно пазарно искуство, стабилност и ликвидност за купувањата и продажбите на финансиските средства и обврски, како и со оглед на тоа дека не постојат објавени пазарни информации, за целите на обелоденувањата поврзани со објективната вредност на финансиските средства и обврски, Друштвото ја користеше техниката на анализа на дисконтираните готовински текови. При ваквата техника на вреднување се користат каматните стапки за финансиски инструменти со слични карактеристики, со цел да се добијат релевантни проценки на цените од тековните пазарни трансакции. Земајќи ја предвид краткорочноста на побарувањата не постои значајно отстапување на нивната сметководствена вредност во однос на нивната објективна вредност.

## 29.8 Кредитен ризик

Друштвото е изложено на кредитен ризик, кој претставува ризик дека клиентите нема да бидат во можност да ги подмират своите обврски кон Друштвото.

Кредитната изложеност на друштвото се состои од пласмани и депозити дадени на банки, вложувања во хартии од вредност, побарувања по основ на премии и други побарувања. Овој ризик се дефинира како потенцијална загуба во пазарната вредност како резултат на влошена финансиска состојба на клиентите да го отплатат долгот. Менаџментот има усвоено кредитна политика со која се дефинира кредитниот ризик. УНИКА АД управува со овој ризик првично преку приемот во осигурување со пресметка на код на анализа на клиентите и анализа на солвентноста на клиентите. Побарувањата по основ на премија се следат на месечна основа и се утврдува наплатливоста на истите. Во согласност со утврдената состојба се утврдува нивото на резервации на побарувањата по основ премија и од страна на секторот за контрола на побарувањата се врши обезбедување наплата на истите.

Согласно со Законот за супервизија на осигурувањето, поточно лимитите по основ на вложувања на средствата кои ги покриваат техничките резерви и капиталот. Уника АД со цел дисперзија на ризикот ги пласира средствата во депозити кај голем број банки.

Исто така се следи пазарот на хартии од вредност и согласно промените се врши вреднување на вложувањата во хартии од вредност.

### Максимална изложеност на кредитен ризик без да се земе во предвид колатералот или друго кредитно обезбедување

	<u>2018</u>	<u>31 декември 2017</u>
<b>Финансиски средства</b>		
Вложувања во заеднички контролирани ентитети	19,360,604	19,263,133
Дадени депозити	345,566,850	365,779,691
Финансиски вложувања кои се чуваат до доспевање	250,981,034	238,739,125
Побарувања за премии	299,747,825	258,960,414
Други побарувања	29,781,389	34,005,491
Пари и парични еквиваленти	19,254,525	21,216,000
	<u>964,692,227</u>	<u>937,963,854</u>

Претходната табела го покажува најлошото можно сценарио за изложеност на кредитен ризик на Друштвото на 31 декември 2018 и 2017 година. За билансните позиции, изложеноста е изразена на нето основа како што е прикажано во билансот на состојба.

Како што е прикажано во табелата од максималната кредитна изложеност 34.16% (2017: 31.23%) се однесуваат на побарувања по основ на осигурување и други побарувања од неживотно осигурување, додека 35.82% (2017: 39 %) се однесуваат на орочени депозити.

Во вложувањата во хартии од вредност Друштвото поседува должнички хартии од вредност кои се чуваат до достасување, т.е. државни записи и обврзници издадени од Република Северна Македонија. Во 2018 Fitch - Кредит рејтинг агенцијата го додели ББ кредитниот рејтинг на Република Северна Македонија.

Орочените депозити на Друштвото се инвестирани во големи, средни и мали банки во земјата. Класификацијата на банките е согласно локалната законска регулатива пропишана од НБРСМ.

Менаџментот е убеден во можноста за контрола и одржување минимална изложеност на кредитен ризик кој што произлегува по основ на побарувања од премии, поврат на штети и депозити во банки.



## Управување со кредитниот ризик

Кредитниот ризик се однесува на ризикот дека договорната страна нема да ги исполни своите договорни обврски што ќе резултира со финансиски загуби за друштвото. Друштвото не е изложено на значајна концентрација на кредитен ризик. Побарувањата за премии за осигурување се состојат од голем број на комитенти. Во таа насока управувањето со кредитниот ризик вклучува разумна дисперзија и намалување на концентрацијата на побарувањата во портфолиото на клиенти.

Структурата на побарувањата од купувачи за годината која завршува на 31 декември 2018 е како што следи:

	<b>Бруто изложеност</b>	<b>Исправка на вредност</b>	<b>Нето изложеност</b>
Недоспеани побарувања	138,736,031	-	138,736,031
Доспеани, но не оштетени побарувања	52,159,863	-	52,159,863
Доспеани и оштетени побарувања	267,635,289	(158,783,358)	108,851,931
	<u>458,531,183</u>	<u>(158,783,358)</u>	<u>299,747,825</u>

Структурата на побарувањата од купувачи за годината која завршува на 31 декември 2017 е како што следи:

	<b>Бруто изложеност</b>	<b>Исправка на вредност</b>	<b>Нето изложеност</b>
Недоспеани побарувања	-	-	-
Доспеани, но не оштетени побарувања	144,185,674	-	144,185,674
Доспеани и оштетени побарувања	251,339,619	(136,564,879)	114,774,740
	<u>395,525,293</u>	<u>(136,564,879)</u>	<u>258,960,414</u>

Старосната струка на доспеаните побарувања за годините кои завршуваат на 31 декември 2018 и 2017 година е како што следи:

	<b>2018</b>	<b>31 декември 2017</b>
До 30 дена	52,159,863	144,185,674
31-60 дена	50,697,259	54,860,011
61-120 дена	33,924,358	34,955,566
121-270 дена	20,119,164	20,451,828
271-365 дена	4,111,150	4,507,335
Над 365 дена	-	-
	<u>161,011,794</u>	<u>258,960,414</u>

### 30. ОПЕРАТИВНИ СЕГМЕНТИ

#### *Продукти, услуги и главни потрошувачи*

Основна дејност на Друштвото е неживотно осигурување, а најзначајни активности на Друштвото се осигурување од незгоди, осигурување на моторни возила, осигурување од пожар, туристичко осигурување, осигурување на домаќинства, како и осигурување на имот. Во овие области на компанијата нуди широк асортиман на производи, за покривање на зголемената побарувачка на пазарот на осигурување во Република Северна Македонија.

Приходот на Друштвото е составен од приходи од премија за осигурување, приходи од инвестиции и приходи од реосигурители.

Фирмата нуди услуги за осигурување на некои од најголемите локални компании во областа на производство и дистрибуција на енергија, производство, транспорт и логистика, како и финансиски услуги.

#### *Географски области*

При презентирање на информациите врз основа на географските области, приходот се прикажува врз основа на географската локација на потрошувачите, а средствата се прикажуваат врз основа на географската локација на средствата.

#### *Приход од сегменти*

Приходот од сегменти се состои од бруто приход од премија за осигурување, приходи од провизии и надомести и финансиски приход.

	Република Македонија	Остатокот од Европа	Вкупно
<b>2018</b>			
Приходи од бруто премија од осигурување	802,822,268	-	802,822,268
Приходи од вложувања	13,508,305	-	13,508,305
Не-тековни средства *	71,437,740	-	71,437,740
<b>2017</b>			
Приходи од бруто премија од осигурување	697,718,429	-	697,718,429
Приходи од вложувања	13,994,190	-	13,994,190
Не-тековни средства *	70,897,372	-	70,897,372

### 31. ЗАРАБОТКА ПО АКЦИЈА

Пресметката на основната/разводнета заработка по акција на 31 декември 2018 година е направена врз основа на нето добивката/(загубата) за годината која им припаѓа на имателите на обични акции во износ од МКД 15,836,389 (2017: МКД 21,125,610) и пондерираниот просечен број на обични акции во текот на годината завршена на 31 декември 2018 година од 1.881 (2017: 1.881), пресметано како што следува:

#### ***Добивка расположива за имателите на обични акции***

	<u>2018</u>	<u>2017</u>
Нето добивка која им припаѓа на имателите на обични акции	<u>15,836,389</u>	<u>21,125,610</u>
<b>Пондериран просечен број на обични акции</b>		
<i>Број на акции</i>		
Издадени обични акции на 1 јануари	<u>1,881</u>	<u>1,881</u>
Пондериран просечен број на обични акции на 31 декември	<u>1,881</u>	<u>1,881</u>
Основна /разводнета добивка по акција (во денари)	<u>8,419</u>	<u>11,231</u>

### 32. ТРАНСАКЦИИ СО ПОВРЗАНИ ЛИЦА

Поврзани страни на Друштвото претставуваат членките на Сигал и УНИКА групацијата, како и Раководството и членовите на Надзорниот Одбор на Друштвото.

	<b>2018</b>	<b>2017</b>
<b>Побарувања:</b>		
Sigal Uniqa Group Austria sh.a, Albania	415,058	312,243
UNIQA Austria	625,088	625,047
Uniqa Re AG	5,384,563	5,384,163
Uniqa Life AD Skopje	30,763	2,000
Uniqa Re Lichtenstein AG	3,976,636	3,976,370
Uniqa Bulgaria	18,879	78,770
Uniqa Italy	106,261	-
Uniqa Romania	12,299	12,298
Uniqa Montenegro	312,281	150,222
Uniqa Serbia	12,299	-
Sigal Uniqa Group Austria Kosovo	350,487	447,161
<b>Обврски:</b>		
Sigal Uniqa Group Austria sh.a, Albania	826,001	2,262,735
Sigal Uniqa Group Austria Kosovo	-	-
UNIQA Austria	6,034,600	5,223,366
Uniqa Re AG	16,852,705	9,763,924
Uniqa IT Services GMBH	1,826	1,827
Uniqa Re Lichtenstein AG	44,005,391	27,955,640
Uniqa Serbia	16	-
Uniqa Life AD Skopje	1,207,167	1,213,570
<b>Приходи:</b>		
Sigal Uniqa Group Austria sh.a, Albania	291,624	333,153
Uniqa Life AD Skopje	149,254	1,744,335
Uniqa Romania	-	69
Uniqa Re Lichtenstein AG	6,586,463	15,830
Uniqa A.S. Praga	-	31,525
Uniqa Slovakia	-	274,370
Uniqa Serbia	141,534	261,364
Uniqa Croatia	-	49,851
Uniqa Bulgaria	172,545	266,761
Uniqa Montenegro	423,623	215,448
Uniqa Italy	145,929	-
UNIQA Austria	689,937	32,810
Uniqa Re AG	-	5,384,163
Sigal Uniqa Group Austria Kosovo	959,745	194,814
<b>Трошоци:</b>		
Sigal Uniqa Group Austria sh.a, Albania	1,213,620	1,843,949
UNIQA Austria	5,249,334	9,564,861
Uniqa Re AG	16,892,595	14,017,752
Uniqa IT Services GMBH	788,120	1,212,091
Uniqa Romania	342,939	552,644
Uniqa Serbia	551,716	632,031
Uniqa Croatia	336,541	212,145
Uniqa Bulgaria	207,932	791,779
Uniqa Montenegro	33,623	-
Uniqa Czech Republic	33,656	-
Uniqa Slovakia	49,323	-
Uniqa Hungary	14,333	123,819
Uniqa Bosnia and Herzegovina	49,430	46,147
Uniqa Ukraine	-	207
Uniqa Re Lichtenstein AG	63,597,674	41,622,280
Sigal Uniqa Group Austria Kosovo	124,378	629,351

### 32. ТРАНСАКЦИИ СО ПОВРЗАНИ ЛИЦА (ПРОДОЛЖУВА)

#### *Трансакции со клучниот менаџерски персонал*

Вкупните надомести на раководството и на членовите на Управниот Одбор се како што следува:

	<u>2018</u>	<u>2017</u>
Краткорочни користи за членовите на УО	8,635,519	8,480,229
	<u>8,635,519</u>	<u>8,480,229</u>

### 33. ПОТЕНЦИЈАЛНИ И ПРЕЗЕМЕНИ ОБВРСКИ

#### Судски спорови

На 31 декември 2018 година, Друштвото е вклучено во повеќе тековни спорови во својство на тужен и тужител. Против Друштвото се поднесени повеќе тужби за надомест на нематеријална и материјална штета во вкупен износ од 48,053,334 денари. Друштвото се јавува како тужител во судски спорови по основ на регрес на исплатена штета во износ од 134,226,975 денари и долгови по основ на полиси за осигурување во износ од 42,725,304 денари. За горенаведените износи, Друштвото има признаено резерви за штети согласно политиката за резвации за штети. Врз основа на сопствени проценки, како и интерни и екстерни консултанти, раководството на Друштвото смета дека тужбите нема дополнително да предизвикаат материјални загуби и според тоа не е направена дополнителна резервација во финансиските извештаи.

### 34. УСОГЛАСЕНОСТ СО ЗАКОНСКАТА РЕГУЛАТИВА

На 31 декември 2018 година Друштвото е усогласено со барањата на Законот за супервизија на осигурување.

### 35. ПОСЛЕДОВАТЕЛНИ НАСТАНИ

По 31 декември 2018 година – датумот на известување, до денот на одобрувањето на овие финансиски извештаи, не се настанати настани кои би можеле да предизвикаат корекции на овие финансиски извештаи, ниту пак материјално значајни настани кои наметнуваат потреба од промена на финансиските извештаи.

*(сите износи се искажани во Денари, доколку не е поинаку искажано)*

## ИНФОРМАЦИОНИ ТЕХНОЛОГИИ ПЛАН И РАЗВОЈ

Компанијата располага со два главни интерни системи, Финансово работење и ОСИС. И двата система се изработени од програмерската куќа УЛТРА. Покрај овие два система за продажба на задолжителното осигурување се користи системот на Националното Биро за Осигурување (НБО) од каде автоматски се превземаат и обработуваат податоците во онтерните системи.

За подготовка и продажба на другите видови на полиси зработен е WEB интерфејс со кои се пристапува до ОСИС програмата од сите канцеларии низ државата. Во одделни канцеларии каде има потреба за пристап и до други податоци од ОСИС програмата овозможена е VPN (виртуелна приватна мрежа) конекција од канцелариите до локалната мрежа во главната канцеларија.

Податоците од системот се чуваат на 3 локации со развиен систем за автоматско креирање на резервни копии и тоа активна и пасивна копија, покрај работната верзија верзија на податоците.

Се разбира системите се постојано во процес на развој и ги пратат најновите законски и подзаконски регулативи како и упатствата на Агенцијата за Супервизија во Осигурувањето (АСО). Истото така според договорот со УЛТРА се вршат дополнувања во однос на ново генерирани извештаи во електронска или печатена форма за различни потреби и институции.

Мрежната околина е заштитена со Firewall и рутер кои овозможуваат конекции кон интернет и кон внатре. Пристапот се верифицира преку доменски контролер и VPN сервер а истите овозможуваат и failover преку двата линка со кои UNIQA е поврзана со два различни интернет провајдери.

Со цел постигнување на оперативна стабилност на ИТ системите, понатамошно дигитализирање на процесите за работа со крајна цел збогатување на палетата на услугите кон клиентите главните насоки на работа и развој на ИТ секторот во рамките на Уника а.д. Скопје ќе бидат:

1. Во хардверскиот дел :
  - Редовно сервисирање и понатамошна модернизација на серверската и складишната (сториџ) инфраструктура како во примарната локација во Скопје така и во ДР локацијата во Струмица.
  - Инсталирање и работа со дополнителни ИТ административни алатки односно апликација за лог менаџмент на системите во двете локации.
2. Во софтверскиот дел :
  - Изработка и воведување на главната апликација за работа (core business – desktop application) - ОСИС нов модул за пресметка на ризик при превземање во осигурување за доброволните осигурувања.
  - Изработка и воведување во помошната апликација за работа OSIS-web на нови осигурителни продукти но и сервиси за електронско плаќање преку платежни карти или мобилна телефонија.
  - Изработка и воведување на ЦРМ апликација преку која од страната на вработените на Уника ќе се следи и управува работата со клиенти во повеќе нивоа.
  - Изработка и воведување на интерен портал за вработените и агентите на Уника со кој ќе подобри внатрешната комуникацијата и синхронизација во сите нивоа.
  - Изработка и воведување на портал кон клиентите на Уника преку кој тие ќе можат да ги следат, нарачуваат и наплатуваат услугите на Уника брзо и ефикасно.
  - Изработка и воведување на мобилна апликација (Android/iOS) преку која клиентите ќе бидат информирани за услугите на Уника но и за други помошни услуги .
  - Изработка на апликација за он лине продажба на Авто одговорност

Во аспект на безбедност при работа особено со web апликациите и порталите ќе се примени на воведување на сервески сертификати (SSL) сертификати но за одредени услуги и на кориснички сертификати.

(сите износи се искажани во Денари, доколку не е поинаку искажано)

## КОРПОРАТИВНО УПРАВУВАЊЕ

Друштвото за осигурување УНИКА АД Скопје воспоставува двостепен систем на управување Управен и Надзорен одбор организирани согласно одредбите на Законот за трговски друштва и Законот за супервизија на осигурувањето,

Управувачкиот модел е претставен преку Управниот одбор составен од 3 члена кои поседуваат одобрение согласно Законот за супервизија на осигурувањето со 4 годишен мандат со право на реизбор.

Надзорот над работењето на Друштвото се реализира преку Надзорниот одбор кој брои 4 члена од кои еден од нив е независен со 4 годишен мандат.

Во Друштвото како самостојна и независна единица функционира и внатрешен ревизор кој согласно законските измени извештај за своето работење дава на Надзорниот одбор на Друштвото.

Овластен внатрешен ревизор на Друштвото е Г-ѓа Мирка Александрова

### (организациона структура)

**Собрание на акционери**  
**Надзорен одбор**  
**Внатрешна ревизија**  
**Управен одбор**

#### Сектор за осигурување и реосигурување.

- Осигурување на имот
- Осигурување незгода и ПЗО
- Каско осигурување
- Реосигурување
- Здравствено осигурување
- Превземање на ризик

#### Сектор штети

- АО и каско штети
- незгода, ПЗО и ЗК
- имотни штети
- здравствено осигурување

#### Сектор за агентска продажба

- референти за осигурување
- застапници во осигурување

#### Сектор за финансиски операции

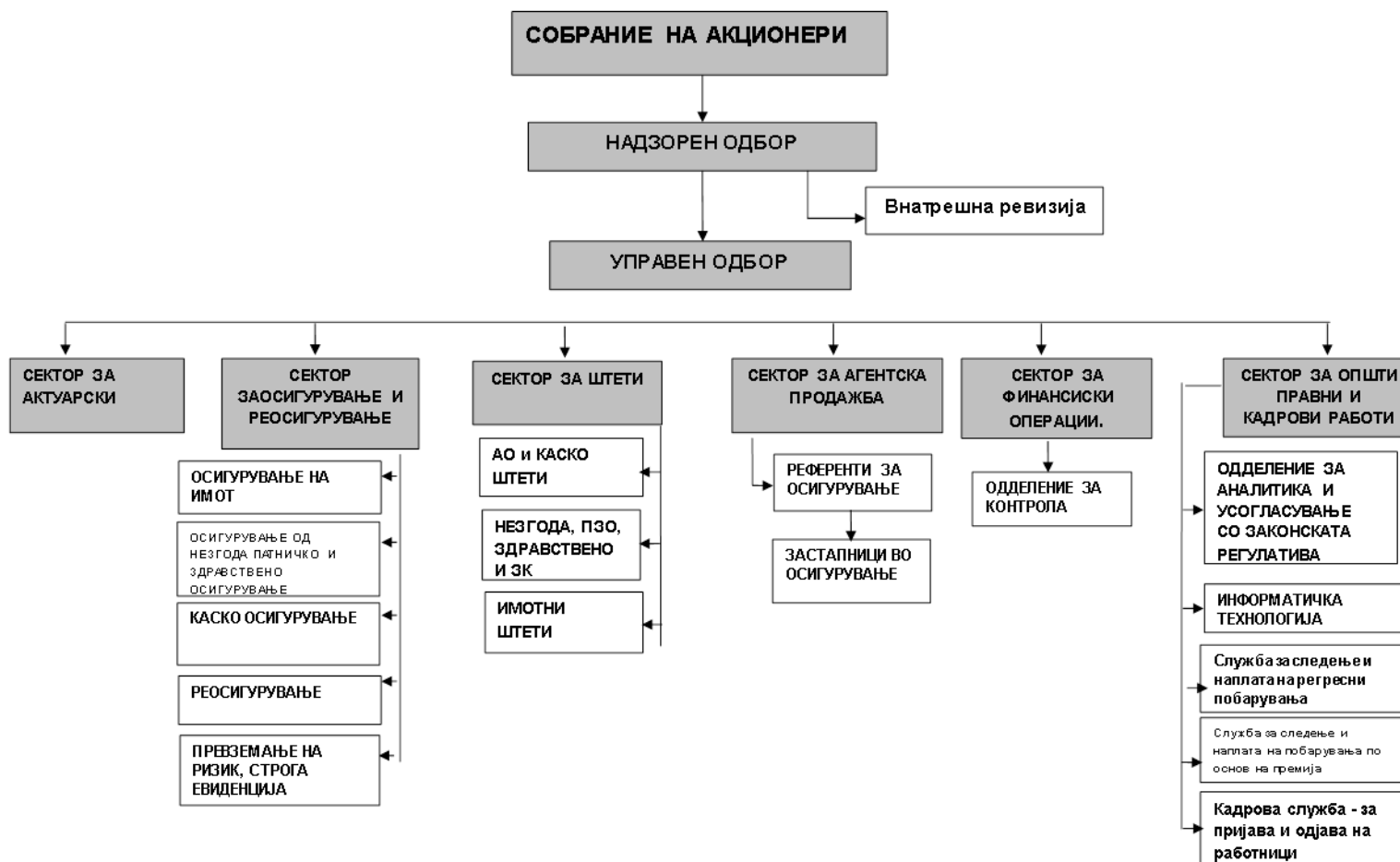
- Оддел за контрола

#### Сектор за правни и кадрови работи

- Информатичка технологија
- Служба за следење и наплата на регресни побарувања
- Служба за следење и наплата на побарувања по основ на премија
- Кадрова служба-пријава и одјава на работници
- Одделение за анализа и усогласување со законската регулатива

#### Сектор за актуарски работи.

(сите износи се искажани во Денари, доколку не е поинаку искажано)





(сите износи се искажани во Денари, доколку не е поинаку искажано)

#### Членови на УО УНИКА:

1. Претседател на УО: Дритон Азизи ,со живеалиште во Куманово,ул.11 Октомври бр.17/3-3, ЕМБГ: 0403979420010
2. Член: Билјана Стојанов од Скопје,Македонија, со живеалиште на ул. Христо Татарчев 47г-1/35, ЕМБГ:1009978455051
3. Член: Борче Богески од Скопје, Македонија, со живеалиште на ул.Хо Ши Мин 1926, ЕМБГ: 0711980450027

#### Членови на НО на УНИКА

1. Претседател: Авни Понари од Тирана Албанија,со живеалиште на ул. Ирфан Томини Пал. Ц4-7,со број на пасош: СЈ 0883899
2. Член: Алма Тотокоци од Тирана , Албанија, со живеалиште на ул. Гин Буе Шпата бр.7 број на пасош: 3 2249311
3. Член /независен член: Арбен Чаволи, од Тирана Албанија, со живеалиштен а ул. Кавил Гурањаку 12 стан 4е со број на пасош 31263735
4. Член: Гералд Мулер од Баден, Австрија, со живеалиште на ул. Хеленерстр бр. 108/6, со број на пасош: П 6923878

Од страна на Собранието на Акционери на Друштвото, Надзорниот и Управниот одбор во 2017 година се одржани следниве седници:

- Управниот одбор на Друштвото одржал 39 седници, покрај одлуките донесени за тековното работење на Друштвото.
- Надзорниот Одбор на Друштвото одржал 18 седници
- 2 седници на Собранието на Друштвото

Согласно член 384 од Законот за Трговски Друштва, примањата во Република Македонија на членовите на Управниот Одбор и Надзорниот одбор на Друштвото од Друштвото за осигурување УНИКА АД Скопје се како што следи:

- Приходи на Управниот одбор на Друштвото по основ плата

Рб.	Членови на Управен Одбор	Бруто Плата за 2018 година
1	Дритон Азизи	409.680 ден.
2	Билјана Стојанов	2.013.846 ден.
3	Борче Богески	1.936.306 ден.

Во 2018 година Саимир ДХАМО на 20.12.2018 беше заменет на местото Претседател на Управен Одбор од Дритон Азизи.

Саимир ДХАМО кој ја извршуваше функцијата Претседател на УО на УНИКА АД Скопје за период од 1 Јануари до 20 Декември 2018 година има остварено 4.108.145 МКД приходи по основ на бруто плата.

Сите горенаведени членови на Управниот Одбор на Друштвото се во редовен работен однос во Друштвото за осигурување УНИКА АД Скопје.

(сите износи се искажани во Денари, доколку не е поинаку искажано)

- Приходи по основ на дополнителни примања и надоместоци на трошоци на кој не се платени придонеси од Друштвото за осигурување УНИКА АД Скопје

Рб.	Членови на Управен Одбор	Регрес за годишен одмор бруто износ
1	Билјана Стојанов	13.333 ден.
2	Борче Богески	13.333 ден.

Саимир ДХАМО кој ја извршуваше функцијата Претседател на УО на УНИКА АД Скопје за период од 1 Јануари до 20 Декември 2018 година има остварено 13.333 МКД приходи по основ на регрес за годишен одмор.

Регресот за годишен одмор на членовите на Управниот Одбор на УНИКА АД Скопје е исплатен од Друштвото за осигурување УНИКА АД Скопје.

Рб.	Членови на Управен Одбор	Дополнителни примања - бруто износ
2	Билјана Стојанов	44.150 ден.
3	Борче Богески	53.280 ден.

Саимир ДХАМО кој ја извршуваше функцијата Претседател на УО на УНИКА АД Скопје за период од 1 Јануари до 20 Декември 2018 година има остварено 161.330 МКД приходи по други основи.

Членовите на Надзорниот Одбор на УНИКА АД Скопје немаат примања по основ на паушал или други основи од Друштвото за осигурување УНИКА АД Скопје.

*(сите износи се искажани во Денари, доколку не е поинаку искажано)*

### **Овластен Ревизор**

Согласно членовите 478 и 479 од Законот за трговски друштва, акционерите на Друштвото за осигурување УНИКА АД Скопје на Годишното собрание на акционери одржано на ден 14.06.2018 година, донесе одлука бр.2018-0201-6 од 14.06.2018 година, со која го именуваше КПМГ Македонија ДОО Скопје за овластен ревизор на Финансиските извештаи на Друштвото за 2018 година.

Согласно член 129 од Законот за супервизија на осигурување. Друштвото за осигурување УНИКА АД Скопје до Агенцијата за супервизија на осигурување поднесе барање бр.1402-11443 од 19.06.2018 за добивање на согласност Друштвото за ревизија КПМГ Македонија ДОО Скопје да врши ревизија на финансиските извештаи на Друштвото за 2018 година. Во прилог на барањето Друштвото достави Одлука бр. .2018-0201-6 од 14.06.2018 година, од собранието на Акционери на УНИКА АД Скопје, за назначување на ревизор на Годишната сметка и финансиските извештаи на Друштвото за 2018 година, заверена изјава од Претседателот на УО на Друштвото за осигурување УНИКА АД Скопје г-дин Саимир ДХАМО дека Друштвото за осигурување УНИКА АД Скопје не е поврзано Друштво со назначеното Друштво за ревизија КПМГ Македонија ДОО Скопје, дека Друштвото не користело никакви консултантски услуги во последните 3 години и дека Друштвото за ревизија КПМГ Македонија ДОО не извршило пет последователни ревизии на годишните биланси и годишните извештаи на Друштвото за осигурување УНИКА АД Скопје.

Истотакта доставена е и нотарски заверена изјава од лицето Гордана Никушевска, управител на Друштвото за ревизија КПМГ Македонија ДОО Скопје дека има повеќе од три години искуство во вршење на работи од ревизија, дека дека Друштвото за ревизија КПМГ македонија ДОО Скопје не е поврзано Друштво со Друштвото за осигурување УНИКА АД Скопје, дека Друштвото за ревизија КПМГ Македонија ДОО Скопје не давало никакви консултантски услуги во последните 3 години, дека Друштвото за ревизија КПМГ Македонија ДОО Скопје не извршило пет последователни ревизии на годишните биланси и годишните извештаи на Друштвото за осигурување УНИКА АД Скопје и дека во последните три години не му биле изречени мерки од страна на Институтот на овластени ревизори на Република Македонија поткрепено со потврда на Институтот на овластени ревизори на Република Македонија бр.0302-92/02 од 20.03.2018 и потврда бр.04-138/2 од 20.03.2018 од Советот за унапредување и надзор на ревизијата на Република Македонија.

Постапувајќи согласно член 202 и член 222 став 3, а во врска со член 129 став 3 од Законот за супервизија на осигурување, Агенцијата за супервизија го разгледа барањето и поднесената документација при што утврди дека кон барањето е приложена комплетната документација со која се докажува дека се исполнети условите од член 129 став 3 од Законот за супервизија на осигурување при што донесе одлука од 06.07.2018 година каде дава согласност Друштвото за ревизија КПМГ Македонија ДОО Скопје да врши ревизија на финансиските извештаи на Друштвото за осигурување УНИКА АД Скопје за 2018 година.

Контакт:

Друштвото за ревизија КПМГ Македонија ДОО Скопје,

Ул.Филип Втори Македонски бр.3, Соравија бизнис центар 7 кат, 1000 Скопје, Република Македонија

Тел.+389 2 313 5220 Факс.+389 2 311 1811

(сите износи се искажани во Денари, доколку не е поинаку искажано)

## ПРОДАЖНА МРЕЖА

Кон структура на дирекцијата с приклучени и следниве деловни единици-експозитури во следниве градови:

Подружница	Адреса
Подружница-продажно место Генерална Дирекција	бул.ВМРО бр.3 Скопје
Подружница-продажно место Капиштец	ул.Васил Ѓоргов бр.21 Скопје
Подружница-продажно место Чаир	ул.Џон Кенеди 25/2 Скопје
Подружница-продажно место Чаир бр.2	ул.Џон Кенеди 1/1-10 Скопје
Подружница-продажно место Ченто	ул.Антон Попов 27 Скопје
Подружница-продажно место Ченто бр.2	ул.Алија Авдовиќ бр.1, Скопје
Подружница-продажно место ТЦ Скопје Сити Мол	ул.Љубљанска бр.4 Скопје
Подружница-продажно место Карпош	ул.Никола Русински бр.3Б/1/1-6 Скопје
Подружница-продажно место Аеродром	бул.Јане Сандански бр.12-5-1, Скопје
Подружница Тетово	ул.Илинденска 51/8, Тетово
Подружница-продажно место бр.2 Тетово	ул.Љубо Божиновски Пиш бб Тетово
Подружница-продажно место бр.1 Тетово	ул.29 Ноември бр.68, Тетово
Подружница Гостивар	ул.Димитар Влахов бб, Гостивар
Подружница Дебар	ул.Вељко Влаховиќ бб лок.8, Дебар
Подружница Кичево	ул.Кузман Ј.Питу бб Кичево
Подружница Струга	ул.Маркс и Енгелс бр.6, Струга
Подружница Охрид	бул.Туристичка бр.60 локал 3 Охрид
Подружница-продажно место бр. 1 Охрид	ул.Јане Сандански бр.52, Охрид
Подружница Ресен	ул.Ленинова бр.33, Ресен
Подружница-продажно место Граничен Премин Стење Ресен	Граничен премин Стење, Ресен
Подружница Битола	ул.Столарска бб/ Комплекс Безистен, Битола
Подружница-продажно место бр.1 Битола	ул.Новачки Пат бб Битола
Подружница-продажно место бр.2 Битола	ул.Генерал Васко Карангелевски бр.4-1 Битола
Подружница-продажно место бр.1 Прилеп	ул.Кузман Јосифоски-Питу бр.37, Прилеп
Подружница Велес	ул.Никола Оровчанец бр.1 Велес
Подружница-продажно место бр.1 Велес	ул.Асном бр.15 Велес
Подружница-продажно место бр.1 Гевгелија	ул.Маршал Тито бр.2/1, Гевгелија
Подружница-продажно место бр.2 Гевгелија	ул.Борис Кидрич бр.17, Гевгелија
Подружница Кавадарци	Плоштад Маршал Тито бр.11, Кавадарци
Подружница-продажно место бр.1 Неготино	ул.Јане Сандански бр.23/1-1, Неготино
Подружница-продажно место бр.2 Куманово	Плоштад Нова Југославија бр.1/01 Куманово
Подружница-продажно место бр. 1 Куманово	ул.11-ти Октомври бр.1/2, Куманово
Подружница Крива Паланка	ул.Јоаким Осоговски 230а, Крива Паланка
Подружница Свети Николе	Плоштад Илинден бр.2, Св.Николе
Подружница Штип	ул.Тошо Арсов бр.32 Штип

(сите износи се искажани во Денари, доколку не е поинаку искажано)

Подружница - продажно место бр.1 Кочани	ул.29-ти Ноември бр.2/1, Кочани
Подружница Кочани	ул.Тодосија Паунов бр.1, Кочани
Подружница-продажно место Винаца	ул.Илинденска бб, Винаца
Подружница Делчево	бул.Македонија 2/4, Делчево
Подружница Струмица	ул.Младинска бр.45, Струмица
Подружница-продажно место бр.2 Струмица	ул.Ленинова бр.100 Струмица
Подружница Пехчево	ул.Истра бр.2А, Пехчево
Подружница Радовиш	ул.22-ри Октомври бр.1/1-1, Радовиш

#### Организациска поставеност на продажната мрежа

Друштвото за осигурување УНИКА АД Скопје работите од своја надлежност во однос на **формите на организирана продажна мрежа** истото го обавува преку

- референти во осигурување,
- лиценцирани застапници во осигурување,
- осигурителни брокерски друштва и
- друштва за застапување во осигурување.

#### • РЕФЕРЕНТИ ВО ОСИГУРУВАЊЕ

Основна цел на Друштвото е организирање на продажна мрежа во која ќе се рефлексира еден од основите постулати на Друштвото

- правилна и навремена информација до потрошувачот,
- пристапност на продуктите,
- акцептирано однесување и
- услужливост.

#### • ЗАСТАПНИЦИ ВО ОСИГУРУВАЊЕ

Согласно член 134 од Законот за супервизија на осигурување, Друштвото склучува договори со физички лица-лиценцирани застапници во осигурување со сите права и должности согласно деловните политики на друштвото и законските права и обврски.

Политиката на друштвото се заснова на потребата за севкупна застапеност на продуктите на УНИКА АД Скопје преку мрежна застапеност на територијата на цела Р. Македонија.

Застапничката мрежа овозможува поголема пристапност до клиентите - потенцијални потрошувачи и сегашни корисници .

Постојаната едукација, одржувањето на работни средби, обуки, тестирања, се дел од колективната свест за унапредување и развој на друштвото.

#### • ДРУШТВА ЗА ЗАСТАПУВАЊЕ ВО ОСИГУРУВАЊЕ

Согласно член 134 –а од Законот за супервизија на осигурување , Друштвото склучува договори со Друштва за застапување во осигурување кои согласно законот се организирани како акционерски друштва со утврден капитал права и обврски. Согласно законските одредби друштвата за застапување во осигурување склучуваат договор со лиценцирано друштво за осигурување и истото врши работи во осигурувањ исклучиво со тоа друштво за осигурување.

(сите износи се искажани во Денари, доколку не е поинаку искажано)

Ваквата законска поставеност овозможува дополнителна стабилност и сигурност на пазарот од аспект на задоволни потрошувачи како и воспоставување на деловни релации кои се базираат на стабилност сигурност и доверба.

Друштвата за застапување во осигурување дејствуваат преку сопствената застапничка мрежа која пак дополнително ја зајакнува продажната структура на пазарот.

Ваквата поставеност не си конкурира меѓусебно туку напротив овозможува една конзистентност и соработка а се со една цел задоволни клиенти.

#### • ОСИГУРИТЕЛНИ БРОКЕРСКИ ДРУШТВА

Согласно член 145 од Законот за супервизија на осигурување Друштвото склучува договор со осигурително брокерски друштва.

Начинот на регулирање на меѓусебните односи е согласно условите утврдени во договорот за соработка како и во рамки на законските права и обврски.

Корелацијата на овој деловен однос е во поглед на заштита на правата и интересите на осигурениците како од аспект на осигурителните продукти така и во однос на оштетните побарувања.

Законот јасно и прецизно ги објаснува правата и обврските на осигурителен брокер и осигурителот брокерско друштво

#### • АГЕНТИ И ВРАБОТЕНИ ЛИЦА ЗАКЛУЧНО СО 31.12.2018

Друштво за осигурување УНИКА А.Д Скопје на 31 Декември 2018 година брои 132 вработени лица од кои преовладуваат оние со ВСС и ССС.

Број на вработени по кадровска структура (состојба на последниот ден од Периодот)							Просечен број на вработени (на база на сатнина)	Број на вработени во:	
								прием во осигурување	ликвидација и проценка на штети
100	101	102	103	104	105	106	107	108	109
ДР	МР	ВСС	ВШС	ССС	НСС	Вкупно			
0	6	93	1	32	0	132	132	84	20

#### Кадровска политика-администрација

Структурата на друштвото се потпира врз основа на позитивното досегашно стекнато искуство и врз човечките ресурси со кои Друштвото располага. Друштвото е организирано во повеќе сектори во кои се вработени лица кои поседуваат потребно искуство и стручност неопходна за исполнување на секојдневните обврски кои произлегуваат од предметот на работење.

Друштвото обезбедува константна едукација на вработените во сите сегменти на работењето при тоа користејќи ја можноста за размена на искуства со колегите од осигурителните друштва членки на УНИКА Групаацијата.

Соработката во УНИКА Групаацијата е на солидно ниво особено соработката на ниво на Сигал Уника Груп каде комуникацијата е поинтензивна.

Развој на кадровска политика и задоволни вработени се основната цел на УНИКА АД Скопје.

---

*(сите износи се искажани во Денари, доколку не е поинаку искажано)*

### **Заштита на потрошувачи**

Во насока на подобрување на услугите и остварување на потребите на потрошувачите ( осигурениците и корисниците на осигурување) УНИКА АД Скопје организира начин и постапка за заштита на правата на потрошувачите согласно Законот за супервизија на осигурувањето како и останатите закони поврзани со оваа материја.

**Комисијата за постапување по преставки** активно работи во насока на разгледување и утврдување на правата на потрошувачите .Внатрешниот ревизор е активно вклучен во постапката за унапредување на условите и превземање на соодветни мерки околу заштита на правата на потрошувачите.

Во табелата подолу се презентирани застапниците во осигурување на УНИКА АД Скопје заклучно со 31.12.2018:

(сите износи се искажани во Денари, доколку не е поинаку искажано)

Регистар на застапници во осигурување							
Друштво за осигурување УНИКА а.д. Скопје, бул. ВМРО бр.3, 1000 Скопје, тел. 02 3288 800. факс 02 3215 128, www.uniqa.mk							
РБ	Застапници во осигурување	Службен телеф.број	Емаил адреса	Број на решение за издавање лиценца за застапник во осигурување	Класи на осигурување	РБС	Датум на престанок на вршење работи на застапување во осигурување
<b>ТЕТОВО</b>							
1	КЕМАЛ САДИКИ	070 321 530	qemal_profi@hotmail.com	09-2273/2 од 20.05.2011- престанато да важи со донесување на Решение бр. УП 07-3-58 од 25.01.2013	1,2,3,4,5,6,7,8,9,10,11,12,13,18	30-0616	
2	ДРАГА МУРАТИ	075 265 400	dragamurati@yahoo.com	09-3821/2 од 09.11.2011	1,2,3,4,5,6,7,8,9,10,11,12,13,18	30-0627	
3	АГРОН ТАИРИ	070 877 488	agron.tairi@gmail.com	09-1175/2 од 28.05.2012	1,2,3,4,5,6,7,8,9,10,11,12,13,18	30-0651	
4	ФАТОН ИДРИЗИ	070 397 899	faton.idrizi@centrum.com.mk	09-4166/2 од 15.12.2011- престанато да важи со донесување на Решение бр. 07-3-109 од 05.02.2013	1,2,3,4,5,6,7,8,9,10,11,12,13,18	30-0633	
5	ВИГАН БЕЦЕТИ	071 332 600	viganbexheti@hotmail.com	09-3958/2 од 29.11.2011- престанато да важи со донесување на Решение бр. 09-1167/2 од 28.05.2012	1,2,3,4,5,6,7,8,9,10,11,12,13,18	30-0630	
6	ВИСАР БИЛА ЛИ	078 243 453	vis.bilalli@hotmail.com	УП 07-3-170 од 21.03.2013	1,2,3,4,5,6,7,8,9,10,11,12,13,16,18	30-0730	
7	ШАИП ХАВЗИ	/	/	09-1189/2 од 28.05.2012	1,2,3,4,5,6,7,8,9,10,11,12,13,18	неактивен	27.07.2012
8	ЈОРДАН РИСТОВСКИ	070 241 396	/	09-1038/2 од 25.06.2010	1,2,3,4,5,6,7,8,9,10,11,12,13,18	неактивен	17.05.2011
9	БУЈАР МЕМЕТИ	/	/	УП 07-3-716 од 07.04.2014	1,2,3,4,5,6,7,8,9,10,11,12,13,18	неактивен	31.12.2014
10	АВНИ РЕЦЕПИ	078 302 588	avnirexhepi@uniqa.mk	УП 19-3-65 од 17.03.2017	1,2,3,4,5,6,7,8,9,10,11,12,13,16,18	30-1392	
11	РЕМЗИЈА ИЗАИРИ ЈОНУЗИ	/	/	УП 19-3-899 од 15.11.2018	1,2,3,4,5,6,7,8,9,10,11,12,13,16,18	/	



(сите износи се искажани во Денари, доколку не е поинаку искажано)

БИТОЛА							
12	НИКОЛИНА РАЛЕВСКИ АНГЕЛОВСКА	078 363 966	nikolina_angel@yahoo.com	09-130/1 од 05.01.2012- престанато да важи со донесување на Решение бр. 07-3-23 од 22.01.2013	1,2,3,4,5,6,7,8,9,10, 11,12,13,18	30-0587	
13	АЛЕКСАНДАР ЦВЕТАНОВСКИ	078 459 731	aleksandar_c84@yahoo.com	09-106/1 од 05.01.2012	1,2,3,4,5,6,7,8,9,10, 11,12,13,18	30-0579	
14	ДУШКО КОСТОВСКИ	075 375 043	leddule@gmail.com	09-117/1 од 05.01.2012	1,2,3,4,5,6,7,8,9,10, 11,12,13,18	30-0597	
15	ЈОВАН КИТАНОВСКИ	075 207 889	jovan.tedi@yahoo.com	09-123/1 од 05.01.2012	1,2,3,4,5,6,7,8,9,10, 11,12,13,18	30-0584	
16	СТЕВЧЕ СЕКУЛОВСКИ	075 605 966	sekulovskis@yahoo.com	УП 07-3-846 од 16.06.2014	1,2,3,4,5,6,7,8,9,10, 11,12,13,16,18	30-0852	
17	ЕЛИЗАБЕТА ТОДОРОВСКА	075 416 653	elizabetatorovska@uniqa.mk	УП 07-3-1043 од 09.09.2014 престанато да важи со донесување на Решение бр. УП 19-3-31 од 27.02.2017 год	1,2,3,4,5,6,7,8,9,10, 11,12,13,16,18	30-0096	
18	А ЛЕКСАНДРА ЛОЗАНОВСКА	075 458 787	aleksandra.lozanovska@gmail.com	УП 19-3-92 од 04.04.2017	1,2,3,4,5,6,7,8,9,10, 11,12,13,16,18	неактивен	05.02.2019
19	БИЛЈАНА ЈАНКУЛОВСКА	075 877 597	biljanajankulovska@uniqa.mk	УП 07-3-715 од 22.04.2014 престанато да важи со донесување на Решение бр. УП 19-3-31 од 27.02.2017 год	1,2,3,4,5,6,7,8,9,10,11, 12,13,18	30-0604	
СКОПЈЕ							
20	СЕАД ЛИЧИНА	071 447 103	sejo.licina@hotmail.com	09-2775/2 од 22.07.2011	1,2,3,4,5,6,7,8,9,10, 11,12,13,18	30-0620	
21	БОРЈАН ГЕОРГИЕВСКИ	075 250 550	borjangeorgievski@uniqa.mk	09-2356/2 од 31.05.2011	1,2,3,4,5,6,7,8,9,10, 11,12,13,18	30-0617	
22	ЗВОНКО ДИМОВСКИ	070 570 690	zvonko_D09@yahoo.com	09-1801/2 од 05.05.2011	1,2,3,4,5,6,7,8,9,10, 11,12,13,18	30-0611	
23	РЕФИК ПАПРАНИКУ	070 863 040	fiku_p@hotmail.com	09-2376/2 од 03.06.2011	1,2,3,4,5,6,7,8,9,10, 11,12,13,18	30-0618	

(сите износи се искажани во Денари, доколку не е поинаку искажано)

24	А ДНАН ЕМРОВСКИ	071 635 048	adnan@gmail.com	09-105/1 од 05.01.2012	1,2,3,4,5,6,7,8,9,10, 11,12,13,18	30-0610	
25	А ЛЕКСАНДРА ГЕОРГИЕВСКА	070 514 911	sandra.g@t-home.mk	09-107/1 од 05.01.2012	1,2,3,4,5,6,7,8,9,10, 11,12,13,18	30-0594	
26	ГАНИМЕТЕ АБДИ	071 343 631	ganimeteabdi@hotmail.com	09-115/1 од 05.01.2012	1,2,3,4,5,6,7,8,9,10, 11,12,13,18	30-0582	
27	А ДНАН ЈАШАР	070 327 694	suc_babo@hotmail.com	09-104/1 од 05.01.2012	1,2,3,4,5,6,7,8,9,10, 11,12,13,18	30-0591	
28	ФИЛИП ТОМОВСКИ	072 212 989	londonn1996@hotmail.com	09-138/1 од 05.01.2012 престанато да важи со донесување на Решение бр. од 13.03.2016 година	1,2,3,4,5,6,7,8,9,10, 11,12,13,18	неактивен	17.03.2016
29	ВЛАДИМИР КАИМОВСКИ	076 499 987	vkaimovski@yahoo.com	УП 07-3-317 од 03.06.2013	1,2,3,4,5,6,7,8,9,10, 11,12,13,16,18	30-0599	
30	ЗЛАТАН КОЧОВСКИ	070 774 472	zlatanand1@gmail.com	09-120/1 од 05.01.2012	1,2,3,4,5,6,7,8,9,10, 11,12,13,18	30-0596	
31	ЗЛАТКО ЛАЗАРОВСКИ	071 599 149	L.Zlatko@hotmail.com	09-121/1 од 05/01.2012 престанато да важи со донесување на Решение бр. 09-1491/2 од 20.07.2012 година	1,2,3,4,5,6,7,8,9,10, 11,12,13,18	30-0592	
32	ЈОВАН СИМОНОВСКИ	075 284 565	jovan.simonovski@gmail.com	09-124/1 од 05.01.2012	1,2,3,4,5,6,7,8,9,10, 11,12,13,18	30-0585	
33	БИДЕ АМБАРИ	072 623 178	bideambari@gmail.com	09-110/1 од 05.01.2012- престанато да важи со донесување на Решение бр.09- 1779/1 од 01.10.2012	1,2,3,4,5,6,7,8,9,10, 11,12,13,18	30-0581	
34	БОЈАН ОГЃЕНОВСКИ	075 333 222	boleog@gmail.com	09-113/1 од 05.01.2012	1,2,3,4,5,6,7,8,9,10, 11,12,13,18	30-0608	
35	ЕЛЕНА ПОПОСКА	070 901 207	elena_eko@hotmail.com	09-119/1 од 05.01.2012	1,2,3,4,5,6,7,8,9,10, 11,12,13,18	неактивен	21.05.2015
36	БЛЕРТОН ЦЕЉИЉИ	071 444 777	blerton_87@hotmail.com	09-744/2 од 16.03.2012	1,2,3,4,5,6,7,8,9,10, 11,12,13,18	30-0635	
37	ЛИДИЈА ДЕНКОВСКА	/	/	09-510/2 од 10.02.2011	1,2,3,4,5,6,7,8,9,10, 11,12,13,18	неактивен	05.04.2012
38	АРБЕН ШАБАНИ	078 333 215	/	09-109/1 од 05.01.2012	1,2,3,4,5,6,7,8,9,10, 11,12,13,18	30-0580	25.09.2012
39	РЕЦЕП ШАБАНИ	/	/	09-131/1 од 05.01.2012	1,2,3,4,5,6,7,8,9,10, 11,12,13,18	30-0578	09.10.2012

(сите износи се искажани во Денари, доколку не е поинаку искажано)

40	АМЗА АДЕМИ	070 464 882	/	09-1977/2 од 05.05.2011	1,2,3,4,5,6,7,8,9,10, 11,12,13,18	30-0613	09.10.2012
41	АРБЕН НУХИЈИ	078 278 069	arben_10@hotmail.com	УП 07-3-931 од 21.11.2013	1,2,3,4,5,6,7,8,9,10, 11,12,13,16,18	30-0748	
42	ХРИСТИНА АПОСТОЛОСКА	078 861 939	hrisapos@yahoo.com	УП 07-3-1111 од 31.12.2013	1,2,3,4,5,6,7,8,9,10, 11,12,13,18	30-0768	13.09.2017
43	АБДУЛА БАЈРАМИ	/	kenanbajrami@hotmail.com	УП 07-3-12 од 13.01.2014	1,2,3,4,5,6,7,8,9,10, 11,12,13,16,18	30-0771	
44	ИВАН ПЕТРОВ	070 225 605	ivan.petrov07@yahoo.com	УП 07-3-271 од 21.02.2014	1,2,3,4,5,6,7,8,9,10, 11,12,13,16,18	30-0814	
45	ДАМЈАН ПАВЛОВСКИ	071 686 289	damjan_pavlovski@hotmail.com	УП-07-3-10 од 13.01.2014	1,2,3,4,5,6,7,8,9,10, 11,12,13,16,18	30-0772	
46	А ЛЕКСАНДАР ПЕТРУШЕВСКИ	078 454 046	acepetrusevski2210@gmail.com	УП 07-3-1490 од 15.12.2014	1,2,3,4,5,6,7,8,9,10, 11,12,13,16,18	30-1058	
47	КАТЕРИНА ПРЕНКОВА	075 304 441	tina.prenkova@gmail.com	УП 19-3-73 од 09.03.2015	1,2,3,4,5,6,7,8,9,10, 11,12,13,16,18	30-1099	
48	НА ДА КОСТОВСКА	070 390 498	nadakostovska@yahoo.com	УП 07-3-1435 од 29.10.2014	1,2,3,4,5,6,7,8,9,10, 11,12,13,16,18	30-1028	
49	ДАНИЕЛА ЧИЧЕВСКА	075 462 466	danielachichevska@uniqa.mk	УП 19-3-32 од 17.02.2016	1,2,3,4,5,6,7,8,9,10, 11,12,13,16,18	30-1257	
50	ВАСКО КОКАЛАНОВ	070 694 070	vk_kume@hotmail.com	УП 19-3-19 од 16.02.2017	1,2,3,4,5,6,7,8,9,10, 11,12,13,16,18	30-0818	
51	ЉУБИША СТОШИЌ	070 221 141	/	УП 19-3-280 од 26.10.2017	1,2,3,4,5,6,7,8,9,10,11,12, .13,16,18	30-1473	
52	МАРТИН БОШКОСКИ	/	/	УП 19-3-299 од 07.12.2017	1,2,3,4,5,6,7,8,9,10,11,12, .13,16,18	30-0334	
53	АНТОНИО НИКОЛОВСКИ	/	/	УП 19-3-426 од 08.06.2018	1,2,3,4,5,6,7,8,9,10,11,12, .13,16,18	30-1498	
54	ДЕСПИНА НИКЧЕВСКА	/	/	УП 19-3-903 од 14.12.2018	1,2,3,4,5,6,7,8,9,10,11,12, .13,16,18	/	
<b>КУМАНОВО</b>							
55	ЛИЛЈАНА ПЧИНСКА	070 205 374	pcinska@gmail.com	09-1142/2 од 29.11.2011	1,2,3,4,5,6,7,8,9,10, 11,12,13,18	30-0114	
56	МИРУШЕ РЕЦЕПИ	072 256 979	mirushe_86@hotmail.com	09--4177/2 од 12.12.2011	1,2,3,4,5,6,7,8,9,10, 11,12,13,18	30-0632	22.08.2015

(сите износи се искажани во Денари, доколку не е поинаку искажано)

57	АНЃЕЛИНА КРА ЉЕВСКА	078 274 448	/	УП 07-3-154 од 15.02.2013	1,2,3,4,5,6,7,8,9,10, 11,12,13,18	неактивен	05.04.2013
58	ГАЗМЕНД САКИПИ	070 506 080	gazmend_saqipi@yahoo.com	УП 19-3-916 од 30.11.2018	1,2,3,4,5,6,7,8,9,10, 11,12,13,16,18	30-0293	
59	БАРИЈЕ МИСИНИ	071 273 650	ib_misini@live.com	УП 19-3-23 од 29.01.2015	1,2,3,4,5,6,7,8,9,10, 11,12,13,16,18	30-1072	
60	АЛЕКСАНДАР СТОЈАНОВИК	/	aleksandar.stojanovic@t.mk	УП 19-3-332 од 19.04.2018	1,2,3,4,5,6,7,8,9,10,11,12, 13,16,18	30-0733	
<b>ГОСТИВАР</b>							
61	МИРАЉИМ САЉИУ	070 215 257	miralimsaliu@gmail.com	09-129/1 од 05.01.2012	1,2,3,4,5,6,7,8,9,10, 11,12,13,18	30-0622	
62	АМЕТ ЕМРУЛИ	071 311 187	amet_e@hotmail.com	09-108/1 од 05.01.2012	1,2,3,4,5,6,7,8,9,10, 11,12,13,18	30-0595	
63	ТОНИ МИЛОШЕСКИ	070 868 686	toni_miloskeski@yahoo.com	09-137/1 од 05.01.2012	1,2,3,4,5,6,7,8,9,10, 11,12,13,18	30-0605	
64	АГИМ СИНАНИ	070 773 330	agim01@yahoo.com	09-1892/2 од 05.05.2011	1,2,3,4,5,6,7,8,9,10, 11,12,13,18	30-0612	
65	АРСЛАНИ АГРОН	071 251 464	agron.asllani@hotmail.com	09-103/1 од 05.01.2012	1,2,3,4,5,6,7,8,9,10,11, 12,13,18	30-0603	
66	АРБЕН КАДРИЈА	070 609 805	arben.kadrija@live.com	09-982/4 од 28.05.2012- престанато да важи со донесување на Решение бр. 09-982/4 од 28.05.2012	1,2,3,4,5,6,7,8,9,10,11, 12,13,18	30-0646	
<b>ШТИП</b>							
67	ЗОРАН ЃОРЃИЕВ	075 481 963	zorangorgiev@hotmail.com	09-122/1 од 05.01.2012	1,2,3,4,5,6,7,8,9,10,11, 12,13,18	30-0577	
68	МИМА ЦЕКОВА	/	/	09-1545/2 од 25.07.2012	1,2,3,4,5,6,7,8,9,10,11, 12,13,18	30-0281	04.09.2012
69	ТАНКИЦА ЈАНКОВСКА	/	/	19-3-425 од 08.06.2018	1,2,3,4,5,6,7,8,9,10,11,12, 13,16,18	30 -1497	
<b>ДЕБАР</b>							
70	ПЛЕУРАТ КУРТИШИ	070 224 592	pleurat@quattro.com.mk	09-3327/2 од 16.09.2011	1,2,3,4,5,6,7,8,9,10,11, 12,13,18	30-0624	

(сите износи се искажани во Денари, доколку не е поинаку искажано)

КАВАДАРЦИ							
71	МАРИЈА ЗАХАРИЕВА	071 324 712	zaharieva_m@yahoo.com	09-3867/2 од 15.11.2012- престанато да важи со донесување на Решение бр. 09-1345/2 од 26.06.2012 престанок на ден 11.10.2013	1,2,3,4,5,6,7,8,9,10,11,12,13,18	30-0622	11.10.2013
72	РОДНЕ ТАШЕВА	070 568 562	rodnenone@yahoo.com	09-132/1 од 05.01.2012	1,2,3,4,5,6,7,8,9,10,11,12,13,18	30-0602	
73	РОСКА СТАВРОВА	/	/	09-133/1 од 05.01.2012	1,2,3,4,5,6,7,8,9,10,11,12,13,18	неактивен	29.05.2012
74	ЌИРО ЈОВКОВ	071 974 678	kirojkov@gmail.com	УП 19-3-313 од 28.05.2015	1,2,3,4,5,6,7,8,9,10,11,12,13,16,18	30-1083	
75	МИРОСЛАВ ЗЛАТЕСКИ	076 219 725	miroslavzlateski@uniqa.mk; zlateski64@gmail.com	УП 19-3-40 од 16.02.2017	1,2,3,4,5,6,7,8,9,10,11,12,13,16,18	30-0817	
76	ДУШИЦА КОСТАДИНОВА	/	/	УП 19-3-441 од 27.06.2018	1,2,3,4,5,6,7,8,9,10,11,12,13,16,18	30-1501	
77	СТЕФАНИЈА ЈОВАНОВА	/	/	УП 19-3-849 од 25.09.2018	1,2,3,4,5,6,7,8,9,10,11,12,13,16,18	30-1605	
КРИВА ПАЛАНКА							
78	СИЛВАНА СПАСОВСКА	/	/	УП-07-3-993 од 12.12.2013	1,2,3,4,5,6,7,8,9,10,11,12,13,16,18	30- 0760	
ПРИЛЕП							
79	ГОЦЕ КОНЕСКИ	070 317 359	g.koneski@yahoo.com	09-116/1 од 05.01.2012	1,2,3,4,5,6,7,8,9,10,11,12,13,18	30-0583	
80	ЕЛЕНА ТРАЈКОСКА КОСТОСКА	076 462 853	elenakostoska@yahoo.com	09-118/1 од 05.01.2012- престанато да важи со донесување на Решение бр. 09-2153/2 од 06.12.2012	1,2,3,4,5,6,7,8,9,10,11,12,13,18	30-0590	
НЕГОТИНО							
81	СТОЈАН ГАНЧЕВ	075 420 055	gancev.s@gmail.com	09-3224/2 од 13.09.2011	1,2,3,4,5,6,7,8,9,10,11,12,13,18	30-0623	
ГЕВГЕЛИЈА							

(сите износи се искажани во Денари, доколку не е поинаку искажано)

82	МИТКО ЃАВАТАЛИЕВ	078 832 441	mitko1965@yahoo.com	09-3857/2 од 15.11.2011	1,2,3,4,5,6,7,8,9,10,11, 12,13,18	30-0628	
83	НАДИЦА РИСТОВСКИ	071 370 107	josifoval1@hotmail.com	УП 10-3-627 од 29.09.2015	1,2,3,4,5,6,7,8,9,10,11,12 ,13,16,18	30-1195	
84	ТРАЈЧЕ ЛАЗАРОВ	078 706 695	/	УП 19-3-97 од 16.03.2015	1,2,3,4,5,6,7,8,9,10,11, 12,13,18	30-1104	
85	БИЛЈАНА КОЦЕВА	/	/	УП 19-3-450 од 13.07.2018	1,2,3,4,5,6,7,8,9,10,11,12 ,13,16,18	30-1505	
86	ВЕЛИКА ЈОВАНОВА	/	/	УП 19-3-577 од 23.08.2018	1,2,3,4,5,6,7,8,9,10,11,12 ,13,16,18	30-1589	
<b>ОХРИД</b>							
87	КЛИМЕ СТОЈАНОСКИ	070 249 472	klime-s@hotmail.com	09-125/1 од 05.01.2012- престанато да важи со донесување на Решение бр. 09-1479/2 од 18.07.2012	1,2,3,4,5,6,7,8,9,10,11, 12,13,18	30-0586	
88	КАТЕРИНА СТОЈАНОСКА	078 570 000	k.stojanoska@yahoo.com	09-3429/2 од 26.09.2011 престанато да важи со донесување на Решение бр. 09-1383/2 од 20.07.2012	1,2,3,4,5,6,7,8,9,10,11, 12,13,18	30-0625	
89	КРСТЕ СТОЈАНОВСКИ	/	/	09-867/2 од 28.05.2010- престанок на ден 19.05.2011	1,2,3,4,5,6,7,8,9,10,11, 12,13,18	неактивен	19.05.2011
90	РУМЕН АТАНАСОВСКИ	075 362 600	/	УП 07-3-6 од 15.01.2014	1,2,3,4,5,6,7,8,9,10,11,1 2,13,1,18	неактивен	11.05.2017
91	ЕЛЕНА НИКОЛОСКА	071 375 678	elena_nikoloska@yahoo.com	УП 19-3-715 од 13.11.2015	1,2,3,4,5,6,7,8,9,10,11,12 ,13,16,18	30-0773	
92	ЕРДИН ДА ЛИП	075 430 017	erdindalip@uniqa.mk	09-2380/2 од 20.12.2012- престанато да важи со донесување на Решение бр. 07-3-32 од 24.01.2013	1,2,3,4,5,6,7,8,9,10,11, 12,13,18	30-0405	
<b>ВЕЛЕС</b>							
93	БОЖАНА ОРДЕВА	070 315 162	info@martintravel.com.mk	09-112/1 од 05.01.2012	1,2,3,4,5,6,7,8,9,10,11, 12,13,18	30-0607	
94	ИВАНА КОЦЕВА	077 587 189	kocevaivana@yahoo.co.uk	09-2282/2 од 20.05.2011 престанато да важи со донесување на Решение бр. 07-3-22 од 22.01.2013 год	1,2,3,4,5,6,7,8,9,10,11, 12,13,18	30-0615	

(сите износи се искажани во Денари, доколку не е поинаку искажано)

95	АНКА СТАНИШЕВА	072 227 326	astaniseva@gmail.com	09-2503/2 од 16.06.2011	1,2,3,4,5,6,7,8,9,10,11, 12,13,18	30-0619	
96	ЈАСМИНА НИКОЛОВСКА	043 211 806	/	09-4105/2 од 12.12.2011	1,2,3,4,5,6,7,8,9,10,11, 12,13,18	30-0631	
97	НАТАША КИРОВА	075 444 351	natasa.kirova@porscheleasing.com.mk	УП 07-3-432 од 17.03.2014	1,2,3,4,5,6,7,8,9,10,11,12 ,13,16,18	30-0833	
98	БОЈАН КОЦЕВ	/	/	УП 19-3-927 од 27.12.2018	1,2,3,4,5,6,7,8,9,10,11,12 ,13,16,18	/	
<b>СТРУМИЦА</b>							
99	ГОРЃЕ КУСИВАНОВ	070 345 738	g.kusivanov@hotmail.com	09-4498/2 од 28.12.2011	1,2,3,4,5,6,7,8,9,10,11, 12,13,18	30-0634	
100	ЉУПЧО РУСЕВ	071 345 122	ljuberusev@gmail.com	УП 07-3-1120 од 22.09.2014	1,2,3,4,5,6,7,8,9,10,11,12 ,13,16,18	30-1010	
101	СТЕФАНИЈА МАНАСИЕВСКА	077 836 483	stefanijam30@gmail.com	УП 19-3-634 од 22.10.2015	1,2,3,4,5,6,7,8,9,10,11,12 ,13,16,18	30-0903	
102	ВАНГЕЛИЦА ВЕСЕВА	071 307 906	/	УП 19-3-635 од 15.10.2015	1,2,3,4,5,6,7,8,9,10,11,12 ,13,16,18	30-1197	
103	АНТОНИО ИВАНОВ	070 664 788	antonioivanov@uniqa.mk	УП 19-3-21 од 16.02.2017	1,2,3,4,5,6,7,8,9,10,11,12 ,13,16,18	30-1120	
104	БИЉАНА ПЕТРОВИЌ	076 299 544	b_petrovik@yahoo.com	УП 19-3-48 од 17.03.2017	1,2,3,4,5,6,7,8,9,10,11,12 ,13,16,18	30-0781	
<b>КРУШЕВО</b>							
105	АНА ОЦАКЛИЕСКА	075 307 040	anaodzaklieska@yahoo.com	09-1369/2 од 13.07.2012	1,2,3,4,5,6,7,8,9,10,11,12 ,13,16,18	30-0679	
<b>СТРУГА</b>							
106	УРИМ ДАНИ	075 487 467	urim_dani@hotmail.com	09-1643/2 од 30.08.2012- престанато да важи со донесување на Решение бр. 07-3-62 од 30.01.2013	1,2,3,4,5,6,7,8,9,10,11,12 ,13,16,18	30-0698	
107	ТОНИ АШТАЛКОСКИ	071 740 188	toniastalkoski@gmail.com	УП 07-3-423 од 26.07.2013	1,2,3,4,5,6,7,8,9,10,11, 12,13,18	неактивен	29.06.2016
108	АЉБАН МЕХМЕДИ	078 361 666	albanmehmedi1981@gmail.com	УП 07-3-949 од ден 21.07.2014	1,2,3,4,5,6,7,8,9,10,11,12 ,13,16,18	30-0884	

(сите износи се искажани во Денари, доколку не е поинаку искажано)

КИЧЕВО							
109	ИВИЦА АНДРЕСКИ	075 876 906	ivica_90@yahoo.com	УП 07-3-978 од ден 12.12.2013	1,2,3,4,5,6,7,8,9,10,11,12, 13,14,15,16,18	30-0761	
110	ИЛИР МЕХМЕТИ	/	/	УП 19-3-568 од 23.08.2018	1,2,3,4,5,6,7,8,9,10,11,12, 13,14,15,16,18	30-1594	
111	ЛИРИМ МАКСУДИ	/	/	УП 19-3-918 од 27.12.2018	1,2,3,4,5,6,7,8,9,10,11,12, 13,14,15,16,18	/	
112	ШУКРИ АЛИУ	/	/	УП 19-3-930 од 27.12.2018	1,2,3,4,5,6,7,8,9,10,11,12, 13,14,15,16,18	/	
ПЕХЧЕВО							
113	ВЕСНА КАРАКАШОВСКА	078 468 260	vesnakarakashovska@hotmail.com	УП 19-3-418 од ден 22.07.2015 престанато да важи со донесување на Решение бр. УП 19-3-16 од 27.02.2017 год.	1,2,3,4,5,6,7,8,9,10,11,12, .13,16,18	30-1184	



(сите износи се искажани во Денари, доколку не е поинаку искажано)

Во табелата подолу се презентирани друштвата за застапување во осигурување со кои УНИКА АД Скопје има склучено договор заклучно со 31.12.2018:

Регистар на друштва за застапување во осигурување								
Друштво за осигурување УНИКА а.д. Скопје, бул. ВМРО бр.3, 1000 Скопје, тел. 02 3288 800. факс 02 3215 128, www.uniqa.mk								
Друштво за застапување во осигурување (назив и седиште)	Матичен број	Одговорно лице/лиценциран застапник и РБС	Број на дозвола за вршење на работи на застапување во осигурувањето	РБС	Службен телефонски број / Телефакс	Електронска адреса	Веб страна	Датум на престанок со вршење работи на застапување во осигурување
Друштво за застапување во осигурување <b>ЛАЈОН ИНС А Д Скопје</b> бул. Авној бр. 20/2-23, Скопје	6755054	Игор Георгиевски 30-0727	09-3873/4 од 28.12.2011 год	Д3005	02/2454 004 071/441 555	georgievigor@yahoo.com	www.lionins.mk	
Друштво за застапување во осигурување <b>РЕА ИНШУРЕНС АД Скопје</b> ул. Макеу т Садик бр. 11, Скопје	6813810	Арбен Шабани со 30-0580	09-1389/2 од 24.08.2012 год	Д3008	02/2612 647	reinsurancegroup@gmail.com	www.reinsurancegroup.mk	
Друштво за застапување во осигурување <b>ЛАЈФ ВИЗИОН АД Скопје</b> ул. 50та Дивизија бр. 36, Скопје	6958990	Диме Саров 30-0846	07-1-858 од 12.06.2014 год	Д3011	02/3225 500	dime.sarov@lifevision.mk	www.lifevision.mk	
Друштво за застапување во осигурување <b>ИБО ИНШУРЕНС А Д Куманово</b> ул.11 Октомври бр.39/2-1, Куманово	7063431	Мируше Реџеџи (30-0632)	УП 19-1-375 од 04.08.2015 год	Д3013		iboinsurance@gmail.com		14.07.2017 год

(сите износи се искажани во Денари, доколку не е поинаку искажано)

Во табелата подолу се презентирани брокерските друштва со кои УНИКА АД Скопје има склучено договор за соработка заклучно со 31.12.2018:

Регистар на осигурително брокерски друштва								
Друштво за осиг урување УНИКА а.д. Скопје, бул. ВМРО бр.3, 1000 Скопје, тел. 02 3288 800. факс 02 3215 128, www.uniqa.mk								
Осигурително Брокерско Друштво (назив и седиште)	Матичен број	Одговорно лице/лиценциран брокер и РБС	Број на дозвола за вршење Осигурително брокерски работи	РБС	Службен телефонски број / Телефакс	Електронска адреса	Веб страна на Друштвото	Датум на престанок со вршење осигурително брокерски работи
Осигурително брокерско друштво ЈДБ Брокер А Д Скопје ул. Градски Сид блок 13, Скопје	6533027	Бранкица Павлеска со ОБ-0070 и Јулијана Станковска со ОБ-0167	12-27681/2 од 30.09.2009	ОБ09	02/3225 810 02/3173 651	brankicadonevska@yahoo.com	http://www.jdb.mk/	
Осигурително брокерско друштво ИН Брокер А Д Скопје ул. Т.Гологанов бр. 58/ ДТЦ Унија-кат 3, Скопје	5847974	Панче Ивановски со ОБ-0011 и Златко Михајловски со ОБ-0006	11-43442/2 од 03.12.2007	ОБ04	02/3215 303	info@inbroker.com.mk	www.inbroker.com.mk	
Осигурително брокерско друштво ВИАСС А Д Скопје ул. Даме Груев бр. 14 ДТЦ Палома Бјанка л.9, Скопје	5777291	Фарук Абедини со ОБ-0004 и Анета Меновска со ОБ-0135	12-457/3 од 31.03.2008	ОБ03	02/3133 461 02/3220 832	wiass@t-home.mk	www.wiass.mk	10.09.2016
Осигурително брокерско друштво ЛЕГРА А Д Скопје ул. Филип Втори Македонски бр. 15/1-11, Скопје	6550606	Владимир Кипријановски со ОБ-432 и Марина Тимевска со ОБ-0150	09-184/2 од 28.12.2009	ОБ12	02/3221 325	office.skopje@legra.cc		
Осигурително брокерско друштво К МК Брокер А Д Скопје ул. Народен Фронт бр. 19А, кат 1-локал 44/ТЦ, Беверли Хилс,"	6567495	Атанас Стојковски со ОБ-0324 и Душица Јанева Маркоска со ОБ-0127	09-102/2 од 26.02.2010	ОБ13	02/3217 568	info@kmbroker.mk	www.kmbroker.mk	
Осигурително брокерско друштво Наше Осигурување А Д Кочани ул. Стево Теодосиевски бр. 2/2, 2300 Кочани	6519695	Верица Ѓоргиевска со ОБ-0061 и Венцо Митев со ОБ-0051	12-23704/2 од 27.07.2009	ОБ08	03/3270 221	info@naseosiguruvanje.com.mk	www.naseosiguruvanje.com.mk	
Осигурително брокерско друштво ВФП А Д Скопје ул. Загребска бр. 28Б локал 19, Скопје	6008135	Блаже Петрески со ОБ-0026 и Суазана Ѓукиќ со ОБ-0025	11-23524/2 од 19.09.2006	ОБ05	02/3298 356 02/3298 472 /355	wvpskopje@wvp.mk	www.wvp.mk	

(сите износи се искажани во Денари, доколку не е поинаку искажано)

Осигурително брокерско друштво Делта Инс Брокер А Д Скопје ул. Максим Горки бр. 16/3 бр. 11/1-4, Скопје	6479952	Јасмина Мацароска Сотирова со ОБ-0047	12-5156/4 од 06.04.2009	ОБ10	02/3208-222	jasminams@mail.com	www.deltains.com.mk
Осигурително брокерско друштво Еуромак Брокер А Д Скопје бул. Свети Климент Охридски бр. 52, Скопје	5758874	Жарко Јовановски со ОБ-0021 и Драган Лазаревски со ОБ-0002	12-50972/3-07 од 24.03.2008	ОБ02	02/3232-951 02/3231-252	euromak@euromak.com.mk	www.euromak.com.mk
Осигурително брокерско друштво Мобилити А Д Скопје ул. Митрополит Теодосиј Гологанов бр. 54/3, Скопје	6366067	Емилија Манојлова со ОБ-0184 и Владо Исјановски со ОБ-0106	12-6568/7 од 15.04.2008	ОБ06	02/3181 400 факс. 3181 409	contact@mobilitybroker.com.mk	www.mobilitybroker.com.mk
Осигурително брокерско друштво СЕДА Брокер А Д Скопје ул. Франц Прешерн бр. 85-Б, Скопје	6367607	Гока Марковиќ со ОБ-0035 и Дарко Атанасовски со ОБ-0035	12-13085/2 од 23.05.2008	ОБ07	02/2601 501	contact@pss.mk	
Осигурително брокерско друштво ЕуроЕкспертс А Д Скопје бул. Кочо Рацин бр. 38/3-13, Скопје	5747660	Гоце Атанасов со ОБ-0003 и Биљана Атанасовска со ОБ-0087	11-47768/2 од 17.12.2007	ОБ01	02/3217 217	contact@euroexperts.com.mk	www.euroexperts.com.mk
Осигурително брокерско друштво Супер Брокер А Д ул. А лександар Урдареvски бб, Чучер-Сандево, Скопје	67449445	Сервет Салих со ОБ-0153 и Јулијана Павлова со ОБ-0092	09-3106/2 од 07.10.2011	ОБ16	075 416 445	servet.sak@hotmail.com	http://www.sb.mk/
Осигурително брокерско друштво АМГ Премиум А Д Скопје ул. Владимир Комаров бр. 31/2-4, Скопје	63448467	А лександар Меловски со ОБ-0171	09-3398/2 од 07.10.2011	ОБ17	02/3 223 418 моб. 070/342 772 факс. 02/3223 577	amgpremium@t-home.mk	www.amgpremium.com.mk
Осигурително брокерско друштво Кораб Инс А Д Скопје ул. Маршал Тито бр. 33, Скопје	6759866	Даниела Јовановска ОБ - 0360 и Горица Костова ОБ-0365	09-355/2 од 26.01.2012	ОБ18	078/412 801 078/412 802 022/444 607	contact@korabins.mk, korabins@yahoo.com	www.korabins.com
Осигурително брокерско друштво Церт ус А Д Скопје ул. Васил Ѓоргов“ бр.21/1, Скопје	6782817	Трајче Митровски со ОБ-0207 и Билјана Петреска со ОБ -0207	09-656/2 од 18.04.2012	ОБ19	023/256 391	certus@certus.mk	www.certus.mk
Осигурително брокерско друштво Полиса Плус А Д Скопје ул. Народен Фронт бр. 29/32, Скопје	6704115	Теодора Божиновска со ОБ -0245 и Катарина Бошковска со ОБ-0351	09-1712/2 од 07.06.2011	ОБ15	072/224 692;	polisaplus@hotmail.com,	http://www.polisaplus.com.mk/

(сите износи се искажани во Денари, доколку не е поинаку искажано)

Осигурително брокерско друштво Мега Брокер А Д Кеј 13 Ноември, зграда 3/1, Скопје	6892469	Горан Василевски со ОБ-0303 и А лександар Велковски со ОБ – 0307	УП 07-1-386 од 19.07.2013	ОБ24	+389(02)3116-001	goranvasilevski67@gmail.com	<a href="https://www.megabroker.com.mk/">https://www.megabroker.com.mk/</a>
Осигурително брокерско друштво Нов Осигурителен Брокер А Д Скопје Ул. Коле Неделковски бр. 12А-1, Скопје,	6805620	Велко Николовски со ОБ-0201 и Деница Мишевска со ОБ-0079 "	09-1073/5 од 06.07.2012	ОБ20	02/3299 929	nob@nob.com.mk	<a href="http://www.nob.mk/">http://www.nob.mk/</a>
Осигурително брокерско друштво Асуц Брокер А Д Скопје ул.Едвард Карделџ 26б, Скопје	6848397	Магдалена Гечева со ОБ-0253, Драгица Илиевска со ОБ-0252	УП-07-1-111 од 05.02.2013	ОБ22	02/3109 168	asucbroker@gmail.com	<a href="http://www.asucbroker.mk/">http://www.asucbroker.mk/</a>
Осигурително брокерско друштво ЦВО Брокер А Д ул.15ти Корпус бр.292, Охрид	6852262	Пешевска Верица со ОБ-0288 и Македонка Ангеловска.	УП 07-1-45 од 21.01.2013	ОБ21	"046/262 884 046/262 890"	milemilosh@yahoo.com	
Осигурително брокерско друштво Сафе Инвест А Д ул.Дебарца бр. 25А/003-1, Скопје	6161570	Катерина Јовановска ОБ-0320. Јовица Јовановски со ОБ-0310	УП 07-1365 од 11.07.2013	ОБ23	02/3109 168 02/3131 125	Katerina.jovanovska@safe-invest.com.	<a href="http://www.safe-invest.com.mk">www.safe-invest.com.mk</a>
Осигурително брокерско друштво С.Т.М. Брокер ПЛУС А Д Скопје ул. Коце Металец бр.1д/1-3, Скопје	6919456	Марјан Николовски со ОБ-0136 и Стојче Стојанов со ОБ- 0361	УП 07-1-947 од 06.12.2013	ОБ25		m.nikolovski@hotmail.com	
Осигурително брокерско друштво АМ Брокер А Д Скопје, ул. 16та Македнска Бригада бр. 2, Скопје	6923054	Елена Тодорова со ОБ-0040 Радмила и Крстевска Веселинова со ОБ-0076	УП 07-1-1011 од 26.12.2013	ОБ26	389 2 315 33 55	zv@automakedonija.com.mk	<a href="http://ambroker.mk/">http://ambroker.mk/</a>
Осигурително брокерско друштво ВИА БРОКЕР А Д Скопје, ул. 1721 бр. 29, Глумово-Сарај, Скопје	6932541	Идриз Нуиши со ОБ-0306 Алие Нуиши со ОБ-0329	УП 07-1-206 од 31.01.2014	ОБ27		via.tkincarov@gmail.com	<a href="http://www.via.com.mk/index.php/mk/">http://www.via.com.mk/index.php/mk/</a>
Осигурително брокерско друштво ВЕБЕР ГМА А Д Битола, ул. Михајло Бојациев бр.6, Битола	6995683	Зоран Брглевски со ОБ-0346 и Ивановска Лилјана со ОБ-0210	УП 07-1-1020 од 07.10.2014	ОБ28	047/220 120	brglevskibr@t-home.mk	
Осигурително брокерско друштво МАК ТРЕНД БРОКЕР А Д Скопје, ул. Н.Русински бр. 3А-1/13, Скопје	7000901	Горјан Трајковски со ОБ-0367 и Робертина Ивановска со ОБ-0364	УП 07-2-1438 од 28.11.2014	ОБ30	389 78-222-187	robertina.ivanovska@maktrendbroker.mk	<a href="http://www.maktrendbroker.mk">www.maktrendbroker.mk</a>

(сите износи се искажани во Денари, доколку не е поинаку искажано)

Осигурително брокерско друштво СН ОСИГУРИТЕЛЕН БРОКЕР А Д Битола, ул. Димитар Илиевски Мурато бр. 5, Битола	7000324	Зоран Пејчиновски со ОБ-0350 и Христо Кондовски со ОБ-0349	УП 07-1-1044 од 13.10.2014	ОБ29	047/553 390	zoran.pejcinovski@snbroker.mk	www.snbroker.mk	
Осигурително брокерско друштво Порше Брокер А Д Скопје, ул. Босна и Херцеговина бр.3, Скопје	7074158	А лександар Димитријевиќ со ОБ- 0414 и Симона Илиоска со ОБ- 0413	УП 19-1-436 од 24.09.2015	ОБ31		info@porschebroker.com.mk	http://www.porscheleasing.com.mk/porse_broker/	
Осигурително брокерско друштво ЕОС БРОКЕР А Д Скопје ул. Перо Наков бр. 25, Гази Баба, Скопје	7123590	Васо Чавдаровски со ОБ-316 и Маја Галевска со ОБ-0426	УП 19-1-37 од 01.04.2016	ОБ33	389 (0)2 6134 159 160 / +389 (0)2 6134 159	radiceska@elekroelemen.com.mk	http://www.eosbroker.mk/brokers.php	
Осигурително брокерско друштво РИЗИКО ОСИГУРУВАЊЕ А Д СКОПЈЕ, ул. Балканска бр.1/1-28, Скопје	7216572	Борис Спасовски со ОБ-0476 и Петар Стојановски со ОБ-0477	УП 19-1-136 од 19.06.2017	ОБ36	02 316 6222	office@riziko.mk	http://www.riziko.mk/	
Осигурително брокерско друштво ВИН БРОКЕР А Д Скопје, ул. Франклин Рузвелт бр. 35, Скопје	7238541	Горан Дамчески со ОБ-0495 и Игор Дамчески со ОБ-0494	УП 19-1-258 од 10.10.2017	ОБ37	02/ 3099 999		www.winbroker.mk	

(сите износи се искажани во Денари, доколку не е поинаку искажано)

Во табелата подолу се презентирани туристичките агенции со кои УНИКА АД Скопје има склучено договор:

Регистар на туристички агенции								
Друштво за осигурување УНИКА а.д. Скопје, бул. ВМРО бр.3, 1000 Скопје, тел. 02 3288 800. факс 02 3215 128, www.uniqa.mk								
Туристичка агенција (назив и седиште)	Овластено лице	Број и Датум на склучување на Договор за продажба на полиси патничко осигурување	Класа на осигурување	Град	Службен телефонски број/Факс	Емаил	Веб страна	Важност
Друштво за транспорт, трговија и услуги Лим Бус Доел Експорт-Импорт - ул.101 бр.100 Чelopeк Тетово	Алим Лимани	1895/13-2 од 01.08.2013	18	Тетово	44330031	limbus-tetov@hotmail.com	http://www.limbus.mk/	неопределено
Друштво за трговија, туризам и услуги Шар Експрес Рамадан Доел Увоз-Извоз -ул.Илинденска бб локал 2 Тетово	Рамадан Идризи	489/12-1 од 01.03.2012	18	Тетово	044/350 380	info@sharrexpress.com	https://www.sharrexpress.com/	неопределено
Трговско Друштво за производство, трговија и превоз на патници А лба Туристфарт Доел Увоз-Извоз -ул. Иво Лола Рибар бр.359 Тетово	Беќим А ли	731/11-1 од 01.04.2011	18	Тетово	044/340 821	albaturist_mk@hotmail.com	www.facebook.com/albaturist.dk/	неопределено
Друштво за организација на туристички пат увања и продажба на билети АО Генералт турист - ул.Климент Охридски бр.60 Скопје	Аркан Керим	1006/11-1 од 06.05.2011	18	Скопје	02/3 217 410	info@generalturist.mk	http://www.generaltourist.com.mk/	неопределено
Туристичка Агенција Војажер Туристички Сервис Доо -Бул.Авној бр.106-4/6, Скопје	Мимоза Конеска	1044/10-1 од 31.05.2010	18	Скопје	02/3 222 260	voyager@t-home.mk	http://www.voyager.com.mk/za-nas/	неопределено
Друштво за производство, трговија, туризам и услуги Гема Доел - ул.Даме Груев бр.39 Охрид	Румен Атанасоски	2374/12-1 од 06.11.2012	18	Охрид	046/266 411	/	http://www.gematravel.com/	неопределено
Компанија Ике Трејд Доо Скопје -ТА Мак Свисс -ул.Максим Горки бр.17, Скопје	Елизабета Дуковска	1201/10-1 од 18.06.2010	18	Скопје	071 542 530	"macswiss@macswiss.com.mk"	/	неопределено
Друштво за промет и туризам Еуро-Турс Травел Доел Експорт- Импорт Тетово	Емин Бислими	01/12-1 од 13.01.2012	18	Тетово	044/336 951	info@etc.mk	http://www.euroturist.com.mk/	неопределено

(сите износи се искажани во Денари, доколку не е поинаку искажано)

Трговско Друштво за производство, трговија и услуги Елида Дооел Експорт Импорт - ул.Боро Шаин бр.4 Охрид	Елида Битрак	1254/12-1 од 04.06.2012	18	Охрид	046/257 977	" info@elidaturs.mk infoelidaturs@yahoo.com"	http://elidaturs.mk/	неопределено
Туристичка Агенција ЕМ Травел & ЕР Сервис Охрид Доо - Бул. Туристичка бр.50 Охрид	Михајло Арсенов	1511/12-1 од 09.07.2012	18	Охрид	046/254 777	emtravel@t-home.mk	/	неопределено
Туристичка Агенција Каннес Турс Дооел - ул.Маршал Тито Т.Ц Импортане бр.9 ,Гостивар	Елмедин Хасани	592/12-1 од 16.03.2012	18	Гостивар	042/215 002	/	/	неопределено
Трговско Друштво за производство, трговија ,транспорт и услуги Лале Дооел - с.Пештани Охрид	Кристијан Башоски	2283/12-1 од 29.10.2012	18	Охрид	076/506 228	info@laletours.com	http://www.laletours.com/	неопределено
Туристичка Агенција Њујорк Компани Експорт Импорт- Бул.Гоце Делчев бб Гостивар	А зис Исмаили	610/12-1 од 16.03.2012	18	Гостивар	042/213 055	/	/	неопределено
Туристичка Агенција Авионет Доо - ул.Градски Сид 4/7 Скопје	Бојан Рафајловски	2367/11-1 од 01.12.2011	18	Скопје	02/3 117 544	info@avio.net.mk	http://www.avio.net.mk/page-contact-us/	неопределено
Друштво за трговија, транспорт, туризам, угостителство и услуги ТД Делфина Турс -Скопје	Венера Гиевска	323/12-1 од 13.02.2012	18	Скопје	091/425 016	info@delfinatur.com.mk	http://www.delfinatur.com.mk/	неопределено
Друштво за туризам, трговија и услуги Хисар Туризам Дооел - ул.Качанички Пат бб, Визбегово Скопје	Риза Балкан	1820/13-1 од 22.07.2013	18	Скопје	02/2 402 424	/	http://www.hisartravel.com.mk/	неопределено
Друштво за Туризам Либерти Аир Дооел - ул.А лександар Здравковиќ бр.20 Куманово	Веби Бедиу	1926/13-1 од 06.08.2013	18	Куманово	031/432 634	/	http://www.libertyair.info/	неопределено
Друштво за превоз на патници, трговија и туристички услуги Шарп Травел Дооел Експорт-Импорт - ул.Илинденска бр.47 Тетово	Мемет Скендери	2258/13 од 17.09.2013	18	Тетово	44550350	sharrturist_memet@hotmail.com	/	неопределено
Друштво за производство, трговија и превоз на патници и стоки Еуро- Спринт Дооел, Тетово	Ајет Селмани	2256/13 од 17.09.2013	18	Тетово	070/224 892	euro-sprint@live.com	http://www.eurosprint.com.mk/	неопределено
Друштво за трговија и услуги Вардар - Туре Митат Дооел Експорт Импорт - ул.Цветан Димов бр.29 ТЦ Чаирчанка локал 4 Скопје	Митат Зекири	1763/13-1 од 01.07.2013	18	Скопје	02/2 611 758	/	/	неопределено

(сите износи се искажани во Денари, доколку не е поинаку искажано)

Друштво за производство, трговија и услуги ИТА АИР Травел Доел Увоз-Извоз - ул.Битпазарска бр.37 Чаир Скопје	Енвер Асани	370/13 од 13.02.2013	18	Скопје	076/426 771	itaair@hotmail.com	/	неопределено
Друштво за т уризам, промет и услуги Цет Ер Конекшн Доо - ул.Битпазарска бр.75 Чаир Скопје	Атнан А деми	203/11-1 од 01.02.2011	18	Скопје	071 992 452	/	/	неопределено
Друштво за автотранспорт, трговија и услуги ПАН-ПРОМЕТ Увоз-Извоз Доел,Подружница Туристичка Агенција Мартин - ул.Ленинов бр.18 Велес	Божана Ордева	02/11-1 од 03.01.2011	18	Велес	070/265 027	info@martintravel.com.mk	https://martintravel.com.mk/web/	неопределено
Друштво за т уризам ,трговија и услуги Еуро Турист Зибер Доел - ул.Илинденска бр.64/9 Тетово	Зибер Бислими	1030/13-1 од 09.04.2013	18	Тетово	044/330 155	/	/	неопределено
Друштво за производство, трговија и услуги Либертас Флај Доел Увоз- Извоз - ул.Битпазарска бр.19 Скопје	Назмие Пацоли-Бектеши	2200/11-1 од 01.09.2011	18	Скопје	02/3 109 403	libertasskp@hotmail.com	/	неопределено
Друштво за производство,т уризам, трговија и услуги Шар Реисен Доел Експорт-Импорт - ул.Маршал Тито бр.146 Тетово	Јумни Јакупи	03/11-1 од 03.01.2011	18	Тетово	044/332 170	/	/	неопределено
Друштво за т уризам, трговија и услуги АА. Скај Лаин Доел - Бул. Кочо Рацин бр.14 локал 10 Скопје	Сеад Зиљкиќ	1011/12-1 од 02.05.2012	18	Скопје	02/3 151 122	sky.line2012@yahoo.com	http://www.skyline.mk/	неопределено
Друштво за т уризам,услуги,трговија и превоз Сат-Бус Травел Доел Увоз-Извоз - ул.Борис Кидрич бб Тетово	Дритон Исмаили	2336/13 од 26.09.2013	18	Скопје	070 527 005	info@satbus.mk	http://satbus.mk/	неопределено
Друштво за промет,трговија и услуги Саб Турс Доел Увоз Извоз - ул.Цветан Димов ТЦ Чаирчанка лок.5, Скопје	Бурхан Алили	1401/5847 од 24.03.2017	18	Скопје	072 232 335	/	/	24.03.2019
Друштво за транспорт,трговија и услуги Идо -Тоурс Доел Експорт- Импорт -ул.174 бр.18 с.Мала Речица- Тетово	Несим Исмаиљи	1401-1088 од 11.03.2014	18	Скопје	044 337 201	NFO@IDOTOURS.COM.MK	http://idotours.com.mk/	неопределено
Друштво за услуги, трговија,деловни активности и образование ЈК Травел Доел Увоз- Извоз Битола- ул.Страшо	Горан Јошевски	1401-1208 од 14.03.2014	18	Скопје	047 220 248	jktravelclient@gmail.com	https://jk.com.mk/	неопределено



(сите износи се искажани во Денари, доколку не е поинаку искажано)

Пинџур бр.7 Битола								
Јавно трговско друштво за туризам, трговија и услуги Христо Пајаковски и др. Орбита Битола ЈТД -ул. Прилепска бр.13/А/7 Битола	Миле Пајаковски	1401-1446 од 04.04.2014	18	Скопје	047 228 877	"ta_orbita@t-home.mk info@orbita.mk	www.orbita.mk	неопределено
Друштво за транспорт, трговија и услуги Агим Турс - ШК Доел - ул.101 бб Нераште, Тетово	Фекрије Камили	1401/5845 од 24.03.2017	18	Тетово	044 335 409	info@agimtours.com	http://www.agimtours.com/	24.03.2019
Друштво за транспорт, трговија и туристички услуги Рилиндја Турист Доел Експорт-Импорт Тетово ул.Илинденска бр.81/А Тетово	Мирсад Рамадани	1401-3532 од 27.10.2014	18	Тетово	070 422 524	/	http://rilindjaturist.com	неопределено
Трговско друштво за трговија и услуги и туризам Вас Тоур Оператор Доо -ул.Никола Вапцаров бр.7/1-15 Скопје-Центар	Бранко Босилков	1401/5840 од 24.03.2017	18	Скопје	2 6149 955	/	http://www.vas.mk/	24.03.2019
Туристичка Агенција Јет Сет Травел Доел -ул.Васил Главинов бр.16 кат 1/лок.6 Центар Скопје	Дејан Вељанов	1401/16770 од 27.10.2015	18	Скопје	02 6 121 781	info@jet-set.mk	http://www.jet-set.mk/	27.10.2017
Туристичка Агенција ЕТЦ Травел Доел Скопје -ул.Васил Главинов бр.3 Скопје	Ирена Донева	1401/2944 од 12.02.2016	18	Скопје	070 343 056	info@etc.mk	http://www.etc.mk/	12.02.2018
Агенција за туризам и услуги Пеликан Љубин Котевски ДОО Ресен - ул.Ленинова бр.33 Ресен	Љубин Котевски	1401/3246 од 18.02.2016	18	Ресен	070 342 004	pelikan_mak@yahoo.com	/	02.02.2018
Друштво за транспорт, трговија и услуги Афа Тоурс Доел - с.Ларце Желино, Тетово	Нагип Илџази	1401/3448 од 22.02.2016	18	Тетово	070 542 355	/	/	15.02.2018
Друштво за промет и услуги Елит Травел Доо - ул.Горѓи Капчев 22/13, Аеродром Скопје	Слаѓана Антонова-Стаменкова	1401/3995 од 29.02.2016	18	Скопје	075 254 550	info@elitetravel.com.mk	http://elitetravel.com.mk/	29.02.2018

(сите износи се искажани во Денари, доколку не е поинаку искажано)

Друштво за т уризам, трговија и услуги Туристичка агенција Гранд Травел Дооел Штип - ул.Гоце Делчев бр.34 Штип	Весна Неткова Ефтимова	1401/6498 од 06.04.2016	18	Штип	032 223 900	info@grandtravel.com.mk	http://www.grandtravel.com.mk/	06.04.2018
Друштво за трговија, т уризам и транспорт Еуро-Фест Јамин Дооел Експорт Импорт - ул.101 бр.15 с.Г.Речица Тетово	Јамин А деми	1401/7347 од 19.04.2016	18	Тетово	044 339 241	eurofest@t-home.mk	/	19.04.2018
Друштво за производство ,трговија и услуги Арби Реисен Дооел Експорт-Импорт - ул.Ван Вардарска бб Тетово	Севди Емшија	1401/21372 од 25.11.2016	18	Тетово	044/351 060	/	http://www.arbi-reisen.de/	неопределено
Друштво за транспорт, трговија и т уристички услуги Полог Турист - ИИБ Дооел Тетово	Кујтим Шабани	1401/849 од 13.01.2017	18	Тетово	075 233 425	tetove@pollogturist.ch	www.pollogturist.ch	13.01.2019
Трговско друштво за угостителство, т уризам, трговија и услуги Вис Пој Дооел Охрид - бул.Македонски Просветители бр.1 Охрид	Олег Маленко	1401/3492 од 17.02.2017	18	Охрид	070 342 366	info@vispoj.com.mk	http://vispoj.com.mk/mak/	17.02.2019
Друштво за т уризам, трговија и услуги т уристичка агенција Фибула ЕР Травел Дооел Експорт Импорт Скопје, ул.Никола Вапцаров бр.22 Скопје	Мехмет Мецедовиќ	0307/3787 од 23.02.2017	18	Скопје	071 349 526 070 404 401	fibula@t.mk	http://www.fibula.com.mk/	23.02.2019
Друштво за т уризам, услуги, превоз и инфо травел центар Дискавери Дооел Скопје ул.Максим Горки бр.8 Скопје	Антонио Дуковски	1401/9759 од 23.05.2017	18	Скопје	071 112 321	info@discovery.com.mk	http://discovery.com.mk/	23.05.2019
Трговец поединец за услуги Олгица Милан Мирческа Агенција Интер Травел ТП Охрид ул.Св.Климент Охридски бр.52 Охрид	Олгица Мирческа	1401/3225 од 13.02.2018	18	Охрид	046 265 033	intravel@t.mk	/	13.02.2019
БТБ Тоур Дооел - ул.Гоце Делчев бр.39/1 Охрид	Сејфетин Куртиш	1401/5588 од 20.03.2018	18	Охрид	046 262 750	balkans@btbtours.com	/	20.03.2019
Друштво за транспорт, т уризам и трговија Смира Транс ТБА Дооел - бул.Никола Карев бр.7 Скопје	Аријан Исени	1401/5833 од 23.03.2018	18	Скопје	070 342 366		/	23.03.2019

(сите износи се искажани во Денари, доколку не е поинаку искажано)

Друштво за производство, трговија и услуги Маркијан Амон Доел увоз-извоз Прилеп, Туристичка агенција ОРБИТА -ул. А лександар Македонски бр.125А Прилеп	Сузана Ширкоска	1401/7605 од 17.04.2018	18	Прилеп	076 819 994	doeel_markijan@yahoo.com	/	27.03.2019
Друштво за производство т уризам и услуги Башак Турс Доо Скопје - бул.Теодосиј Гологанов бр.2/1 Скопје	Семи Шахин	1401/21682 од 09.11.2018	18	Скопје	070 367 555	/	basakturs.com.mk	09.11.2019
Друштво за т уризам и услуги Интер Травел Сервис Охрид Доел - ул. СВ.Климент Охридски бр.37 Охрид	Олгица Мирческа	1401/24179 од 12.12.2018	18	Охрид	046 265 033	intravel@t.mk	/	12.12.2019

(сите износи се искажани во Денари, доколку не е поинаку искажано)

Во табелата подолу се презентирани останатите продажни канали со кои УНИКА АД Скопје има склучено договор:

Регистар на останати субјекти								
Друштво за осигурување УНИКА а.д. Скопје, бул. ВМРО бр.3, 1000 Скопје, тел. 02 3288 800. факс 02 3215 128, www.uniqa.mk								
СУБЈЕКТИ (назив и седиште)	ЕМБ	БРОЈ НА ДОГОВОР ЗА ДЕЛОВНА СОРАБОТКА	Класи на осигурување	ИМЕ И ПРЕЗИМЕ (одговорно лице)	Службен телефонски број / Телефакс	Електронска адреса	Веб страна	Датум на престанок на соработка
ОХРИДСКА БАНКА А Д Скопје, ул. Орце Николов бр. 54, Скопје	5004756	1759/09 од 24.12.2009 (0307-1778/1 од 31.12.2009) кој престанува да важи со склучување на нов Договор бр. 0307/13841 од 25.07.2017 (03-39791/1 од 18.07.2017)	Класа 3, Класа 9	Елена Танеска и Игор Теодосиевски	Телефон: +389 (0)2 3167 600; Факс: +389 (0)2 3117 164	obinfo@ob.com.mk	<a href="http://www.ohridskabanka.mk/">http://www.ohridskabanka.mk/</a>	
ПРОКРЕДИТ БАНКА АД Скопје, ул. Манано бр. 7, Скопје	5774136	1656 од 23.07.2012 (3634-1 од 24.07.2012)	Класа 3, Класа 9	/	Телефон: +389 (0)2 2446 000; Факс: +389 (0)2 3219 901	info@procreditbank.com.mk	<a href="https://www.procreditbank.com.mk/">https://www.procreditbank.com.mk/</a>	
"Силк Роуд Банка АД Скопје (АЛФА БАНКА АД), ул. Даме Груев бр.1, Скопје "	4633148	778/11 од 09.06.2011 (02-9024 од 07.06.2011)	Класа 3, Класа 9	/	Телефон: +389 (0)2 3251 900 Факс: +389 (0)2 3251 911	contact@silkroadbank.com.mk	<a href="https://silkroadbank.com.mk/">https://silkroadbank.com.mk/</a>	
СТОПАНСКА БАНКА А Д Скопје, ул. 11 Октомври бр.7, Скопје	4065549	2372/08 од 18.11.2008 ; 2467/08 од 17.12.2008 (01-3038 од 28.11.2008 ; 01-3235 од 18.12.2008)	Класа 3, Класа 9	/	Телефон: +389 (0)2 3295 295 Факс: +389 (0)2 3114 503	sbank@stb.com.mk	<a href="http://www.stb.com.mk/">http://www.stb.com.mk/</a>	
НЕПТУН МАКЕДОНИЈА ДОО Скопје, ул. Качанички Пат бр. 56, Скопје	5268907	0307/6910 од 14.01.2015 (03-42/1 од 09.01.2015)	Класа 9	/	Телефон: +389(0)2 5514-777	webinfo@neptun.mk	<a href="https://www.neptun.mk/">https://www.neptun.mk/</a>	

(сите износи се искажани во Денари, доколку не е поинаку искажано)

Во табелата подолу се презентирани банките со кои УНИКА АД Скопје има склучено договор:

Регистар на банки										
Друштво за осигурување УНИКА а.д. Скопје, бул. ВМРО бр.3, 1000 Скопје, тел. 02 3288 800. факс 02 3215 128, www.uniqa.mk										
БАНКА (назив и седиште)	ЕМБ	БРОЈ НА ДОГОВОР ЗА ЗАСТАПУВАЊЕ ВО ОСИГУРУВАЊЕ	Решение за давање согласност за вршење работи на застапување во осигурување од Агенција за супервизија	Решение за давање согласност за вршење работи на застапување во осигурување од НБРМ	Класи на осигурување	РБС	Службен телефонски број / Телефакс	Електронска адреса	Веб страна	Датум на престанок на соработка
ХАЛК БАНКА АД Скопје, ул. Св. Кирил и Методиј бр. 54, Скопје	4627148	1401/3399 од 14.02.2018 (02-3728 од 14.02.2018)	УП 19-2-166 од 21.08.2017 година	4615/1 од 12.02.2018 година	1,2,3,4,5,6,7,8,9,10,11,12,13,16,18	Б304	Телефон: + 389 (0)2 3240 800; Контакт Центар 24 –Телефон: +389 (0)2 3296 330;	halkbank@halkbank.mk	www.halkbank.mk	

(сите износи се искажани во Денари, доколку не е поинаку искажано)

**ЛИСТА НА ДОГОВОРИ ЗА ОСИГУРУВАЊЕ**

Друштвото за осигурување Уника а.д. Скопје во текот на деловната 2018 година има склучено договори за осигурување во следните класи на осигурување (износите се во илјади денари):

		Премија			Штети			
		Број на склучени договори	Бруто полисира на премија	Бруто резерв и за преносни премии	Број на ликвидирани штети	Бруто исплатен и (ликвидирани) штети	Број на резервирани штети	Бруто резерви за настанати и пријавени штети
		100	101	102	200	201	202	203
<b>КЛАСА 01 - Осигурување од последици на несреќен случај - НЕЗГОДА</b>	<b>01</b>	<b>43.920</b>	<b>64.959</b>	<b>28.609</b>	<b>619</b>	<b>28.552</b>	<b>236</b>	<b>9.157</b>
Осигурување на лица од последици на незгода при и надвор од редовна дејност	0101	317	49.684	22.092	212	23.338	121	6.897
Осигурување на лица од последици на незгода во моторните возила и при извршување на посебна дејност	0102	42.565	10.387	4.618	7	165	13	292
Осигурување на ученици и студенти од последици на незгода и посебни осигурувања на младина од последици на незгода	0103	66	2.081	925	399	5.039	102	1.968
Осигурување на гости, посетители на приредби, излетници и туристи од последици на незгода	0104	3	40	18	0	0	0	0
Осигурување на потрошувачи, претплатници, корисници на останати јавни услуги и сл. од последици на незгода	0105	0	0	0	0	0	0	0
Останати посебни осигурувања од последици на незгода	0106	3	15	7	0	0	0	0
Задолжително осигурување на патници во јавниот сообраќај од последици на незгода	0107	863	2.685	919	0	0	0	0
Осигурување на раководители (менаџери) од последици на незгода	0108	0	0	0	0	0	0	0
Останати осигурувања од последици на незгода	0199	103	67	30	1	10	0	0
<b>КЛАСА 02 - Здравствено осигурување</b>	<b>02</b>	<b>31</b>	<b>4.141</b>	<b>2.826</b>	<b>177</b>	<b>1.843</b>	<b>30</b>	<b>219</b>
Дополнително здравствено осигурување согласно Законот за доброволно здравствено осигурување	0201	0	0	0	0	0	0	0
Приватно здравствено осигурување согласно Законот за доброволно здравствено осигурување	0202	31	4.141	2.826	177	1.843	30	219
Останати доброволни здравствени осигурувања	0299	0	0	0	0	0	0	0
<b>КЛАСА 03 - Осигурување на моторни возила (каска)</b>	<b>03</b>	<b>2.790</b>	<b>55.223</b>	<b>26.884</b>	<b>612</b>	<b>39.108</b>	<b>376</b>	<b>14.977</b>
Каска осигурување на моторни возила на сопствен погон	0301	2.129	51.436	25.000	512	36.266	335	14.159
Останати осигурувања на моторни возила	0399	661	3.787	1.884	100	2.842	41	818
<b>КЛАСА 04 - Осигурување на шински возила (каска)</b>	<b>04</b>	<b>0</b>	<b>0</b>	<b>0</b>	<b>0</b>	<b>0</b>	<b>0</b>	<b>0</b>
Каска осигурување на шински возила	0401	0	0	0	0	0	0	0
Останати осигурувања на шински возила	0499	0	0	0	0	0	0	0
<b>КЛАСА 05 - Осигурување на воздухоплови (каска)</b>	<b>05</b>	<b>0</b>	<b>0</b>	<b>0</b>	<b>0</b>	<b>0</b>	<b>0</b>	<b>0</b>
Каска осигурување на воздухоплови	0501	0	0	0	0	0	0	0
Останати осигурувања на воздухоплови	0599	0	0	0	0	0	0	0
<b>КЛАСА 06 - Осигурување на пловни објекти (каска)</b>	<b>06</b>	<b>3</b>	<b>38</b>	<b>21</b>	<b>0</b>	<b>0</b>	<b>0</b>	<b>0</b>
Каска осигурување на пловни објекти	0601	3	38	21	0	0	0	0
Останати осигурувања на пловни објекти	0699	0	0	0	0	0	0	0

(сите износи се искажани во Денари, доколку не е поинаку искажано)

<b>КЛАСА 07 - Осигурување на стока во превоз (карго)</b>	<b>07</b>	<b>144</b>	<b>4.900</b>	<b>843</b>	<b>5</b>	<b>54</b>	<b>3</b>	<b>704</b>
Осигурување на стока во меѓународен превоз	0701	135	3.604	620	5	54	3	704
Осигурување на стока во домашен превоз	0702	8	1.294	223	0	0	0	0
Останати осигурувања на стока во превоз	0799	1	2	0	0	0	0	0
<b>КЛАСА 08 - Осигурување на имот од пожар и природни непогоди</b>	<b>08</b>	<b>7.688</b>	<b>31.405</b>	<b>13.737</b>	<b>27</b>	<b>6.696</b>	<b>29</b>	<b>29.724</b>
Осигурување на имот на физички лица	0801	6.600	12.249	5.358	16	1.006	4	171
Осигурување на посеви и плодови	08010 1	0	0	0	0	0	0	0
Осигурување на животни	08010 2	0	0	0	0	0	0	0
Осигурување на објекти во градба и монтажа	08010 3	0	0	0	0	0	0	0
Осигурување на градби и/или нивна содржина (освен 080105)	08010 4	5.576	9.565	4.184	15	819	3	151
Домаќинско осигурување	08010 5	753	1.787	782	1	187	0	0
Останати осигурувања на имот на физички лица	08019 9	271	897	392	0	0	1	20
Осигурување на имот на правни лица	0802	1.088	19.156	8.379	11	5.690	25	29.553
Осигурување на посеви и плодови	08020 1	0	0	0	0	0	0	0
Осигурување на животни	08020 2	0	0	0	0	0	0	0
Осигурување на објекти во градба и монтажа	08020 3	0	0	0	0	0	0	0
Осигурување на градби и/или нивна содржина (освен 080205 и 080206)	08020 4	864	10.135	4.433	8	898	19	2.366
Осигурување на имот на електроенергетски претпријатија	08020 5	4	1.768	773	0	0	0	0
Осигурување на имот на телекомуникациски претпријатија	08020 6	0	0	0	0	0	0	0
Останати осигурувања на имот на правни лица	08029 9	220	7.253	3.173	3	4.792	6	27.187
<b>КЛАСА 09 - Други осигурувања на имот</b>	<b>09</b>	<b>8.697</b>	<b>148.606</b>	<b>65.013</b>	<b>500</b>	<b>25.715</b>	<b>192</b>	<b>6.996</b>
Осигурување на имот на физички лица	0901	7.781	4.809	4.565	317	2.947	141	2.763
Осигурување на посеви и плодови	09010 1	0	0	0	0	0	0	0
Осигурување на животни	09010 2	0	0	0	0	0	0	0
Осигурување на објекти во градба и монтажа	09010 3	11	51	22	0	0	1	208
Осигурување на градби и/или нивна содржина (освен 090105)	09010 4	0	0	0	0	0	0	0
Домаќинско осигурување	09010 5	837	1.564	684	30	465	9	1.187
Останати осигурувања на имот на физички лица	09019 9	6.933	3.194	3.859	287	2.482	131	1.368
Осигурување на имот на правни лица	0902	916	143.797	60.448	183	22.768	51	4.233
Осигурување на посеви и плодови	09020 1	0	0	0	0	0	0	0
Осигурување на животни	09020 2	0	0	0	0	0	0	0
Осигурување на објекти во градба и монтажа	09020 3	30	5.570	2.444	1	37	2	160
Осигурување на градби и/или нивна содржина (освен 090205 и 090206)	09020 4	0	0	0	0	0	0	0
Осигурување на имот на електроенергетски претпријатија	09020 5	6	103.612	45.324	0	0	1	264
Осигурување на имот на телекомуникациски претпријатија	09020 6	0	0	0	0	0	0	0
Останати осигурувања на имот на правни лица	09029 9	880	34.615	12.680	182	22.731	48	3.809
<b>КЛАСА 08+09 - Осигурување на имот</b>	<b>89</b>	<b>16.385</b>	<b>180.011</b>	<b>78.750</b>	<b>527</b>	<b>32.411</b>	<b>221</b>	<b>36.720</b>
Осигурување на имот на физички лица	8901	14.381	17.058	9.923	333	3.953	145	2.934

(сите износи се искажани во Денари, доколку не е поинаку искажано)

Осигурување на посеви и плодови	89010 1	0	0	0	0	0	0	0
Осигурување на животни	89010 2	0	0	0	0	0	0	0
Осигурување на објекти во градба и монтажа	89010 3	11	51	22	0	0	1	208
Осигурување на градби и/или нивна содржина (освен 890105)	89010 4	5.576	9.565	4.184	15	819	3	151
Домаќинско осигурување	89010 5	1.590	3.351	1.466	31	652	9	1.187
Останати осигурувања на имот на физички лица	89019 9	7.204	4.091	4.251	287	2.482	132	1.388
Осигурување на имот на правни лица	8902	<b>2.004</b>	<b>162.953</b>	<b>68.827</b>	<b>194</b>	<b>28.458</b>	<b>76</b>	<b>33.786</b>
Осигурување на посеви и плодови	89020 1	0	0	0	0	0	0	0
Осигурување на животни	89020 2	0	0	0	0	0	0	0
Осигурување на објекти во градба и монтажа	89020 3	30	5.570	2.444	1	37	2	160
Осигурување на градби и/или нивна содржина (освен 890205 и 890206)	89020 4	864	10.135	4.433	8	898	19	2.366
Осигурување на имот на електроенергетски претпријатија	89020 5	10	105.380	46.097	0	0	1	264
Осигурување на имот на телекомуникациски претпријатија	89020 6	0	0	0	0	0	0	0
Останати осигурувања на имот на правни лица	89029 9	1.100	41.868	15.853	185	27.523	54	30.996
<b>КЛАСА 10 - Осигурување од одговорност од употреба на моторни возила</b>	<b>10</b>	<b>85.090</b>	<b>448.343</b>	<b>225.171</b>	<b>3.168</b>	<b>199.904</b>	<b>1.256</b>	<b>152.780</b>
Задолжително осигурување на сопственици односно корисници на моторни возила од одговорност за штети на трети лица (ЗАО)	1001	<b>61.141</b>	<b>339.318</b>	<b>177.674</b>	<b>3.032</b>	<b>155.050</b>	<b>1.106</b>	<b>111.456</b>
Патнички автомобили	10010 1	51.769	267.789	140.411	2.577	133.402	923	73.128
Товарни возила	10010 2	5.328	53.607	27.927	369	19.253	128	17.498
Автобуси	10010 3	561	13.877	7.229	44	1.259	38	19.705
Влечни возила	10010 4	341	280	146	3	83	2	213
Специјални возила	10010 5	49	143	74	2	52	2	192
Моторцикли и скутери	10010 6	2.090	2.787	1.452	13	386	5	84
Приклучни возила	10010 7	842	263	137	2	44	1	57
Работни моторни возила	10010 8	161	572	298	22	571	7	579
Возила за време на пробни возења и престој во складишта	10010 9	0	0	0	0	0	0	0
Возила за време на доопремување на сопствени оски (пер акс)	10011 0	0	0	0	0	0	0	0
Моторни возила со пробни табели	10011 1	0	0	0	0	0	0	0
Возила за време на поправка во автомеханичарски и авторемонтни работилници и во работилници за перење и подмачкување	10011 2	0	0	0	0	0	0	0
Возила со посебни регистарски ознаки кои се во промет на територија на РМ	10011 3	0	0	0	0	0	0	0
Зелен картон (ЗК)	1002	23.241	103.093	46.346	125	43.192	141	35.603
Патнички автомобили	10020 1	21.795	88.603	39.831	73	20.959	68	22.986
Товарни возила	10020 2	680	10.167	4.571	48	21.836	58	11.072
Автобуси	10020 3	80	1.242	558	3	125	8	750
Влечни возила	10020 4	0	0	0	0	0	0	0
Специјални возила	10020 5	8	39	18	0	0	0	0
Моторцикли и скутери	10020 6	111	200	90	0	0	0	0
Приклучни возила	10020 7	564	2.825	1.270	1	272	7	795



(сите износи се искажани во Денари, доколку не е поинаку искажано)

Работни моторни возила	10020 8	3	17	8	0	0	0	0
Гранично осигурување (ГР)	1003	554	2.741	223	5	345	1	28
Патнички автомобили	10030 1	554	2.741	223	5	345	1	28
Товарни возила	10030 2	0	0	0	0	0	0	0
Автобуси	10030 3	0	0	0	0	0	0	0
Влечни возила	10030 4	0	0	0	0	0	0	0
Специјални возила	10030 5	0	0	0	0	0	0	0
Моторцикли и скутери	10030 6	0	0	0	0	0	0	0
Приклучни возила	10030 7	0	0	0	0	0	0	0
Работни моторни возила	10030 8	0	0	0	0	0	0	0
Доброволно осигурување на сопственици, односно корисници на моторни возила од одговорност за штети на трети лица	1004	0	0	0	0	0	0	0
Осигурување од одговорност на возачот за примена роба за превоз во патен сообраќај	1005	154	3.191	928	6	1.317	8	5.693
Останати осигурувања од одговорност од употреба на моторни возила	1099	0	0	0	0	0	0	0
<b>КЛАСА 11 - Осигурување од одговорност од употреба на воздухоплови</b>	<b>11</b>	<b>0</b>	<b>0</b>	<b>0</b>	<b>0</b>	<b>0</b>	<b>0</b>	<b>0</b>
Задолжително осигурување на сопственици, односно корисници на воздухоплови од одговорност за штети на трети лица	1101	0	0	0	0	0	0	0
Осигурување од одговорност на сопственикот, односно корисникот на воздухоплови за стока примена за превоз	1102	0	0	0	0	0	0	0
Останати осигурувања од одговорност од употреба на воздухоплови	1199	0	0	0	0	0	0	0
<b>КЛАСА 12 - Осигурување од одговорност од употреба на пловни објекти</b>	<b>12</b>	<b>22</b>	<b>110</b>	<b>59</b>	<b>0</b>	<b>0</b>	<b>0</b>	<b>0</b>
Задолжително осигурување на сопственици односно корисници на пловни објекти од одговорност за штети на трети лица	1201	22	110	59	0	0	0	0
Осигурување од одговорност на сопственикот, односно корисникот на пловни објекти за стока примена за превоз	1202	0	0	0	0	0	0	0
Останати осигурувања од одговорност од употреба на пловни објекти	1299	0	0	0	0	0	0	0
<b>КЛАСА 13 - Општо осигурување од одговорност</b>	<b>13</b>	<b>1.150</b>	<b>24.841</b>	<b>9.792</b>	<b>10</b>	<b>15.230</b>	<b>26</b>	<b>9.964</b>
Осигурување од одговорност на изведувачи на градежни и монтажни работи	1301	17	484	191	0	0	0	0
Осигурување од одговорност на домаќинства	1302	45	16	6	0	0	0	0
Осигурување од одговорност во филмска индустрија	1303	0	0	0	0	0	0	0
Осигурување од одговорност во железничкиот сообраќај	1304	0	0	0	0	0	0	0
Осигурување од одговорност на произведувачи, продавачи и добавувачи	1305	0	0	0	0	0	0	0
Останати осигурувања од општа одговорност	1306	0	0	0	0	0	0	0
Осигурување од одговорност на проектанти	1307	0	0	0	0	0	0	0
Осигурување од одговорност на адвокати	1308	32	138	54	0	0	1	256
Осигурување од одговорност на нотари	1309	11	279	110	0	0	0	0
Осигурување од одговорност на друштва за ревизија	1310	4	118	47	0	0	0	0
Осигурување од одговорност на осигурително брокерски друштва и друштва за застапување во осигурувањето	1311	4	117	46	0	0	0	0

(сите износи се искажани во Денари, доколку не е поинаку искажано)

Осигурување од одговорност на стечајни управители	1312	5	80	32	0	0	0	0
Осигурување од одговорност на шпедитери во домашен превоз	1313	0	0	0	0	0	0	0
Осигурување од одговорност на шпедитери во меѓународен превоз	1314	0	0	0	0	0	0	0
Осигурување од одговорност на издавачи на сертификати	1315	0	0	0	0	0	0	0
Осигурување од одговорност за извршување на дејноста управување со недвижности	1316	0	0	0	0	0	0	0
Осигурување од одговорност за извршување на лекарска, стоматолошка и фармацевтска дејност	1317	75	319	126	0	0	0	0
Осигурување од одговорност за вршење туристичка дејност	1318	16	316	125	0	0	0	0
Останати осигурувања од професионална одговорност	1388		0	0	0	0	0	0
Останато општо осигурување од одговорност	1399	941	22.974	9.055	10	15.230	25	9.708
<b>КЛАСА 14 - Осигурување на кредити</b>	<b>14</b>	<b>0</b>	<b>0</b>	<b>0</b>	<b>0</b>	<b>0</b>	<b>0</b>	<b>0</b>
Осигурување на кредити и заеми дадени на физички лица	1401	0	0	0	0	0	0	0
Осигурување на кредити и заеми дадени на правни лица	1402	0	0	0	0	0	0	0
Осигурувања на побарувања од работи на финансиски лизинг	1403	0	0	0	0	0	0	0
Останати осигурувања на кредити	1499	0	0	0	0	0	0	0
<b>КЛАСА 15 - Осигурување на гаранции</b>	<b>15</b>	<b>0</b>	<b>0</b>	<b>0</b>	<b>0</b>	<b>0</b>	<b>0</b>	<b>0</b>
Осигурување на гаранции за ТИР карнети	1501	0	0	0	0	0	0	0
Останати осигурувања на гаранции	1599	0	0	0	0	0	0	0
<b>КЛАСА 16 - Осигурување од финансиски загуби</b>	<b>16</b>	<b>17</b>	<b>2.792</b>	<b>1.221</b>	<b>0</b>	<b>0</b>	<b>1</b>	<b>770</b>
Осигурување на загубен приход поради ризик од пожар и други опасности	1601	17	2.792	1.221	0	0	1	770
Осигурување на загубен приход поради неспособност за вршење на работна дејност	1602	0	0	0	0	0	0	0
Осигурување на штети поради откуп на фалсификувани странски средства за плаќање	1603	0	0	0	0	0	0	0
Осигурување од откажување на настани и приредби	1604	0	0	0	0	0	0	0
Останати осигурувања на финансиски загуби	1699	0	0	0	0	0	0	0
<b>КЛАСА 17 - Осигурување на правна заштита</b>	<b>17</b>	<b>0</b>	<b>0</b>	<b>0</b>	<b>0</b>	<b>0</b>	<b>0</b>	<b>0</b>
Осигурување на трошоци за правна помош и судски спорови	1701	0	0	0	0	0	0	0
Останати осигурувања на правна заштита	1799	0	0	0	0	0	0	0
<b>КЛАСА 18 - Осигурување на туристичка помош</b>	<b>18</b>	<b>45.639</b>	<b>17.464</b>	<b>4.185</b>	<b>143</b>	<b>3.194</b>	<b>37</b>	<b>2.001</b>
Патничко осигурување	1801	45.639	17.464	4.185	143	3.194	37	2.001
Патничко осигурување за странци при патување или привремен престој во Р.Македонија	1802	0	0	0	0	0	0	0
Осигурување од откажување на туристички патувања	1803	0	0	0	0	0	0	0
Останати осигурувања на туристичка помош	1899	0	0	0	0	0	0	0
<b>ВКУПНО</b>	<b>0000</b>	<b>143.175</b>	<b>802.822</b>	<b>378.361</b>	<b>5.261</b>	<b>320.296</b>	<b>2.186</b>	<b>227.292</b>

Условите по горенаведените класи на осигурување се објавени на следниот линк на страната на Друштвото за осигурување УНИКА АД Скопје:

[http://www.uniqa.mk/home/03\\_Uslugi/02\\_Uslovi/01\\_UsloviNezivot/index.php](http://www.uniqa.mk/home/03_Uslugi/02_Uslovi/01_UsloviNezivot/index.php)

(сите износи се искажани во Денари, доколку не е поинаку искажано)

## Реосигурување

Друштвото е должно во друштво за осигурување регистрирано за активно реосигурување да ги реосигура обврските од договорите за осигурување, над износот што со табелата за максимално покритие е предвидено друштвото да ги покрие со сопствени средства.

Друштвото за осигурување регистрирано за активно реосигурување е должно понудените вишоци на ризици кои не може да ги покрие со сопствени средства да ги реосигура кај други друштва за осигурување регистрирани за активно реосигурување.

Друштвото секоја деловна година донесува Програма за потребите од реосигурување, во зависност од структурата на осигурителното портфолио и да определи со кои договори за реосигурување ќе го обезбеди вишокот на ризик.

Друштвото изготвува и опис на статистичките основи кои се користат за следење на адекватноста на реосигурителното покритие, вклучително со презентација на статистичките методи кои се користени за соодветна процена на ризик.

## Принципи за реосигурување, вклучувајќи и табели за максимално покритие за сите класи на осигурување

### 3.3.1 Управувачки принципи

Управувачки принципи во областа на реосигурување за друштвото ќе бидат:

- контрола на ризикот
- финансиска поддршка
- техничка поддршка

Исто така, во некои аспекти на инвестиционата политика, реосигурување ќе имаат важна улога во планирањето и управувањето на посебни портфолија.

Преку реосигурувањето, истовремено ќе се добие асистенција при оценувањето на ризикот, во подготовка на специфични производи, во администрација на побарувања, маркетинг и сл. Се очекува реосигурувачите да ги поддржат активностите на друштвото преку нудење на краткорочни и на по долг период, обуки на вработените во компанијата.

Со оглед на горенаведените принципи, покритието на друштвото во реосигурување ќе биде изведена во овие правци.

Мерка на почетниот капитал на друштвото од 3.000.000 Евра овозможува друштвото да ја прошири својата активност со задржување на задоволително ниво на ризик, како резултат на тоа и соодветните премии.

Понатамошното зголемување на нивото може да се постигне со пренесување на значителен дел од активностите во реосигурување врз основа на посебни портфолија или доброволни реосигурување за специјални покритија.

Зголемувањето на активностите во наредните години ќе биде проследено со зголемување на волуменот на реосигурување што ќе го купи друштвото.

Сепак, треба да се наведе дека условите на пазарот на реосигурување имале флукуација во последниве години. Овие ќе го услови на некој начин и купувањето на оптимални форми и нивоа, во зависност од понудената цена на капацитетите.

### Видови можни договори

1. Quota Share (сразмерно делење), ја пренесува истата сразмерност на секој ризик во паричникот на реосигурувачот. Сразмерноста на добиените премии од реосигурувачот е еднаква на сразмерноста на штетите кои истиот ќе ги плати. Предноста на овој вид договор е едноставноста на постапките и намалувањето на управните трошоци. Може да се примени на моторните осигурување.
2. Surplus (договор за вишокот), пренесува еден дел од ризикот од полисите со висок ризик на осигурување. Во овој вид на договори реосигурувачот дел се изразува како множество на делот што го задржал што го задржал осигурувачот. Управните

(сите износи се искажани во Денари, доколку не е поинаку искажано)

- трошоци се повисоки, но предност претставува определувањето на границата на задржување, во зависност од природата на ризикот.
3. Excess of Loss (вишок на загуби) го ограничува трошоците на осигурувачот за една или повеќе штети поврзани за една полиса. Договорите од овој вид го заштитуваат осигуреникот од загуби кои преминуваат определен фиксен износ.
  4. Катастрова го ограничува вкупниот износ на трошоците на сите штети кои произлегуваат од само еден настан.

### Факултативно осигурување

Преку овој вид на реосигурување на реосигурувачот го презема секој ризик на посебен начин. Причини за примена на овој вид на реосигурување се:

- Договорите имаат ограничувања за видот на ризикот кој го покриваат. За сите ризици кои се исклучени од договорот нужно е факултативно реосигурување.
- Покриваат нивоа кои се исклучени од основниот договор за реосигурување
- Ги релативизираат промените во искуствата на штети, ограничувајќи го влијанието на одреден поголем ризик

**Табела за максимално покритие за сите класи на осигурување**

класа	(опис)	максим. Самопридржај	реосигуран износ	реосигурителен договор
1	Незгода	150.000 €		факултатива
2	Здравствено	150.000 €		факултатива
3	осигурување на моторни возила (каска)	300.000 €		факултатива
4	Одговорност од употреба на шински возила	300.000 €		факултатива
5	Осигурување на воздухоплови(каска)	300.000 €		факултатива
6	пловни објекти (каска)	300.000 €		факултатива
7	Осигурување на стока во превоз(карга)	300.000 €	5.000.000,00 €	excess of loss
7	одговорност на превозникот	400.000 €		факултатива
7	Осигурување на пари во превоз	300.000 €	2.500.000,00 €	excess of loss
8	Осигурување на имот од пожар	300.000 €	20.000.000,00 €	excess of loss
8	Осигурување на имот од пожар	20.000.000 €	80.000.000,00 €	surplus
9	Други осигурувања од имот	300.000 €	20.000.000,00 €	excess of loss

(сите износи се искажани во Денари, доколку не е поинаку искажано)

9	САТ	500.000 €	40.000.000,00 €	excess of loss
9,16	Тероризам и прекин на работа поради тероризам	2%	25.000.000,00 €	Quota share
10	Одговорност од употреба на автобуси и товарни возила	250.000 €	1.012.500,00 €	excess of loss
10	Одговорност од употреба на останати моторни возила	250.000 €	506.250,00 €	excess of loss
10	Одговорност од употреба на м.возила со опасни материјали	250.000 €	1.518.750,00 €	excess of loss
10	Зелена карта	250.000 €	нелимитирано	excess of loss
11	Одговорност од употреба на воздухоплови	500.000 €		факултатива
12	Одговорност од употреба на пловни објекти	500.000 €		факултатива
13	Општа одговорност одговорност од производи	300.000 €	5.000.000,00 €	excess of loss
13	Одговорност на Директори и Раководители D&O	5%	5.000.000 евра годишен агрегатен лимит	Quota share
18	Патничко осигурување	50.000 €		факултатива

УНИКА АД Скопје работи со реосигурителната компанија UNIQA RE која поред Standard & Poor има висок рејтинг A .

Висината на вкупниот самопридржај на друштвото се утврдува врз основа на:

- структурата и развиеноста на портфолиото;
- гарантните резерви;
- техничките резерви;
- премиите според видови осигурувања;
- техничкиот резултат на работење според видови осигурувања и
- можностите за пласман на вишоци од ризици на пазарот на реосигурување и соосигурување.

Критериумите кои се клучни за утврдување на долните и горните граници во табелата со износи на самопридржај, односно на капацитетот на сопственото внатрешно срамнување за одделни ризици се:

- начинот на договарање на висината на покритието;
- осигурувањето од опасност;
- најголемата можна обврска по еден штетен случај;
- големината на портфолиото во одделен вид осигурување (број на осигурувања и годишна премија);
- акционерскиот капитал;
- искуствата на матичната куќа од Австрија во работењето со осигурување

(сите износи се искажани во Денари, доколку не е поинаку искажано)

Висината на самопридржајот за видови осигурувања со кое UNIQA а.д. Скопје се занимава на крајот од секоја деловна година за наредната деловна година, со своја одлука ја утврдува органот на управување на Друштвото, а врз основа на следењето на ризиците на пазарот на осигурување.

Основи и критериуми за утврдување највисоки можни штети, врз основа на присутните околности од значење за ризикот и нивото на договореното покрите.

При реосигурувањето и при одредување на максимално можни штети во портфолиото Друштво за осигурување ќе води сметка особено за:

1. Висината на осигурителното покрите (сума на осигурување), што претставува горна граница на обврската на осигурувачот и
2. Поединечната проценка на ризикот на обврските што го надминуваат нивото на максимално покрите, водејќи при тоа особено сметка за:
  - Класата на заштитни мерки кај секој посебен комплекс;
  - Класата на осетливост;
  - Висината на толеранција на реосигурувачите поради погрешна проценка на максималната можна штета (50 или 100%);
  - Просторната дисперзираност на објектите (комплексите) и залихите на осигуреникот; и
  - Квалитетот на осигурителното покрите, односно дали со договорот за осигурување се обезбедува осигурителна заштита од основни или и од дополнителни ризици.

(сите износи се искажани во Денари, доколку не е поинаку искажано)

**ПЛАН ЗА РАБОТА И ОСТВАРУВАЊЕ 2018**

Опис на позиција	Број на позиција	Износ		Остварување %
		Остварено 2018	План 2018	
1	2	4	5	6
<b>А. ПРИХОДИ ОД РАБОТЕЊЕТО (201+210+223а+224+225)</b>	<b>200</b>	<b>687.905.847</b>	<b>671.030.407</b>	2,51%
<b>I. ЗАРАБОТЕНА ПРЕМИЈА (НЕТО ПРИХОДИ ОД ПРЕМИЈА (202+203+204-205-206-207+208+209))</b>	<b>201</b>	<b>635.527.049</b>	<b>624.072.245</b>	1,84%
1. Бруто полисирана премија за осигурување	202	802.822.268	737.554.375	8,85%
2. Бруто полисирана премија за соосигурување	203	0	0	0,00%
3. Бруто полисирана премија за реосигурување/ретроцесија	204	0	0	0,00%
4. Бруто полисирана премија предадена во соосигурување	205	26.607.197	17.478.949	52,22%
5. Бруто полисирана премија предадена во реосигурување/ ретроцесија	206	122.149.902	79.603.051	53,45%
6. Промена во бруто резервата за преносна премија	207	62.012.202	17.900.130	246,43%
7. Промена во бруто резервата за преносна премија - дел за соосигурување	208	9.817.165	0	0,00%
8. Промена во бруто резервата за преносна премија - дел за реосигурување	209	33.656.917	1.500.000	2143,79%
<b>II. ПРИХОДИ ОД ВЛОЖУВАЊА (211+212+216+217+218+219+223)</b>	<b>210</b>	<b>13.508.305</b>	<b>21.959.439</b>	-38,49%
<b>1. Приходи од подружници, придружени друштва и заеднички контролирани ентитети</b>	<b>211</b>	<b>0</b>	<b>0</b>	0,00%
<b>2. Приходи од вложувања во земјиште и градежни објекти (213+214+215)</b>	<b>212</b>	<b>0</b>	<b>2.500.000</b>	-100,00%
2.1 Приходи од наемнини	213	0	0	0,00%
2.2 Приходи од зголемување на вредноста на земјиште и градежни објекти	214	0	0	0,00%
2.3 Приходи од продажба на земјиште и градежни објекти	215	0	2.500.000	-100,00%
<b>3. Приходи од камати</b>	<b>216</b>	<b>12.661.817</b>	<b>17.607.243</b>	-28,09%
<b>4. Позитивни курсни разлики</b>	<b>217</b>	<b>207.300</b>	<b>1.852.196</b>	-88,81%
<b>5. Вредносно усогласување (нереализирани добивки, сведување на објективна вредност)</b>	<b>218</b>	<b>0</b>	<b>0</b>	0,00%
<b>6. Реализирани добивки од продажба на финансиски имот - капитална добивка (220+221+222)</b>	<b>219</b>	<b>0</b>	<b>0</b>	0,00%
6.1 Финансиски вложувања расположливи за продажба	220	0	0	0,00%
6.2 Финансиски вложувања за тргување (по објективна вредност)	221	0	0	0,00%
6.3 Останати финансиски вложувања	222	0	0	0,00%
<b>7. Останати приходи од вложувања</b>	<b>223</b>	<b>639.188</b>	<b>0</b>	0,00%
<b>III. ПРИХОДИ ПО ОСНОВ НА ПРОВИЗИИ ОД РЕОСИГУРУВАЊЕ</b>	<b>223а</b>	<b>22.019.018</b>	<b>2.621.842</b>	739,83%
<b>IV. ОСТАНАТИ ОСИГУРИТЕЛНО ТЕХНИЧКИ ПРИХОДИ, НАМАЛЕНИ ЗА РЕОСИГУРУВАЊЕ</b>	<b>224</b>	<b>13.491.753</b>	<b>17.825.844</b>	-24,31%
<b>V. ОСТАНАТИ ПРИХОДИ</b>	<b>225</b>	<b>3.359.722</b>	<b>4.551.037</b>	-26,18%

(сите износи се искажани во Денари, доколку не е поинаку искажано)

<b>Б. РАСХОДИ ОД РАБОТЕЊЕТО (227+235+245+248+251+261+271+274+275)</b>	<b>226</b>	<b>666.746.687</b>	<b>639.031.813</b>	4,34%
<b>I. НАСТАНАТИ ШТЕТИ (НЕТО ТРОШОЦИ ЗА ШТЕТИ) (228-229-230-231+232-233-234)</b>	<b>227</b>	<b>265.244.055</b>	<b>288.229.824</b>	-7,97%
1. Бруто исплатени штети	228	320.295.796	291.700.000	9,80%
2. Намалување за приходот од бруто реализирани регресни побарувања	229	16.635.192	5.310.176	213,27%
3. Бруто исплатени штети – дел за соосигурување	230	4.174.844	2.350.628	77,61%
4. Бруто исплатени штети – дел за реосигурување/ретроцесија	231	11.027.189	6.418.448	71,80%
5. Промени во бруто резервите за штети	232	-9.018.958	1.840.000	-590,16%
6. Промени во бруто резервите за штети – дел за соосигурување	233	1.533.922	-2.350.628	-165,26%
7. Промени во бруто резервите за штети – дел за реосигурување	234	12.661.636	-6.418.448	-297,27%
<b>II. ПРОМЕНИ ВО ОСТАНАТИТЕ ТЕХНИЧКИ РЕЗЕРВИ, НЕТО ОД РЕОСИГУРУВАЊЕ (236+239+242)</b>	<b>235</b>	<b>0</b>	<b>0</b>	0,00%
<b>1. Промени во математичката резерва, нето од реосигурување (237-238)</b>	<b>236</b>	<b>0</b>	<b>0</b>	0,00%
1.1 Промени во бруто математичката резерва	237	0	0	0,00%
1.2 Промени во бруто математичката резерва - дел за соосигурување/реосигурување	238	0	0	0,00%
<b>2. Промени во еквализационата резерва, нето од реосигурување (240-241)</b>	<b>239</b>	<b>0</b>	<b>0</b>	0,00%
2.1. Промени во бруто еквализационата резерва	240	0	0	0,00%
2.2 Промени во бруто еквализационата резерва - дел за соосигурување/реосигурување	241	0	0	0,00%
<b>3. Промени во останатите технички резерви, нето од реосигурување (243-244)</b>	<b>242</b>	<b>0</b>	<b>0</b>	0,00%
3.1 Промени во останатите бруто технички резерви	243	0	0	0,00%
3.2 Промени во останатите бруто технички резерви – дел за соосигурување и реосигурување	244	0	0	#DIV/0!
<b>III. ПРОМЕНИ ВО БРУТО МАТЕМАТИЧКАТА РЕЗЕРВА ЗА ОСИГУРУВАЊЕ НА ЖИВОТ КАДЕ ИНВЕСТИЦИОНИОТ РИЗИК Е НА ТОВАР НА ОСИГУРЕНИКОТ, НЕТО ОД РЕОСИГУРУВАЊЕ (246-247)</b>	<b>245</b>	<b>0</b>	<b>0</b>	0,00%
1. Промени во бруто математичката резерва за осигурување на живот каде инвестициониот ризик е на товар на осигуреникот	246	0	0	0,00%
2. Промени во бруто математичката резерва за осигурување на живот каде инвестициониот ризик е на товар на осигуреникот – дел за соосигурување и реосигурување	247	0	0	0,00%
<b>IV. ТРОШОЦИ ЗА БОНУСИ И ПОПУСТИ, НЕТО ОД РЕОСИГУРУВАЊЕ (249+250)</b>	<b>248</b>	<b>13.133.008</b>	<b>11.041.638</b>	18,94%
1. Трошоци за бонуси (кои зависат од резултатот)	249	2.049.941	0	0,00%
2. Трошоци за попусти (кои не зависат од резултатот)	250	11.083.067	11.041.638	0,38%
<b>V. НЕТО ТРОШОЦИ ЗА СПРОВЕДУВАЊЕ НА ОСИГУРУВАЊЕТО (252+256)</b>	<b>251</b>	<b>291.000.655</b>	<b>280.364.149</b>	3,79%
<b>1. Трошоци за стекнување (253+253a+254+255)</b>	<b>252</b>	<b>184.313.326</b>	<b>167.771.530</b>	9,86%
1.1 Провизија	253	120.644.667	101.091.000	19,34%



(сите износи се искажани во Денари, доколку не е поинаку искажано)

1.2 Бруто плати за вработените во внатрешната продажна мрежа	253а	62.668.343	59.043.530	6,14%
1.3 Останати трошоци за стекнување	254	10.104.494	-2.416.000	-518,23%
1.4 Промена во одложените трошоци за стекнување (+/-)	255	-9.104.178	10.053.000	-190,56%
<b>2. Административни трошоци (257+258+259+260)</b>	<b>256</b>	<b>106.687.329</b>	<b>112.592.619</b>	<b>-5,24%</b>
2.1 Амортизација на материјални средства кои служат за вршење на дејноста	257	6.350.912	7.641.510	-16,89%
2.2 Трошоци за вработените (258а+258б+258в+258г+258д)	258	43.968.153	45.733.853	-3,86%
2.2.1 Плати и надоместоци	258а	28.341.114	31.549.908	-10,17%
2.2.2 Трошоци за даноци на плати и надоместоци на плата	258б	2.773.384	2.524.575	9,86%
2.2.3 Придонеси од задолжително социјално осигурување	258в	11.219.872	10.213.301	9,86%
2.2.4 Трошоци за дополнително пензиско осигурување за вработени	258г		14.500	-100,00%
2.2.5 Останати трошоци за вработени	258д	1.633.783	1.431.569	14,13%
2.3 Трошоци за услуги на физички лица кои не вршат дејност (договори за работа, авторски договори и други правни односи) заедно со сите давачки	259	1.964.150	2.915.877	-32,64%
2.4 Останати административни трошоци (260а+260б+260в)	260	54.404.114	56.301.379	-3,37%
2.4.1 Трошоци за услуги	260а	33.682.116	38.245.930	-11,93%
2.4.2 Материјални трошоци	260б	10.849.026	10.911.667	-0,57%
2.4.3 Трошоци за резервирање и останати трошоци од работењето	260в	9.872.972	7.143.782	38,20%
<b>VI. ТРОШОЦИ ОД ВЛОЖУВАЊА (262+263+264+265+266+270)</b>	<b>261</b>	<b>246.535</b>	<b>6.561.585</b>	<b>-96,24%</b>
1. Амортизација и вредносно усогласување на материјални средства кои не служат за вршење на дејноста	262	0	0	0,00%
2. Трошоци за камати	263	2.193	4.211.565	-99,95%
3. Негативни курсни разлики	264	244.342	2.350.020	-89,60%
4. Вредносно усогласување (нереализирани загуби, сведување на објективна вредност)	265	0	0	0,00%
5. Реализирани загуби од продажба на финансиски имот - капитална загуба (267+268+269)	266	0	0	0,00%
5.1 Финансиски вложувања расположливи за продажба	267	0	0	0,00%
5.2 Финансиски вложувања за тргување (по објективна вредност)	268	0	0	0,00%
5.3 Останати финансиски вложувања	269	0	0	0,00%
6. Останати трошоци од вложувања	270	0	0	0,00%
<b>VII. ОСТАНАТИ ОСИГУРИТЕЛНО ТЕХНИЧКИ ТРОШОЦИ, НАМАЛЕНИ ЗА РЕОСИГУРУВАЊЕ (272+273)</b>	<b>271</b>	<b>44.981.102</b>	<b>45.958.217</b>	<b>-2,13%</b>
1. Трошоци за превентива	272	0	0	0,00%
2. Останати осигурително технички трошоци, намалени за реосигурување	273	44.981.102	45.958.217	-2,13%
<b>VIII. ВРЕДНОСНО УСОГЛАСУВАЊЕ НА ПОБАРУВАЊАТА ПО ОСНОВ НА ПРЕМИЈА</b>	<b>274</b>	<b>49.656.360</b>	<b>5.635.092</b>	<b>781,20%</b>

(сите износи се искажани во Денари, доколку не е поинаку искажано)

IX. ОСТАНАТИ РАСХОДИ, ВКЛУЧУВАЈЌИ И ВРЕДНОСНИ УСОГЛАСУВАЊА	275	2.484.972	1.241.308	100,19%
X. ДОБИВКА ЗА ДЕЛОВНАТА ГОДИНА ПРЕД ОДДАНОЧУВАЊЕ (200-226)	276	21.159.160	31.998.594	-33,87%
XI. ЗАГУБА ЗА ДЕЛОВНАТА ГОДИНА ПРЕД ОДДАНОЧУВАЊЕ (226-200)	277	0	0	0,00%
XII. ДАНОК НА ДОБИВКА ОДНОСНО ЗАГУБА	278	5.322.771	5.199.859	2,36%
XIII. ОДЛОЖЕН ДАНОК	279	0	0	0,00%
XIV. ДОБИВКА ЗА ДЕЛОВНАТА ГОДИНА ПО ОДДАНОЧУВАЊЕ (276-278-279)	280	15.836.389	26.798.735	-40,91%
XV. ЗАГУБА ЗА ДЕЛОВНАТА ГОДИНА ПО ОДДАНОЧУВАЊЕ (277-278-279)	281	0	0	0,00%

Дритон Азизи

Претседател на УО на УНИКА АД Скопје

**UNIQA**  
Друштво за осигурување  
УНИКА АД Скопје. 0

A large, vertical blue graphic element on the right side of the page, featuring a gradient from dark blue at the top to a lighter blue at the bottom, with a slight curve on its right edge.

Неревидирана  
годишна сметка

## **Неревидирана годишна сметка**

Годишната сметка на Друштвото се состои од билансот на состојба на 31 декември 2018 година и билансот на успех за годината тогаш завршена.

Формата и содржината на годишната сметка е регулирана во *“Правилникот за пропишување на формата и содржината на годишната сметка”* (“Правилникот”) објавен во Службен весник на Република Северна Македонија.

Пропишаната форма и содржина на годишната сметка во Правилникот, се разликува од изискувањата за формата и содржината на финансиските извештаи изготвени во согласност со сметководствената рамка наведена во ревидираните финансиски извештаи. Последователно, постојат разлики во презентацијата на ставките од билансот на состојба и билансот на успех во годишната сметка и ставките во ревидираните финансиските извештаи.

Годишната сметка на Друштвото беше надвор од опсегот на нашиот ангажман и не беше предмет на нашата ревизија. Последователно, ние не изразуваме мнение за истата.

ЕМБС: 05896100

Целосно име: Друштво за осигурување УНИКА А.Д. - Скопје

Вид на работа: 600

Тип на годишна сметка: Сметка за неживотно осигурување

Тип на документ: Годишна сметка

Година : 2018

Листа на прикачени документи:

Објаснувачки белешки

Финансиски извештаи

### Биланс на состојба

Ознака за АОП	Опис	Претходна година	Бруто за тековна година	Исправка на вредноста за тековна година	Нето за тековна година
1	-- АКТИВА: А. НЕМАТЕРИЈАЛНИ СРЕДСТВА (002+003)	2.287.979,00			4.042.065,00
2	-- Гудвил				0,00
3	-- Останати нематеријални средства	2.287.979,00			4.042.065,00
4	-- Б. МАТЕРИЈАЛНИ СРЕДСТВА (005+008+009+010+011+012)	50.291.806,00			49.078.088,00
5	-- Недвижности (006+007)	48.799.762,00			45.502.298,00
6	-- Земјиште				0,00
7	-- Градежни објекти	48.799.762,00			45.502.298,00
8	-- Постројки и опрема	785.944,00			281.383,00
9	-- Транспортни средства	706.100,00			3.294.407,00
10	-- Аванси за набавка на материјални средства				0,00
11	-- Материјални средства во подготовка				0,00
12	-- Останати материјални средства				0,00
13	-- В.ВЛОЖУВАЊА (014+015+021+040)	642.099.536,00			634.226.075,00
14	-- I.ВЛОЖУВАЊА ВО МАТЕРИЈАЛНИ СРЕДСТВА КОИ НЕ СЛУЖАТ ЗА ВРШЕЊЕ НА ДЕЈНОСТА	18.317.587,00			18.317.587,00
15	-- II.ФИНАНСИСКИ ВЛОЖУВАЊА ВО ДРУШТВА ВО ГРУПА (016+017+018+019+020)	19.263.133,00			19.360.604,00
16	-- Вложувања во акции, удели и сопственички хартии од вредност во подружници				0,00
17	-- Вложувања во акции, удели и сопственички хартии од вредност во придружени друштва и заеднички контролирани друштва				0,00
18	-- Должнички хартии од вредност издадени од подружници, придружени друштва и заеднички контролирани друштва				0,00
19	-- Побарувања по дадени заеми на подружници, придружени друштва и заеднички контролирани друштва				0,00
20	-- Останати финансиски вложувања во подружници, придружени друштва и заеднички контролирани друштва	19.263.133,00			19.360.604,00
21	-- III.ОСТАНАТИ ФИНАНСИСКИ ВЛОЖУВАЊА (022+034+035)	604.518.816,00			596.547.884,00
22	-- Вложувања во хартии од вредност (023+026+030)	238.739.125,00			250.981.034,00
23	-- Вложувања во хартии од вредност кои се чуваат до достасаност (024+025)	238.739.125,00			250.981.034,00
24	-- Должнички хартии од вредност со рок на достасување до една година	5.714.264,00			14.285.701,00
25	-- Должнички хартии од вредност со рок на достасување над една година	233.024.861,00			236.695.333,00
26	-- Вложувања во хартии од вредност расположиви за продажба (027+028+029)				0,00
27	-- Должнички хартии од вредност со рок на достасување до една година				0,00
28	-- Должнички хартии од вредност со рок на достасување над една година				0,00
29	-- Акции, удели и останати сопственички инструменти				0,00
30	-- Вложувања во хартии од вредност според објективната вредност преку добивката или загубата (031+032+033)				0,00
31	-- Должнички хартии од вредност со рок на достасување до една година				0,00
32	-- Должнички хартии од вредност со рок на достасување над една година				0,00
33	-- Акции, удели и останати сопственички инструменти				0,00
34	-- Деривативни финансиски инструменти				0,00

35	-- Депозити, заеми и останати пласмани (036+037+038+039)	365.779.691,00	345.566.850,00
36	-- Депозити	365.779.691,00	345.566.850,00
37	-- Дадени заеми обезбедени со хипотека		0,00
38	-- Останати дадени заеми		0,00
39	-- Останати пласмани		0,00
40	-- IV. ДЕПОЗИТИ НА ДРУШТВА ЗА РЕОСИГУРУВАЊЕ КАЈ ЦЕДЕНТИ ПО ОСНОВ НА ДОГОВОРИ ЗА РЕОСИГУРУВАЊЕ		0,00
41	-- Г. ФИНАНСИСКИ ВЛОЖУВАЊА КАЈ КОИ ОСИГУРЕНИКОТ ГО ПРЕЗЕМА ИНВЕСТИЦИСКИОТ РИЗИК(ДОГОВОРИ ЗА ОСИГУРУВАЊЕ)		0,00
42	-- Д. ДЕЛ ЗА СООСИГУРУВАЊЕ И РЕОСИГУРУВАЊЕ ВО БРУТО ТЕХНИЧКИТЕ РЕЗЕРВИ (043+044+045+046+047+048+049)	38.113.815,00	95.783.455,00
43	-- Дел за соосигурување и реосигурување во бруто резервите за преносни премии	16.275.501,00	59.749.583,00
44	-- Дел за соосигурување и реосигурување во бруто математичката резерва		0,00
45	-- Дел за соосигурување и реосигурување во бруто техничките резерви за осигурување на живот каде осигуреникот го презема инвестицискиот ризик		0,00
46	-- Дел за соосигурување и реосигурување во бруто резервите за штети	21.838.314,00	36.033.872,00
47	-- Дел за соосигурување и реосигурување во бруто резервите за бонуси и попусти		0,00
48	-- Дел за соосигурување и реосигурување во бруто еквализационата резерва (законски пропишана резерва за несигурно утврдена штета)		0,00
49	-- Дел за соосигурување и реосигурување во бруто останати осигурително технички резерви		0,00
50	-- Г.ОДЛОЖЕНИ ДАНОЧНИ СРЕДСТВА		0,00
51	-- Е.ПОБАРУВАЊА (052+056+057)	292.965.905,00	329.529.214,00
52	-- I.ПОБАРУВАЊА ОД НЕПОСРЕДНИ РАБОТИ НА ОСИГУРУВАЊЕ (053+054+055)	258.960.414,00	299.747.825,00
53	-- Побарувања од осигуреници	258.960.414,00	299.747.825,00
54	-- Побарувања од застапници и од посредници		0,00
55	-- Останати побарувања од непосредни работи на осигурување		0,00
56	-- II.ПОБАРУВАЊА ОД РАБОТИ НА СООСИГУРУВАЊЕ И РЕОСИГУРУВАЊЕ	6.388.949,00	7.465.002,00
57	-- III.ОСТАНАТИ ПОБАРУВАЊА (058+059+060+061)	27.616.542,00	22.316.387,00
58	-- Останати побарувања од непосредни работи на осигурување	15.653.162,00	13.778.624,00
59	-- Побарувања по основ на вложувања	9.337.176,00	7.238.294,00
60	-- Тековни даночни средства	1.672.544,00	47.000,00
61	-- Останати побарувања	953.660,00	1.252.469,00
62	-- Ж.ПАРИЧНИ СРЕДСТВА И ПАРИЧНИ ЕКВИВАЛЕНТИ	21.216.000,00	19.254.525,00
63	-- З. ЗАЛИХИ	2.749.063,00	1.672.486,00
64	-- S.СРЕДСТВА (ИЛИ ГРУПИ ЗА ОТУГУВАЊЕ НАМЕНЕТИ ЗА ПРОДАЖБА И ПРЕКИНАТИ РАБОТЕЊА		0,00
65	-- И. ПЛАТЕНИ ТРОШОЦИ ЗА ИДНИТЕ ПЕРИОДИ И ПРЕСМЕТАНИ ПРИХОДИ(АВР)	88.543.494,00	97.647.672,00
66	-- ВКУПНА АКТИВА: СРЕДСТВА (001+004+013+041+042+050+051+062+063+064+065)	1.138.267.598,00	1.231.233.580,00
67	-- J. ВОНБИЛАНСНА ЕВИДЕНЦИЈА – АКТИВА	117.381.495,00	148.300.066,00
68	-- ПАСИВА: А. ГЛАВНИНА И РЕЗЕРВИ (069+070-071-072+073+074+079-080+081-082)	383.721.379,00	385.474.028,00
69	-- I. ОСНОВНА ГЛАВНИНА	184.002.981,00	184.002.981,00
70	-- II.ПРЕМИИ НА ЕМИТИРАНИ АКЦИИ		0,00
71	-- III.СОПСТВЕНИ АКЦИИ (-)		0,00
72	-- IV. ЗАПИШАН, НЕУПЛАТЕН КАПИТАЛ (-)		0,00
73	-- V. РЕВАЛОРИЗАЦИОНА РЕЗЕРВА		0,00
74	-- VI. РЕЗЕРВИ ( 075+076+077+078)	77.064.058,00	84.105.928,00
75	-- Законски резерви	77.064.058,00	84.105.928,00
76	-- Резерви за сопствени акции		0,00
77	-- Статутарни резерви		0,00
78	-- Останати резерви		0,00
79	-- VII. АКУМУЛИРАНА ДОБИВКА	101.528.730,00	101.528.730,00
80	-- VIII. ПРЕНЕСЕНА ЗАГУБА (-)		0,00

81	-- IX. ДОБИВКА ЗА ТЕКОВНИОТ ПРЕСМЕТКОВЕН ПЕРИОД	21.125.610,00	15.836.389,00
82	-- X. ЗАГУБА ЗА ТЕКОВНИОТ ПРЕСМЕТКОВЕН ПЕРИОД		0,00
83	-- XI. ГЛАВНИНА НА СОПСТВЕНИЦИТЕ НА МАТИЧНОТО ДРУШТВО		0,00
84	-- XII. НЕКОНТРОЛИРАНО УЧЕСТВО		0,00
85	-- Б.СУБОРДИНИРАНИ ОБВРСКИ		0,00
86	-- В. БРУТО ТЕХНИЧКИ РЕЗЕРВИ (087+088+089+090+091+092)	655.900.935,00	708.894.179,00
87	-- Бруто резерви за преносни премии	316.348.346,00	378.360.548,00
88	-- Бруто математичка резерва		0,00
89	-- Бруто резерви за штети	339.552.589,00	330.533.631,00
90	-- Бруто резерви за бонуси и попусти		0,00
91	-- Бруто еквализациона резерва		0,00
92	-- Бруто останати осигурително технички резерви		0,00
93	-- Г.БРУТО ТЕХНИЧКИ РЕЗЕРВИ ВО ОДНОС НА ДОГОВОРИ КАЈ КОИ ОСИГУРЕНИКОТ ГО ПРЕЗЕМА ИНВЕСТИЦИСКИОТ РИЗИК		0,00
94	-- Д. РЕЗЕРВИРАЊА ЗА РИЗИЦИ И НЕИЗВЕСНОСТИ (095+096)	2.025.664,00	2.425.406,00
95	-- Резервирања за пензиски планови, отпремнини и слични обврски кон вработените	2.025.664,00	2.425.406,00
96	-- Останати резервирања за ризици и неизвесности		0,00
97	-- Г.ОДЛОЖЕНИ ДАНОЧНИ ОБВРСКИ		0,00
98	-- Е.ОБВРСКИ КОИ ПРОИЗЛЕГУВААТ ОД ДЕПОЗИТИ НА ДРУШТВА ЗА РЕОСИГУРУВАЊЕ КАЈ ЦЕДЕНТИ ПО ОСНОВ НА ДОГОВОРИ ЗА РЕОСИГУРУВАЊЕ		0,00
99	-- Ж. ОБВРСКИ (100+104+105)	96.619.620,00	134.439.967,00
100	-- И. ОБВРСКИ ОД НЕПОСРЕДНИ РАБОТИ НА ОСИГУРУВАЊЕ (101+102+103)	18.278.667,00	19.058.139,00
101	-- Обврски спрема осигуреници	18.105.088,00	19.007.625,00
102	-- Обврски спрема застапници и посредници		0,00
103	-- Останати обврски од непосредни работи на осигурување	173.579,00	50.514,00
104	-- II. ОБВРСКИ ОД РАБОТИ НА СООСИГУРУВАЊЕ И РЕОСИГУРУВАЊЕ	46.659.886,00	83.837.034,00
105	-- III. ОСТАНАТИ ОБВРСКИ (106+107+108+109+110)	31.681.067,00	31.544.794,00
106	-- Обврски по основ на финансиски вложувања	12.353,00	6.199,00
107	-- Останати обврски од непосредни работи на осигурување	13.270.008,00	12.384.724,00
108	-- Обврски кон вработените	8.003.278,00	8.950.316,00
109	-- Тековни даночни обврски	421.581,00	1.310.447,00
110	-- Останати обврски	9.973.847,00	8.893.108,00
111	-- З. ОБВРСКИ ПО ОСНОВ НА НЕТЕКОВНИ СРЕДСТВА (ИЛИ ГРУПИ ЗА ОТУГУВАЊЕ) КОИ СЕ ЧУВААТ ЗА ПРОДАЖБА И ПРЕКИНАТИ РАБОТЕЊА		0,00
112	-- С. ОДЛОЖЕНО ПЛАЌАЊЕ НА ТРОШОЦИ И ПРИХОДИ НА ИДНИТЕ ПЕРИОДИ (ПВР)		0,00
113	-- ВКУПНА ПАСИВА: ГЛАВНИНА И РЕЗЕРВИ И ОБВРСКИ (068+085+086+093+094+097+098+099+111+112)	1.138.267.598,00	1.231.233.580,00
114	-- И.ВОНБИЛАНСНА ЕВИДЕНЦИЈА ПАСИВА	117.381.495,00	148.300.066,00

### Биланс на успех

Ознака за АОП	Опис	Претходна година	Бруто за тековна година	Исправка на вредноста за тековна година	Нето за тековна година
201	-- А. ПРИХОДИ ОД РАБОТЕЊЕТО (202+211+234+235)	623.634.498,00			687.905.847,00
202	-- I.ЗАРАБОТЕНА ПРЕМИЈА (НЕТО ПРИХОДИ ОД ПРЕМИЈА) (203+204+205-206-207-208+209+210)	592.506.158,00			653.554.987,00
203	-- Бруто полисирана премија за осигурување	697.718.429,00			802.822.268,00
204	-- Бруто полисирана премија за соосигурување				0,00
205	-- Бруто полисирана премија за реосигурување /ретроцесија				0,00
206	-- Бруто полисирана премија пренесена во соосигурување	17.478.949,00			26.607.197,00
207	-- Бруто полисирана премија пренесена во реосигурување/ретроцесија	79.756.613,00			104.121.964,00
208	-- Промена во резервата за преносна премија	11.279.528,00			62.012.202,00
209	-- Промена во бруто резервата за преносна премија-дел за соосигурување	487.569,00			9.817.165,00

210	-- Промена во бруто резервата за преносна премија-дел за реосигурување	2.815.250,00	33.656.917,00
211	-- II. ПРИХОДИ ОД ВЛОЖУВАЊА (212+219+228)	17.671.387,00	13.508.305,00
212	-- Приходи од вложувања во друштва во група (213+214+215+216+217+218)		0,00
213	-- Приходи од камати од друштва во група		0,00
214	-- Приходи од курсни разлики од друштва во група		0,00
215	-- Приходи од дивиденди од друштва во група		0,00
216	-- Нереализирани добивки од сведување на објективна вредност на вложувања во друштва во група		0,00
217	-- Реализирани добивки (капитална добивка ) од продажба на вложувања во друштва во група		0,00
218	-- Останати приходи од вложувања во друштва во група		0,00
219	-- Приходи од останати вложувања (220+221+222+223+224)	13.032.869,00	12.869.117,00
220	-- Приходи од камати	11.315.423,00	12.661.817,00
221	-- Приходи по основ на курсни разлики	1.717.446,00	207.300,00
222	-- Приходи од дивиденди		0,00
223	-- Нереализирани добивки од вложувања		0,00
224	-- Реализирани добивки (капитална добивка ) од продажба на вложувања (225+226+227)		0,00
225	-- Финансиски вложувања расположливи за продажба		0,00
226	-- Финансиски вложувања за тргување (по објективна вредност)		0,00
227	-- Останати финансиски средства и вложувања		0,00
228	-- Останати приходи од вложувања (229+233)	4.638.518,00	639.188,00
229	-- Приходи од вложувања во материјални средства кои не служат за вршење на дејноста (230+231+232)	3.677.197,00	0,00
230	-- Зголемување на вредноста на вложувања во материјални средства кои не служат за вршење на дејноста	2.072.425,00	0,00
231	-- Реализирани добивки (капитална добивка) од продажба на вложувања во материјални средства кои не служат за вршење на дејноста	1.604.772,00	0,00
232	-- Приходи од наемнини од вложувања во материјални средства кои не служат за вршење на дејноста		0,00
233	-- Останати приходи од вложувања	961.321,00	639.188,00
234	-- III. ОСТАНАТИ ОСИГУРИТЕЛНО-ТЕХНИЧКИ ПРИХОДИ, НАМАЛЕНИ ЗА РЕОСИГУРУВАЊЕ	10.515.668,00	17.482.833,00
235	-- IV. ОСТАНАТИ ФИНАНСИСКИ И ДРУГИ ПРИХОДИ	2.941.285,00	3.359.722,00
236	-- Б. РАСХОДИ ОД РАБОТЕЊЕТО (237+245+255+258+261+280+298+301)	598.051.131,00	666.746.687,00
237	-- I. НАСТАНАТИ ШТЕТИ (НЕТО ТРОШОЦИ ЗА ШТЕТИ) (238-239-240-241+242-243-244)	241.837.939,00	265.244.055,00
238	-- Бруто исплатени штети	280.325.575,00	320.295.796,00
239	-- Намалување за приходот од бруто реализирани регресни побарувања	7.042.938,00	16.635.192,00
240	-- Бруто исплатени штети-дел за соосигурување	2.152.989,00	4.174.844,00
241	-- Бруто исплатени штети-дел за реосигурување/ретроцесија	8.990.939,00	11.027.189,00
242	-- Промени во бруто резервите за штети	-29.449.606,00	-9.018.958,00
243	-- Промени во бруто резервите за штети-дел за соосигурување	-2.281.434,00	1.533.922,00
244	-- Промени во бруто резервите за штети-дел за реосигурување	-6.867.402,00	12.661.636,00
245	-- II. ПРОМЕНИ ВО ОСТАНАТИ ТЕХНИЧКИ РЕЗЕРВИ (НЕТО ОД РЕОСИГУРУВАЊЕ) (246+249+252)		0,00
246	-- Промени во математичка резерва, нето од реосигурување (247-248)		0,00
247	-- Промени во бруто математичка резерва		0,00
248	-- Промени во бруто математичка резерва-дел за соосигурување и реосигурување		0,00
249	-- Промени во еквилизициона резерва, нето од реосигурување (250-251)		0,00



250	-- Промени во еквализациона резерва, нето од реосигурување		0,00
251	-- Промени во бруто еквализациона резерва-дел за соосигурување и реосигурување		0,00
252	-- Промени во останати технички резерви, нето од реосигурување (253-254)		0,00
253	-- Промени во останати бруто технички резерви		0,00
254	-- Промени во останати бруто технички резерви-дел за соосигурување и реосигурување		0,00
255	-- III. ПРОМЕНИ ВО БРУТО МАТЕМАТИЧКА РЕЗЕРВА ЗА ОСИГУРУВАЊЕ НА ЖИВОТ КАДЕ ИНВЕСТИЦИСКИОТ РИЗИК Е НА ТОВАР НА ОСИГУРЕНИКОТ, НЕТО ОД РЕОСИГУРУВАЊЕ (256-257)		0,00
256	-- Промени во бруто математичката резерва за осигурување на живот каде инвестицискиот ризик е на товар на осигуреникот		0,00
257	-- Промени во бруто математичката резерва за осигурување на живот каде инвестицискиот ризик е на товар на осигуреникот- дел за соосигурување и реосигурување		0,00
258	-- IV. ТРОШОЦИ ЗА БОНУСИ И ПОПУСТИ, НЕТО ОД РЕОСИГУРУВАЊЕ (259+260)	14.034.084,00	13.133.008,00
259	-- Трошоци за бонуси (кои зависат од резултатот)		2.049.941,00
260	-- Трошоци за попусти (кои не зависат од резултатот)	14.034.084,00	11.083.067,00
261	-- V. НЕТО ТРОШОЦИ ЗА СПРОВЕДУВАЊЕ НА ОСИГУРУВАЊЕТО (262+267)	274.148.877,00	291.000.655,00
262	-- Трошоци за стекнување на осигурувањето (263+264+265+266)	168.152.611,00	184.313.326,00
263	-- Провизија	106.719.654,00	120.644.667,00
264	-- Останати трошоци	10.396.219,00	10.104.494,00
265	-- Промена во одложените трошоци за стекнување	-3.797.719,00	-9.104.178,00
266	-- Бруто плати за вработените во внатрешната продажна мрежа	54.834.457,00	62.668.343,00
267	-- Административни трошоци (268+269+275+276)	105.996.266,00	106.687.329,00
268	-- Амортизација и вредносно усогласување (обезвреднување) на материјалните и нематеријалните средства кои служат за вршење на дејноста	7.429.608,00	6.350.912,00
269	-- Трошоци за вработените (270+271+272+273+274)	41.534.299,00	43.968.153,00
270	-- Плати и надоместоци	26.976.188,00	28.341.114,00
271	-- Трошоци за даноци на плати и надоместоци на плата	2.612.945,00	2.773.384,00
272	-- Придонеси од задолжително социјално осигурување	10.570.806,00	11.219.872,00
273	-- Трошоци за дополнително пензиско осигурување за вработени		0,00
274	-- Останати трошоци за вработените	1.374.360,00	1.633.783,00
275	-- Трошоци за услуги на физички лица кои не вршат дејност со сите давачки	2.701.102,00	1.964.150,00
276	-- Останати административни трошоци (277+278+279)	54.331.257,00	54.404.114,00
277	-- Трошоци за услуги	37.272.571,00	33.682.116,00
278	-- Материјални трошоци	9.095.678,00	10.849.026,00
279	-- Трошоци за резервирања и останати трошоци од работењето	7.963.008,00	9.872.972,00
280	-- VI. ТРОШОЦИ ОД ВЛОЖУВАЊА (281+287)	6.012.058,00	246.535,00
281	-- Расходи од вложувања во друштва во група (282+283+284+285+286)		0,00
282	-- Расходи за камати од друштва во група		0,00
283	-- Расходи за курсни разлики од друштва во група		0,00
284	-- Нереализирани загуби од сведување на објективна вредност на вложувања во друштва во група		0,00
285	-- Реализирани загуби од продажба (капитална загуба) на вложувања друштва во група		0,00
286	-- Останати финансиски расходи од друштва во група		0,00

287	-- Расходи од останати вложувања (288+289+290+291+294+295)	6.012.058,00	246.535,00
288	-- Расходи за камати	3.826.119,00	2.193,00
289	-- Расходи за курсни разлики	1.934.275,00	244.342,00
290	-- Нереализирани загуби од сведување на објективна вредност на вложувања		0,00
291	-- Реализирани загуби од продажба (капитална загуба) на вложувања (292+293)		0,00
292	-- Финансиски вложувања расположиви за продажба		0,00
293	-- Финансиски вложувања за тргување (по објективна вредност)		0,00
294	-- Реализирани загуби од продажба на останати вложувања	251.664,00	0,00
295	-- Останати расходи од вложувања (296+297)		0,00
296	-- Амортизација на вложувањата во материјални средства кои не служат за вршење на дејноста		0,00
297	-- Загуби од обезвреднување на вложувањата и останати расходи од вложувања		0,00
298	-- VII. ОСТАНАТИ ОСИГУРИТЕЛНО-ТЕХНИЧКИ ТРОШОЦИ, НАМАЛЕНИ ЗА РЕОСИГУРУВАЊЕ (299+300)	39.745.277,00	44.981.102,00
299	-- Трошоци за превентива		0,00
300	-- Останати осигурително технички трошоци, намалени за реосигурување	39.745.277,00	44.981.102,00
301	-- VIII. ОСТАНАТИ РАСХОДИ (302+303)	22.272.896,00	52.141.332,00
302	-- Загуби поради обезвреднување на побарувања по основ на премија за осигурување	21.415.048,00	49.656.360,00
303	-- Останати финансиски и други расходи	857.848,00	2.484.972,00
304	-- Удел во добивката на придружените друштва		0,00
305	-- Удел во загубата на придружените друштва		0,00
306	-- Добивка за деловната година (201+304) – (236+305)	25.583.367,00	21.159.160,00
307	-- Загуба за деловната година (236+305) – (201+304)		0,00
308	-- Нето добивка од прекинати работења		0,00
309	-- Нето загуба од прекинати работења		0,00
310	-- Добивка пред оданочување (306+308) или (306-309)	25.583.367,00	21.159.160,00
311	-- Загуба пред оданочување (307+309) или (307-308)		0,00
312	-- Данок на добивка	4.457.757,00	5.322.771,00
313	-- Одложени даночни приходи		0,00
314	-- Одложени даночни расходи		0,00
315	-- ДОБИВКА ЗА ДЕЛОВНАТА ГОДИНА ПО ОДАНОЧУВАЊЕ (310-312+313-314)	21.125.610,00	15.836.389,00
316	-- ЗАГУБА ЗА ДЕЛОВНАТА ГОДИНА ПО ОДАНОЧУВАЊЕ (311+312-313+314)		0,00
317	-- Просечен број на вработени врз основа на часови на работа во пресметковниот период (во апсолутен износ)	126,00	132,00
318	-- Број на месеци на работење (во апсолутен износ)	12,00	12,00
319	-- ДОБИВКА/ЗАГУБА ЗА ПЕРИОДОТ	21.125.610,00	15.836.389,00
320	-- Добивка која им припаѓа на имателите на акции на матичното друштво		0,00
321	-- Добивка која припаѓа на неконтролираното учество		0,00
322	-- Загуба која се однесува на имателите на акции на матичното друштво		0,00
323	-- Загуба која се однесува на неконтролираното учество		0,00
324	-- ЗАРАБОТУВАЧКА ПО АКЦИЈА	11.231,00	8.419,00
325	-- Вкупна основна заработувачка по акција	11.231,00	8.419,00
329	-- Добивка за годината	21.125.610,00	15.836.389,00

**Потпишано од:**

BORCHE BOGESKI  
borcebogeski@uniqa.mk  
CN=KibsTrust Qualified Certificate Services, OU=Class 2  
Managed PKI Individual Subscriber CA, OU=Symantec  
Trust Network, O=KIBS AD Skopje, C=MK  
KibsTrust Qualified Certificate Services

Изјавувам, под морална, материјална и кривична одговорност, дека податоците во годишната сметка се точни и вистинити.

Податоците од годишната сметка се во постапка на доставување, која ќе заврши со одлука (одобрување/одбивање) од страна на Централниот Регистар.